

НАРЪЧНИК НА ИНСПЕКТОР “ЛЕТАТЕЛНА ГОДНОСТ”

Том II

Съдържание

Част, глава	Описание	страница
ЧАСТ С.	Съдържание	2
ЧАСТ И.	Спъсък на измененията	4
ЧАСТ Д.	Списък на действащите страници	5
ЧАСТ 0.	Общи положения	11
Глава 1.	Глава 1. Увод	11
Глава 2.	Глава 2. Термини и съкращения	11
Глава 3.	Глава 3. Стандарти и правила за осъществяване на ефективна комуникация между авиационната индустрия и ГД ГВА	13
ЧАСТ 1.	Регистрация на ВС	14
Глава 1.	Глава 1. Общи положения	14
Глава 2.	Глава 2. Регистриране на ВС	15
Глава 3.	Глава 3. Пререгистриране на ВС	16
Глава 4.	Глава 4. Дерегистриране на ВС	17
Глава 5.	Глава 5. Вписване/отписване на залози	18
Глава 6.	Глава 6. Форми, образци	20
ЧАСТ 2.	Одобрение на ОУППЛГ част G	33
Глава 1.	Общи положения	33
Глава 2.	Първоначално одобрение	34
Глава 3.	Изменение на одобрение	37
Глава 4.	Надзор	39
Глава 5.	Спиране, прекратяване, отнемане	42
Глава 6.	Одобрение на документи, свързани с ППЛГ	44
Глава 7.	Форми, образци	49
ЧАСТ 3.	Одобрение на ОТО част F	147
Глава 1.	Глава 1. Общи положения	147
Глава 2.	Глава 2. Първоначално одобрение	148
Глава 3.	Глава 3. Изменение на одобрение	151
Глава 4.	Глава 4. Надзор	154
Глава 5.	Глава 5. Спиране, прекратяване, отнемане	157
Глава 6.	Глава 6. Одобрение на документи, свързани с част F	158
Глава 7.	Глава 7. Форми, образци	161
ЧАСТ 4.	Одобрение на ОТО част 145	201
Глава 1.	Глава 1. Общи положения	201
Глава 2.	Глава 2. Първоначално одобрение	202
Глава 3.	Глава 3. Изменение на одобрение	206
Глава 4.	Глава 4. Надзор	208
Глава 5.	Глава 5. Спиране, прекратяване, отнемане	211
Глава 6.	Глава 6. Одобрение на документи, свързани с част 145	213
Глава 7.	Глава 7. Форми, образци	215
ЧАСТ 5.	Одобрение на ООИПТО част 147	283
Глава 1.	Глава 1. Общи положения	283
Глава 2.	Глава 2. Първоначално одобрение	284
Глава 3.	Глава 3. Изменение на одобрение	288
Глава 4.	Глава 4. Надзор	291
Глава 5.	Глава 5. Спиране, прекратяване, отнемане	294
Глава 6.	Глава 6. Одобрение на документи, свързани с част 147	296
Глава 7.	Глава 7. Форми, образци	299
ЧАСТ 6.	Издаване на удостоверения, разрешения	362
Глава 1.	Глава 1. Удостоверение за ЛГ/Ограничено УЛГ	362

Глава 2.	Глава 2. Удостоверение за ЛГ за износ	365
Глава 3.	Глава 3. Удостоверение за преглед на ЛГ	368
Глава 4.	Глава 4. Разрешение за полет	374
Глава 5.	Глава 5. Удостоверение за съответствие с нормите за шум	378
Глава 6.	Глава 6. Разрешително за радиостанции	381
Глава 7.	Глава 7. Форми, образци	384
ЧАСТ 7. Издаване на свидетелства за ТО на ВС част 66		469
Глава 1.	Глава 1. Общи положения	469
Глава 2.	Глава 2. Първоначално издаване	470
Глава 3.	Глава 3. Изменение – нова категория/подкатегория	479
Глава 4.	Глава 4. Изменение – нов тип/клас ВС	480
Глава 5.	Глава 5. Подновяване на срока на валидност	484
Глава 6.	Глава 6. Конвертиране	485
Глава 7.	Глава 7. Директно одобрение на обучение	486
Глава 8.	Глава 8. Анулиране, временно спиране, ограничаване	487
Глава 9.	Глава 9. Форми, образци	489
ЧАСТ 8. Инспекции по АСАМ		500
Глава 1.	Глава 1. Общи положения	500
Глава 2.	Глава 2. Видове и обхват	500
Глава 3.	Глава 3. Програма	500
Глава 4.	Глава 4. Изпълнение	501
Глава 5.	Глава 5. Последващи действия	502
Глава 6.	Глава 6. Форми, образци	503
ЧАСТ 9. Допълнителни процедури по летателна годност		511
Глава 1.	Глава 1. Разрешаване на изключения от изискванията на основния регламент 2018/1139 и правилата му за приложение	511
Глава 2.	Глава 2. Публикуване на приемливи начини на съответствие	512
Глава 3.	Глава 3. Признаване на типов сертификат и издаване на директиви за летателна годност	513
Глава 4.	Глава 4. Администриране на процеса за получаване на одобрения за изпълнение на модификации / поправки	514
Глава 5.	Глава 5. Форми, образци	515
ЧАСТ 10. Съвместни процедури с отдел ЛЕ и ЛАП		527
Глава 1.	Глава 1. Общи положения	527
Глава 2.	Глава 2. RVSM	527
Глава 3.	Глава 3. BRNAV	530
Глава 4.	Глава 4. LVO	531
Глава 5.	Глава 5. ETOPS	534
Глава 6.	Глава 6. MEL	539
Глава 7.	Глава 7. Форми, образци	543
ЧАСТ 11. Одобрение на договор за лизинг на ВС		556
Глава 1.	Глава 1. Общи положения	556
Глава 2.	Глава 2. Одобрение на договор за сух лизинг	557
Глава 3.	Глава 3. Одобрение на договор за мокър лизинг	557
Глава 4.	Глава 4. Сключване на договор за лизинг на ВС с прехвърляне и придобиване на функции и задължения между въздухоплавателни администрации (прилагане на чл. 83 bis)	559
Глава 5.	Глава 5. Отнемане или прекратяване на одобрение на договор за лизинг	559
Глава 6.	Глава 6. Форми, образци	560
ЧАСТ 12. Одобрение на ОТО, съгласно Наредба 145 от 11.08.2004 г.		563
Глава 1.	Глава 1. Общи положения	563
Глава 2.	Глава 2. Първоначално одобрение	564

Глава 3.	Глава 3. Изменение на одобрение	567
Глава 4.	Глава 4. Надзор	569
Глава 5.	Глава 5. Спиране, прекратяване, отнемане	571
Глава 6.	Глава 6. Одобрение на документи, свързани с ОТО	573
Глава 7.	Глава 7. Приложения	577
ЧАСТ 13.	Несъответствия и административни нарушения	616
Глава 1.	Действия при несъответствия Ниво 1	616
Глава 2.	Правила за съставяне на актове за установяване на административни нарушения по смисъла на Закона за административните нарушения и наказания	616

Списък на измененията

№	Част, Глава	Страница	Описание на изменението	Подпис
-	Издание 5	всички		

Списък на действащите страници

Новите страници се обозначават с буква "N", а ревизираните страници се обозначават с буква „R" в графата „СТАТУС".

Статус	Стр.	Изд.	Рев.	Дата
	1	5	0	MAR2019
	2	5	0	MAR2019
	3	5	0	MAR2019
	4	5	0	MAR2019
	5	5	0	MAR2019
	6	5	0	MAR2019
	7	5	0	MAR2019
	8	5	0	MAR2019
	9	5	0	MAR2019
	10	5	0	MAR2019
	11	5	0	MAR2019
	12	5	0	MAR2019
	13	5	0	MAR2019
	14	5	0	MAR2019
	15	5	0	MAR2019
	16	5	0	MAR2019
	17	5	0	MAR2019
	18	5	0	MAR2019
	19	5	0	MAR2019
	20	5	0	MAR2019
	21	5	0	MAR2019
	22	5	0	MAR2019
	23	5	0	MAR2019
	24	5	0	MAR2019
	25	5	0	MAR2019
	26	5	0	MAR2019
	27	5	0	MAR2019
	28	5	0	MAR2019
	29	5	0	MAR2019
	30	5	0	MAR2019
	30	5	0	MAR2019
	32	5	0	MAR2019
	33	5	0	MAR2019
	34	5	0	MAR2019
	35	5	0	MAR2019
	36	5	0	MAR2019
	37	5	0	MAR2019
	38	5	0	MAR2019
	39	5	0	MAR2019
	40	5	0	MAR2019
	41	5	0	MAR2019
	42	5	0	MAR2019
	43	5	0	MAR2019
	44	5	0	MAR2019
	45	5	0	MAR2019

Статус	Стр.	Изд.	Рев.	Дата
	51	5	0	MAR2019
	52	5	0	MAR2019
	53	5	0	MAR2019
	54	5	0	MAR2019
	55	5	0	MAR2019
	56	5	0	MAR2019
	57	5	0	MAR2019
	58	5	0	MAR2019
	59	5	0	MAR2019
	60	5	0	MAR2019
	61	5	0	MAR2019
	62	5	0	MAR2019
	63	5	0	MAR2019
	64	5	0	MAR2019
	65	5	0	MAR2019
	66	5	0	MAR2019
	67	5	0	MAR2019
	68	5	0	MAR2019
	69	5	0	MAR2019
	70	5	0	MAR2019
	71	5	0	MAR2019
	72	5	0	MAR2019
	73	5	0	MAR2019
	74	5	0	MAR2019
	75	5	0	MAR2019
	76	5	0	MAR2019
	77	5	0	MAR2019
	78	5	0	MAR2019
	79	5	0	MAR2019
	80	5	0	MAR2019
	81	5	0	MAR2019
	82	5	0	MAR2019
	83	5	0	MAR2019
	84	5	0	MAR2019
	85	5	0	MAR2019
	86	5	0	MAR2019
	87	5	0	MAR2019
	88	5	0	MAR2019
	89	5	0	MAR2019
	90	5	0	MAR2019
	91	5	0	MAR2019
	92	5	0	MAR2019
	93	5	0	MAR2019
	94	5	0	MAR2019
	95	5	0	MAR2019

НАРЪЧНИК НА ИНСПЕКТОРА ЧАСТ "ЛЕТАТЕЛНА ГОДНОСТ"

Статус	Стр.	Изд.	Рев.	Дата
	46	5	0	MAR2019
	47	5	0	MAR2019
	48	5	0	MAR2019
	49	5	0	MAR2019
	50	5	0	MAR2019
	101	5	0	MAR2019
	102	5	0	MAR2019
	103	5	0	MAR2019
	104	5	0	MAR2019
	105	5	0	MAR2019
	106	5	0	MAR2019
	107	5	0	MAR2019
	108	5	0	MAR2019
	109	5	0	MAR2019
	110	5	0	MAR2019
	111	5	0	MAR2019
	112	5	0	MAR2019
	113	5	0	MAR2019
	114	5	0	MAR2019
	115	5	0	MAR2019
	116	5	0	MAR2019
	117	5	0	MAR2019
	118	5	0	MAR2019
	119	5	0	MAR2019
	120	5	0	MAR2019
	121	5	0	MAR2019
	122	5	0	MAR2019
	123	5	0	MAR2019
	124	5	0	MAR2019
	125	5	0	MAR2019
	126	5	0	MAR2019
	127	5	0	MAR2019
	128	5	0	MAR2019
	129	5	0	MAR2019
	130	5	0	MAR2019
	131	5	0	MAR2019
	132	5	0	MAR2019
	133	5	0	MAR2019
	134	5	0	MAR2019
	135	5	0	MAR2019
	136	5	0	MAR2019
	137	5	0	MAR2019
	138	5	0	MAR2019
	139	5	0	MAR2019
	140	5	0	MAR2019
	141	5	0	MAR2019
	142	5	0	MAR2019

Статус	Стр.	Изд.	Рев.	Дата
	96	5	0	MAR2019
	97	5	0	MAR2019
	98	5	0	MAR2019
	99	5	0	MAR2019
	100	5	0	MAR2019
	157	5	0	MAR2019
	158	5	0	MAR2019
	159	5	0	MAR2019
	160	5	0	MAR2019
	161	5	0	MAR2019
	162	5	0	MAR2019
	163	5	0	MAR2019
	164	5	0	MAR2019
	165	5	0	MAR2019
	166	5	0	MAR2019
	167	5	0	MAR2019
	168	5	0	MAR2019
	169	5	0	MAR2019
	170	5	0	MAR2019
	171	5	0	MAR2019
	172	5	0	MAR2019
	173	5	0	MAR2019
	174	5	0	MAR2019
	175	5	0	MAR2019
	176	5	0	MAR2019
	177	5	0	MAR2019
	178	5	0	MAR2019
	179	5	0	MAR2019
	180	5	0	MAR2019
	181	5	0	MAR2019
	182	5	0	MAR2019
	183	5	0	MAR2019
	184	5	0	MAR2019
	185	5	0	MAR2019
	186	5	0	MAR2019
	187	5	0	MAR2019
	188	5	0	MAR2019
	189	5	0	MAR2019
	190	5	0	MAR2019
	191	5	0	MAR2019
	192	5	0	MAR2019
	193	5	0	MAR2019
	194	5	0	MAR2019
	195	5	0	MAR2019
	196	5	0	MAR2019
	197	5	0	MAR2019
	198	5	0	MAR2019

НАРЪЧНИК НА ИНСПЕКТОРА ЧАСТ "ЛЕТАТЕЛНА ГОДНОСТ"

Статус	Стр.	Изд.	Рев.	Дата
	143	5	0	MAR2019
	144	5	0	MAR2019
	145	5	0	MAR2019
	146	5	0	MAR2019
	147	5	0	MAR2019
	148	5	0	MAR2019
	149	5	0	MAR2019
	150	5	0	MAR2019
	151	5	0	MAR2019
	152	5	0	MAR2019
	153	5	0	MAR2019
	154	5	0	MAR2019
	155	5	0	MAR2019
	156	5	0	MAR2019
	213	5	0	MAR2019
	214	5	0	MAR2019
	215	5	0	MAR2019
	216	5	0	MAR2019
	217	5	0	MAR2019
	218	5	0	MAR2019
	219	5	0	MAR2019
	220	5	0	MAR2019
	221	5	0	MAR2019
	222	5	0	MAR2019
	223	5	0	MAR2019
	224	5	0	MAR2019
	225	5	0	MAR2019
	226	5	0	MAR2019
	227	5	0	MAR2019
	228	5	0	MAR2019
	229	5	0	MAR2019
	230	5	0	MAR2019
	231	5	0	MAR2019
	232	5	0	MAR2019
	233	5	0	MAR2019
	234	5	0	MAR2019
	235	5	0	MAR2019
	236	5	0	MAR2019
	237	5	0	MAR2019
	238	5	0	MAR2019
	239	5	0	MAR2019
	240	5	0	MAR2019
	241	5	0	MAR2019
	242	5	0	MAR2019
	243	5	0	MAR2019
	244	5	0	MAR2019
	245	5	0	MAR2019
	246	5	0	MAR2019
	247	5	0	MAR2019
	248	5	0	MAR2019
	249	5	0	MAR2019

Статус	Ст.	Изд.	Рев.	Дата
	199	5	0	MAR2019
	200	5	0	MAR2019
	201	5	0	MAR2019
	202	5	0	MAR2019
	203	5	0	MAR2019
	204	5	0	MAR2019
	205	5	0	MAR2019
	206	5	0	MAR2019
	207	5	0	MAR2019
	208	5	0	MAR2019
	209	5	0	MAR2019
	210	5	0	MAR2019
	211	5	0	MAR2019
	212	5	0	MAR2019
	269	5	0	MAR2019
	270	5	0	MAR2019
	271	5	0	MAR2019
	272	5	0	MAR2019
	273	5	0	MAR2019
	274	5	0	MAR2019
	275	5	0	MAR2019
	276	5	0	MAR2019
	277	5	0	MAR2019
	278	5	0	MAR2019
	279	5	0	MAR2019
	280	5	0	MAR2019
	281	5	0	MAR2019
	282	5	0	MAR2019
	283	5	0	MAR2019
	284	5	0	MAR2019
	285	5	0	MAR2019
	286	5	0	MAR2019
	287	5	0	MAR2019
	288	5	0	MAR2019
	289	5	0	MAR2019
	290	5	0	MAR2019
	291	5	0	MAR2019
	292	5	0	MAR2019
	293	5	0	MAR2019
	294	5	0	MAR2019
	295	5	0	MAR2019
	296	5	0	MAR2019
	297	5	0	MAR2019
	298	5	0	MAR2019
	299	5	0	MAR2019
	300	5	0	MAR2019
	301	5	0	MAR2019
	302	5	0	MAR2019
	303	5	0	MAR2019
	304	5	0	MAR2019
	305	5	0	MAR2019



НАРЪЧНИК НА ИНСПЕКТОРА ЧАСТ "ЛЕТАТЕЛНА ГОДНОСТ"

Статус	Стр.	Изд.	Рев.	Дата
	250	5	0	MAR2019
	251	5	0	MAR2019
	252	5	0	MAR2019
	253	5	0	MAR2019
	254	5	0	MAR2019
	255	5	0	MAR2019
	256	5	0	MAR2019
	257	5	0	MAR2019
	258	5	0	MAR2019
	259	5	0	MAR2019
	260	5	0	MAR2019
	261	5	0	MAR2019
	262	5	0	MAR2019
	263	5	0	MAR2019
	264	5	0	MAR2019
	265	5	0	MAR2019
	266	5	0	MAR2019
	267	5	0	MAR2019
	268	5	0	MAR2019
	325	5	0	MAR2019
	326	5	0	MAR2019
	327	5	0	MAR2019
	328	5	0	MAR2019
	329	5	0	MAR2019
	330	5	0	MAR2019
	331	5	0	MAR2019
	332	5	0	MAR2019
	333	5	0	MAR2019
	334	5	0	MAR2019
	335	5	0	MAR2019
	336	5	0	MAR2019
	337	5	0	MAR2019
	338	5	0	MAR2019
	339	5	0	MAR2019
	340	5	0	MAR2019
	341	5	0	MAR2019
	342	5	0	MAR2019
	343	5	0	MAR2019
	344	5	0	MAR2019
	345	5	0	MAR2019
	346	5	0	MAR2019
	347	5	0	MAR2019
	348	5	0	MAR2019
	349	5	0	MAR2019
	350	5	0	MAR2019
	351	5	0	MAR2019
	352	5	0	MAR2019
	353	5	0	MAR2019
	354	5	0	MAR2019
	355	5	0	MAR2019
	356	5	0	MAR2019
	357	5	0	MAR2019
	358	5	0	MAR2019
	359	5	0	MAR2019
	360	5	0	MAR2019
	361	5	0	MAR2019

Статус	Стр.	Изд.	Рев.	Дата
	306	5	0	MAR2019
	307	5	0	MAR2019
	308	5	0	MAR2019
	309	5	0	MAR2019
	300	5	0	MAR2019
	311	5	0	MAR2019
	312	5	0	MAR2019
	313	5	0	MAR2019
	314	5	0	MAR2019
	315	5	0	MAR2019
	316	5	0	MAR2019
	317	5	0	MAR2019
	318	5	0	MAR2019
	319	5	0	MAR2019
	320	5	0	MAR2019
	321	5	0	MAR2019
	322	5	0	MAR2019
	323	5	0	MAR2019
	324	5	0	MAR2019
	381	5	0	MAR2019
	382	5	0	MAR2019
	383	5	0	MAR2019
	384	5	0	MAR2019
	385	5	0	MAR2019
	386	5	0	MAR2019
	387	5	0	MAR2019
	388	5	0	MAR2019
	389	5	0	MAR2019
	390	5	0	MAR2019
	391	5	0	MAR2019
	392	5	0	MAR2019
	393	5	0	MAR2019
	394	5	0	MAR2019
	395	5	0	MAR2019
	396	5	0	MAR2019
	397	5	0	MAR2019
	398	5	0	MAR2019
	399	5	0	MAR2019
	400	5	0	MAR2019
	401	5	0	MAR2019
	402	5	0	MAR2019
	403	5	0	MAR2019
	404	5	0	MAR2019
	405	5	0	MAR2019
	406	5	0	MAR2019
	407	5	0	MAR2019
	408	5	0	MAR2019
	409	5	0	MAR2019
	410	5	0	MAR2019
	411	5	0	MAR2019
	412	5	0	MAR2019
	413	5	0	MAR2019
	414	5	0	MAR2019
	415	5	0	MAR2019
	416	5	0	MAR2019
	417	5	0	MAR2019

Статус	Стр.	Изд.	Рев.	Дата
	362	5	0	MAR2019
	363	5	0	MAR2019
	364	5	0	MAR2019
	365	5	0	MAR2019
	366	5	0	MAR2019
	367	5	0	MAR2019
	368	5	0	MAR2019
	369	5	0	MAR2019
	370	5	0	MAR2019
	371	5	0	MAR2019
	372	5	0	MAR2019
	373	5	0	MAR2019
	374	5	0	MAR2019
	375	5	0	MAR2019
	376	5	0	MAR2019
	377	5	0	MAR2019
	378	5	0	MAR2019
	379	5	0	MAR2019
	380	5	0	MAR2019
	437	5	0	MAR2019
	438	5	0	MAR2019
	439	5	0	MAR2019
	440	5	0	MAR2019
	441	5	0	MAR2019
	442	5	0	MAR2019
	443	5	0	MAR2019
	444	5	0	MAR2019
	445	5	0	MAR2019
	446	5	0	MAR2019
	447	5	0	MAR2019
	448	5	0	MAR2019
	449	5	0	MAR2019
	450	5	0	MAR2019
	451	5	0	MAR2019
	452	5	0	MAR2019
	453	5	0	MAR2019
	454	5	0	MAR2019
	455	5	0	MAR2019
	456	5	0	MAR2019
	457	5	0	MAR2019
	458	5	0	MAR2019
	459	5	0	MAR2019
	460	5	0	MAR2019
	461	5	0	MAR2019
	462	5	0	MAR2019
	463	5	0	MAR2019
	464	5	0	MAR2019
	465	5	0	MAR2019
	466	5	0	MAR2019
	467	5	0	MAR2019

Статус	Стр.	Изд.	Рев.	Дата
	418	5	0	MAR2019
	419	5	0	MAR2019
	420	5	0	MAR2019
	421	5	0	MAR2019
	422	5	0	MAR2019
	423	5	0	MAR2019
	424	5	0	MAR2019
	425	5	0	MAR2019
	426	5	0	MAR2019
	427	5	0	MAR2019
	428	5	0	MAR2019
	429	5	0	MAR2019
	430	5	0	MAR2019
	431	5	0	MAR2019
	432	5	0	MAR2019
	433	5	0	MAR2019
	434	5	0	MAR2019
	435	5	0	MAR2019
	436	5	0	MAR2019
	493	5	0	MAR2019
	494	5	0	MAR2019
	495	5	0	MAR2019
	496	5	0	MAR2019
	497	5	0	MAR2019
	498	5	0	MAR2019
	499	5	0	MAR2019
	500	5	0	MAR2019
	501	5	0	MAR2019
	502	5	0	MAR2019
	503	5	0	MAR2019
	504	5	0	MAR2019
	505	5	0	MAR2019
	506	5	0	MAR2019
	507	5	0	MAR2019
	508	5	0	MAR2019
	509	5	0	MAR2019
	510	5	0	MAR2019
	511	5	0	MAR2019
	512	5	0	MAR2019
	513	5	0	MAR2019
	514	5	0	MAR2019
	515	5	0	MAR2019
	516	5	0	MAR2019
	517	5	0	MAR2019
	518	5	0	MAR2019
	519	5	0	MAR2019
	520	5	0	MAR2019
	521	5	0	MAR2019
	522	5	0	MAR2019
	523	5	0	MAR2019

НАРЪЧНИК НА ИНСПЕКТОРА ЧАСТ “ЛЕТАТЕЛНА ГОДНОСТ”

Статус	Стр.	Изд.	Рев.	Дата
	468	5	0	MAR2019
	469	5	0	MAR2019
	470	5	0	MAR2019
	471	5	0	MAR2019
	472	5	0	MAR2019
	473	5	0	MAR2019
	474	5	0	MAR2019
	475	5	0	MAR2019
	476	5	0	MAR2019
	477	5	0	MAR2019
	478	5	0	MAR2019
	479	5	0	MAR2019
	480	5	0	MAR2019
	481	5	0	MAR2019
	482	5	0	MAR2019
	483	5	0	MAR2019
	484	5	0	MAR2019
	485	5	0	MAR2019
	486	5	0	MAR2019
	487	5	0	MAR2019
	488	5	0	MAR2019
	489	5	0	MAR2019
	490	5	0	MAR2019
	491	5	0	MAR2019
	492	5	0	MAR2019
	499	5	0	MAR2019
	494	5	0	MAR2019
	495	5	0	MAR2019
	496	5	0	MAR2019
	497	5	0	MAR2019
	498	5	0	MAR2019
	499	5	0	MAR2019
	500	5	0	MAR2019
	501	5	0	MAR2019
	502	5	0	MAR2019
	503	5	0	MAR2019
	504	5	0	MAR2019
	505	5	0	MAR2019
	506	5	0	MAR2019
	506	5	0	MAR2019
	507	5	0	MAR2019
	508	5	0	MAR2019
	509	5	0	MAR2019
	510	5	0	MAR2019
	511	5	0	MAR2019
	512	5	0	MAR2019
	513	5	0	MAR2019
	514	5	0	MAR2019
	515	5	0	MAR2019

Статус	Стр.	Изд.	Рев.	Дата
	516	5	0	MAR2019
	517	5	0	MAR2019
	518	5	0	MAR2019
	519	5	0	MAR2019
	520	5	0	MAR2019
	521	5	0	MAR2019
	522	5	0	MAR2019
	523	5	0	MAR2019
	524	5	0	MAR2019
	525	5	0	MAR2019
	526	5	0	MAR2019
	527	5	0	MAR2019
	528	5	0	MAR2019
	529	5	0	MAR2019
	530	5	0	MAR2019
	531	5	0	MAR2019
	532	5	0	MAR2019
	533	5	0	MAR2019
	534	5	0	MAR2019
	535	5	0	MAR2019
	536	5	0	MAR2019
	537	5	0	MAR2019
	538	5	0	MAR2019
	539	5	0	MAR2019
	540	5	0	MAR2019
	541	5	0	MAR2019
	542	5	0	MAR2019
	543	5	0	MAR2019
	544	5	0	MAR2019
	545	5	0	MAR2019
	546	5	0	MAR2019
	547	5	0	MAR2019
	548	5	0	MAR2019
	549	5	0	MAR2019
	550	5	0	MAR2019
	551	5	0	MAR2019
	552	5	0	MAR2019
	553	5	0	MAR2019
	554	5	0	MAR2019
	555	5	0	MAR2019
	556	5	0	MAR2019
	557	5	0	MAR2019
	558	5	0	MAR2019
	559	5	0	MAR2019
	550	5	0	MAR2019
	551	5	0	MAR2019
	552	5	0	MAR2019
	553	5	0	MAR2019
	554-620	5	0	MAR2019

Част 0. Общи положения

Глава 1. Увод

Предназначението на Наръчника на инспектора по гражданско въздухоплаване в частта „Летателна годност“ (НИ) е да се създаде комплекс от ръководни и инструктивни материали, които да служат за ръководство за действие, както на инспекторите по въздухоплаването, така и на авиационната индустрия като цяло, за постигане на ефективна система, гарантираща безопасността на полетите на база стриктното прилагане на националните и международни изисквания, стандарти и най-добри практики в областта на гражданското въздухоплаване.

Наръчникът на инспектора се издава в две части:

ТОМ I. АДМИНИСТРАТИВНИ ПРОЦЕДУРИ

ТОМ II. РАБОТНИ ПРОЦЕДУРИ

Том I от Наръчника на инспектора по гражданско въздухоплаване е предвиден за ползване от инспекторите в областта „Летателна годност“ при изпълнение на служебните им задължения и е недостъпен за обществеността.

Том II на Наръчника на инспектора по гражданско въздухоплаване в частта „Летателна годност“ е съставен с цел да се създаде комплекс от ръководни и инструктивни материали, които да служат за ръководство за действие, както на инспекторите по въздухоплаването, така и на авиационната индустрия като цяло, за постигане на ефективна система, гарантираща безопасността на полетите на база стриктното прилагане на националните и международни изисквания, стандарти и най-добри практики в областта на гражданското въздухоплаване.

Прилагането на процедурите, изложени в Том II на НИ, цели постигането на единен висок стандарт на безопасност на полетите от страна на всички авиационни субекти на територията на Р. България.

Процедурите, изложени в тази дял на наръчника целят да опишат по разбираем начин последователните стъпки, които трябва да бъдат изпълнени от страна на отдел ЛГ, за постигане на единен подход към всички кандидати за получаване на определено одобрение или удостоверение.

Коментари и препоръки за изменението/ревизията на този наръчник се изпращат до Началник отдел „Летателна годност“ в ГД „Гражданска въздухоплавателна администрация“

Глава 2. Термини и съкращения

В приложното поле на Основния Регламент (ЕО) 2018/1139 се използват следните определения:

а) „въздухоплавателно средство“ означава всяка машина, която може да се поддържа в атмосферата от реакциите на въздуха, различни от реакциите на въздуха срещу земната повърхност

б) „персонал, отговарящ за сертифицирането“ означава персоналът, който отговаря за повторното въвеждане в експлоатация на въздухоплавателно средство или компонент след извършване на техническо обслужване;

в) „компонент“ означава двигател, витло, част или уред;

г) „поддържане на летателната годност“ означава всички процеси, гарантиращи, че по всяко време от срока на експлоатация въздухоплавателното средство отговаря на изискванията за летателна годност, които са в сила, и е годно за безопасна експлоатация;

ж) „голямо въздухоплавателно средство“ означава въздухоплавателно средство, класифицирано като самолет с максимална излетна маса повече от 5 700 kg, или вертолет с повече от един двигател;

з) „техническо обслужване“ означава една от дейностите или комбинация от основен ремонт, поправка, преглед, подмяна, модификация или отстраняване на дефекти от въздухоплавателно средство или компонент с изключение на предполетния преглед;

и) „организация“ означава физическо лице, юридическо лице или част от юридическо лице. Такава организация може да бъде създадена на повече от едно място на територията на държавите-членки или извън нея;

й) „предполетен преглед“ означава преглед, извършван преди полет, за да се установи дали въздухоплавателното средство е годно за планирания полет ;

к) „въздухоплавателно средство ELA1“ означава всяко от следните леки въздухоплавателни средства:

i) самолет, планер или мотопланер с максимална излетна маса (МТОМ) под 1 200 kg, който не е класифициран като сложно въздухоплавателно средство, задвижвано от двигател;

ii) балон с максимален проектен обем на балонния газ или на горещия въздух не повече от 3 400 m³ за балоните с горещ въздух, 1 050 m³ за балоните с газ, 300 m³ за привързаните балони с газ;

iii) дирижабъл, проектиран за не повече от четирима пътници и максимален проектен обем на балонния газ или на горещия въздух не повече от 3 400 m³ за дирижабли с горещ въздух и 1 000 m³ за дирижабли с газ;

л) „въздухоплавателно средство LSA“ означава лек спортен самолет, който притежава всички следни характеристики:

i) максимална излетна маса (МТОМ) не повече от 600 kg;

ii) максимална скорост на сриване в конфигурация за кацане (VS0) не повече от 45 възела калибрирана въздушна скорост (CAS) при максимална сертифицирана излетна маса и най-критичния център на тежестта;

iii) максимална пътниковместимост не повече от две лица, включително пилота;

iv) единичен нетурбинен двигател, снабден с витло;

v) салон, който не е херметически затворен.

м) „основно място на стопанска дейност“ е главното или регистрираното управление на дадено предприятие, в което биват упражнявани основните финансови функции и оперативен контрол върху дейностите, посочени в настоящия регламент

За целите на Регламент (ЕО) 1321/2014:

а) „продължаващ надзор“ означава задачи, които се изпълняват за удостоверяване, че условията, при които е бил издаден сертификатът, продължават да се изпълняват през цялото време на неговата валидност, както и предприемане на всякакви защитни мерки;

б) „Чикагска конвенция“ означава Конвенцията за международно гражданско въздухоплаване и нейните приложения, подписана в Чикаго на 7 декември 1944 г.;

в) „продукт“ означава въздухоплавателно средство, двигател или витло;

г) „части и прибори“ означава всеки инструмент, оборудване, механизъм, част, апарат, допълнителни прибори, софтуер или спомагателни прибори, включително и комуникационно оборудване, което се използва или се предвижда да се използва при експлоатацията или контролирането на въздухоплавателно средство в полет; това включва части от самолетния корпус, двигателя или витлото или оборудване, използвано за направляване на въздухоплавателното средство от земята;

га) „съставни части на УВД/АНО“ означава съставни части, определени в член 2, точка 19 от Регламент (ЕО) № 549/2004 на Европейския парламент и на Съвета от 10 март 2004 г. за опре дяване на рамката за създаването на Единно европейско небе (рамков регламент) (1);

д) „сертифициране“ означава всякаква форма на признаване, че продукт, част или устройство, организация или лице съответстват на приложимите изисквания, включително на разпоредбите на регламента и правилата за неговото изпълнение, както и издаването на съответен сертификат, удостоверяващ такова съответствие;

е) „квалифициран орган“ означава орган, на който може да се възлагат задачи по сертифициране под контрола и отговорността на Агенцията или на национален авиационен орган;

ж) „сертификат“ означава всяко одобрение, лиценз или друг документ, издаден в резултат на сертифициране;

з) „оператор“ означава всяко юридическо или физическо лице, което експлоатира или предлага да експлоатира едно или повече въздухоплавателни средства или едно или повече летища;

и) „търговска операция“ означава всяка експлоатация на въздухоплавателно средство срещу заплащане или друго възнаграждение, която е достъпна за обществеността, или, когато не е достъпна за обществеността, която се изпълнява по силата на договор между оператор и клиент, без да е налице контрол от страна на клиента над оператора;

й) „въздухоплавателно средство със сложна моторна тяга“ означава:

i) самолет:

— с максимална сертифицирана излетна маса над 5 700 kg, или

— сертифициран за максимална пътникова вместимост над деветнадесет седалки, или

— сертифициран за експлоатация с минимален екипаж от най-малко двама пилоти, или

— оборудван със: а) турбореактивен(ни) двигател(и) или с повече от един турбовитлов двигател;

ii) хеликоптер, сертифициран:

— за максимална излетна маса над 3 175 kg,

— за максимална пътникова вместимост над девет седалки, или

— за експлоатация с минимален екипаж от най-малко двама пилоти;

iii) въздухоплавателно средство с наклонящо се носещо витло;

к) „летателен тренажор“ означава всеки тип устройство, с което на земята се имитират условия на полет; тук се включват полетни симулатори, устройства за летателно обучение, тренажори за полетни и навигационни процедури и устройства за основна подготовка за полети по прибори;

л) „квалификационен клас“ означава заявление, включено в лиценза, което определя привилегии, специални условия или ограничения, свързани с него;

м) „летище“ означава определена зона (включително сгради, инсталации и оборудване) на земя или вода или на недвижно съоръжение, недвижно съоръжение в открито море или плаващо съоръжение, предназначена да бъде използвана, изцяло или частично, за кацане, излитане и движение на въздухоплавателно средство по повърхността;

н) „летищно оборудване“ означава всяко оборудване, апарат, допълнителни прибори, софтуер или спомагателни прибори, което се използва или се предвижда да се използва, за да спомогне за експлоатацията на въздухоплавателни средства на летище;

о) „перон“ означава определена зона, предназначена за въздухоплавателните средства за целите на качване или слизане на пътници, товарене или разтоварване на пощенски пратки или товари, зареждане с гориво, паркиране или техническо обслужване;

п) „обслужване по управление на перона“ означава обслужване, предоставено за управление на дейностите и движението на въздухоплавателно средство и наземни превозни средства на перона;

р) „УВД/АНО“ означава функциите по управление на въздушното движение, определени в член 2, точка 10 от Регламент (ЕО) № 549/2004, аеронавигационно обслужване, определено в член 2, точка 4 от същия регламент, и услуги, състоящи се в генерирането, обработването, форматирането и доставянето на данни на общото въздушно движение за целите на въздушната навигация, която е определяща за безопасността;

с) „система за УВД/АНО“ означава всяка комбинация от оборудване и системи, свързани с безопасността, определени в член 2, точка 39 от Регламент (ЕО) № 549/2004;

т) „полетно информационно обслужване“ означава обслужване, осъществявано с цел подпомагане и даване на полезна информация за безопасното и ефективно изпълнение на полетите.

Глава 3. Стандарти и правила за осъществяване на ефективна комуникация между авиационната индустрия и ГД ГВА

Целта на установяването на единни стандарти за работа и комуникация на ГД ГВА с гражданите и представителите на авиационната индустрия е подобряване отчетността, контрола и постигането на по-ефективно извършване на дейностите в обхвата на администрацията, чрез регламентиране на ясни правила за взаимодействие между гражданите и представителите на авиационната индустрия и служителите в администрацията.

Административното обслужване в ГД ГВА се осъществява при спазване на принципите, установени в Закона за администрацията, Административно процесуалния кодекс (АПК), Наредба за общите правила на организацията на административното обслужване и Хартата на клиента на Главната дирекция.

Всички принципи и стандарти по отношение на административното обслужване, информационните и комуникационните канали са описани в Хартата на клиента и оповестени чрез интернет страницата на ГД ГВА.

С цел постигане на по-ефективно и качествено административно обслужване призоваваме:

- Кореспонденцията, запитванията, сигналите и жалбите да се отправят писмено чрез фронт – офисите на ГД ГВА и официалните e-mail адреси, публикувани на интернет страницата на ГД ГВА. Моля описвайте всички свързани предишни номера и електронни съобщения.

- Консултации, за предоставяните от ГД ГВА услуги, да не се провеждат в телефонен разговор, включително обсъждане на несъответствия и забележки описани от ГД ГВА по преписки, както и статусът на преписки

- Телефонните разговори да бъдат ограничени до уточняване на дата, час, място за изпълнение на надзор, организиране на пътуване и др. подобни.

- Работни срещи и обсъждания със служители на администрацията да се организираат и провеждат само в определените приемните дни и часове, по предварителна писмена заявка, установен план и заявена тема на обсъждане.

- Да се използва информацията за предоставяните услуги, нормативните основания, дължимите такси, изисквани документи, заявления, процедури и документиране на административния процес, която е публикувана на интернет-страницата на ГД ГВА – www.caa.bg

Спазването на единните стандарти и правила за комуникация гарантира:

- Предоставяне на ясни, разбираеми, пълни и точни отговори и обяснения на отправените запитвания и подадените заявления за извършване на административни услуги в нормативно установения срок.

- Равнопоставеност между клиентите и заявителите.

- Предоставяне на качествено обслужване достъпно за всеки.

Част 1. Регистрация на ВС

Глава 1. Общи положения

1.1. Обхват и срок

Настоящите процедури се прилагат при:

- първоначално вписване в регистъра на Република България на нови или употребявани ВС при внос от ЕС или трети страни;
- смяна на собствеността/оператора на регистрирано в Р България на ВС (в рамките на страната, в ЕС или в трети страни);

- дерегистриране на ВС от регистъра на Република България;

- учредяване или промяна на вещни тежести върху ВС, регистрирано в Р България

Максималният срок за започване на процедурата е:

- за регистрация на ВС: 30 календарни дни от датата на подаване на Заявлението;

- за пререгистрация на ВС: 30 календарни дни от датата на подаване на Заявлението;

- за дерегистрация на ВС: 30 календарни дни от датата на подаване на Заявлението;

- за вписване/промяна на вещни тежести върху ВС: 10 календарни дни от датата на подаване на

Заявлението;

В регистъра на гражданските ВС на Република България се вписват ВС, които попадат в обхвата на Регламент (ЕО) № 2018/1139 на Европейския парламент и на Съвета.

При заявяване на намерение за вписване на ВС в Регистъра на гражданските ВС на Р.България и при поискване от страна на заявителя, ГД ГВА издава потвърждение за вписване на ВС.

Всяко физическо или юридическо лице, което придобива или отчуждава права върху ВС или учредява вещни тежести, е длъжно да уведоми Гражданска въздухоплавателна администрация. Тази сделка имат действие спрямо трети лица след вписването им в регистъра.

1.2. Приложими документи

1.2.1. ЗГВ

1.2.2. Наредба 7 от 14 Януари 1999 г. **За регистрация на гражданските въздухоплавателни средства в Република България**, издадена от МТ

1.2.3. Наредба Н-1 от 9 януари 2014 г. **За регистрация, първоначално определяне, поддържане на летателната годност, експлоатация на серъхлеки въздухоплавателни средства, обучение и издаване на свидетелства за правоспособност на пилотите и контрола върху тях.**

1.2.4. ICAO Annex 7, Aircraft Nationality and Registration Marks

1.3. Отговорности и правомощия

1.3.1. Деловодство ГД ГВА:

1. Деловодителят регистрира постъпилите документи, с изключение на случаите описани в т. 2 по-долу. Деловодителят придвижва приетите и регистрирани документи по най-бързия начин в съответствие с определения в ГД ГВА ред.

2. Документите не се приемат и не се регистрират ако:

- Заявлението не съответства на публикуваното в Наредба 7;
- липсва документ за платена държавна такса за регистрация на ВС;
- има несъответствие на описаните приложения и действително подадените такива.

1.3.2. Началник отдел ЛГ

1. Определя отговорен инспектор за регистрацията на ВС и разпределя съответните документи.

2. Контролира спазването на сроковете за изпълнението на задачата.

3. Проверява решението на отговорния инспектор за съответствие с приложимите нормативни документи.

4. Осигурява съдействие от други отдели при необходимост.

1.3.3. Отговорен инспектор отдел ЛГ

1. Изпълнява задачата възможно най-бързо съобразно с натовареността си, като спазва максималния определен срок в нормативните документи и в съответствие с одобрените процедури в НИ.

2. За всяко констатирано несъответствие (непълни документи, неточни данни, недостатъчна информация и др.) веднага уведомява кандидата писмено (електронна поща, факс или писмо).

3. При възникване на казуси извън неговата компетентност информира Началник отдел ЛГ и изпълнява неговите указания.

4. След успешното приключване на процедурата регистрира/пререгистрира/отписва ВС от Регистъра на ГВС на Р България и организира съхраняването на цялата документация съгласно процедурата по-долу.

5. Въвежда данните за ВС в системата ЛАП.

1.3.4. Специалист / Експерт отдел ЛГ

1. Проверява комплектността на документацията на хартиен носител.
2. Съдейства на отговорния инспектор при изпълнение на дейностите.

1.3.5. Главен Директор или упълномощено от него лице

1. Взема решение за регистриране/пререгистриране/отписване на ВС от Регистъра на ГВС на Р България.
2. Издава Удостоверение за Регистрация/Дерегистрация на ВС

Глава 2. Регистриране на ВС

2.1. Приемане и оценка на пълнотата на подадените документи

Отговорният инспектор в зависимост от категорията на ВС определя документите, необходими за регистрирането му (по Наредба 7 или по Наредба Н-1), както и приложимите форми от Глава 6, които трябва да попълни.

Подадените документи се проверяват за:

- Наличието на всички изисквани заявления, договори, удостоверения и др. съгласно съответните Контролни карти;
- Съответствие с актуалните образци (Заявление, приложение 1, Типово удостоверение за ЛГ, Удостоверение за шум, Документ за отписване от предишен регистър);
- Подписване от лица, притежаващи съответните правомощия за това.

При констатиране на отклонения от нормативните изисквания за комплектността на документите, процедурата се прекратява и кандидатът се уведомява писмено за това решение.

Кандидатът може да обжалва решението съгласно Административно-процесуалния кодекс.

2.2. Преглед и оценка на съответствието на документите

Отговорният инспектор преглежда по същество всички подадени документи за приемливост на съдържанието и достатъчност на информацията, като записва резултатите в Контролна карта, приложение 3 или 4.

Документите трябва да:

- съдържат цялата изисквана информация за ВС. В случай на внос на употребявано ВС от трета страна, когато не може да бъде представено Експортно удостоверение за ЛГ, се изпълняват следните дейности:

- Инспектор от отдел ЛГ трябва да провери документацията на ВС и да инспектира самолета за да се увери, че:
 - Историческите архиви на самолета са пълни и достатъчни за установяване на стандартите за производство и модификации,
 - Въздухоплавателното средство е произведено в съответствие с типовия проект, който е в основата на типов сертификат на EASA. За тази цел историческите регистри съдържат копие на първия сертификат за ЛГ или на Експортния сертификат за летателна годност, издаден за новия самолет. Като алтернатива, кандидатът може да представи декларация от притежателя на типовото одобрение, одобрена от държавата на проектиране, по отношение на статуса на производството,
 - Въздухоплавателното средство съответства на типовия проект, одобрен съгласно типовия сертификат,
 - всички допълнителни типови сертификати, модификации или ремонти са одобрени в съответствие с приложение I (част 21) към Регламент (ЕС) № 748/2012,
 - Приложимите Директиви за летателна годност са изпълнени.

- Инспектор от отдел ЛГ трябва да установи, че резултатите от неговите проверки са сходни с резултатите представени в доклада за преглед на летателната годност от отговорната ОУППЛГ.

- съдържат достатъчно данни за удостоверяване на собствеността на ВС;
- показват категорично, че ВС не е регистрирано в друга държава;

При констатиране на неточна, непълна или недостатъчна информация, кандидатът се уведомява писмено, като се поставя срок за отстраняване на несъответствията. Така определените срок не се изключва от общия срок за изпълнение на процедурата по регистрация на ВС. Ако документите не бъдат представени в срок, процедурата се прекратява и кандидатът се уведомява писмено за това решение.

Кандидатът може да обжалва решението съгласно Административно-процесуалния кодекс.

2.3. Инспекция на ВС

Целта на инспекцията на ВС е да се сверят основните компоненти от комплекцията на ВС, одобрената му конфигурация и съответствието с изискванията за поставяне на национални и регистрационни знаци.

Инспекцията се изпълнява съгласно съответните Контролна карта за инспекция, приложение 5 или Карта за инспекционна проверка, приложение 6.

При констатирането на несъответствия, кандидатът се уведомява писмено, като се поставя срок за отстраняването им. Отстраняването на несъответствията се удостоверява с последваща инспекция на ВС. Ако несъответствията не бъдат отстранени (в срок или по същество), процедурата се прекратява и кандидатът се уведомява писмено за това решение.

Кандидатът може да обжалва решението съгласно Административно-процесуалния кодекс.

2.4. Издаване на Удостоверение за Регистрация

При положителни резултати от изпълнението на т. 2.1, 2.2 и 2.3 по-горе, отговорният инспектор изготвя Докладна до Гл. Директор на ГД ГВА за регистриране на ВС и издаване на Удостоверение за регистрация на ВС във формата, одобрена от ГД ГВА, съгласно изискванията на ИКАО, Анекс 7.

Гл. Директор или упълномощено от него длъжностно лице взема крайното решение за регистрирането и издаването на Удостоверение за регистрация.

При положително решение, Отговорният инспектор вписва ВС в Регистъра на гражданските въздухоплавателни средства на Р България, а Гл. Директор или упълномощено от него длъжностно лице издава Удостоверение за регистрация на ВС (приложение 11).

Удостоверението за регистрация на ВС се получава от кандидата срещу подпис или му се изпраща по поща с обратна разписка.

Отговорният инспектор съхранява в хартиеното досие на съответното ВС копие от Удостоверението за регистрация (включително документ за предаването му на кандидата) и цялата документация – документи подадени от кандидата, кореспонденция, контролни карти и др. Всички документи от хартиеното досие се сканират, файлът се наименува съгласно „Инструкция за образуване на референтни номера и файлова структура на папка AIRWORTINESS“ - приложение 3, Глава, 5 Част 3, Том 1и се съхранява в електронното досие на ВС, в системата ЛАП и във „Файл Мейкър“.

Специалист/Експерт отдел ЛГ проверява хартиеното досие за комплектност и правилно съхранение.

Глава 3. Пререгистриране на ВС

3.1. Приемане и оценка на пълнотата на подадените документи

Отговорният инспектор в зависимост от категорията на ВС определя документите, необходими за регистрирането му (по Наредба 7 или по Наредба Н-1), както и приложимите форми от Глава 6, които трябва да попълни.

Подадените документи се проверяват за:

- Наличието на всички изисквани заявления, договори, удостоверения и др. съгласно съответните Контролни карти;
- Съответствие с актуалните образци (Заявление, приложение 1, Типово удостоверение за ЛГ, Удостоверение за шум);
- Подписване от лица, притежаващи съответните правомощия за това.

При констатиране на отклонения от нормативните изисквания за комплектността на документите, процедурата се прекратява и кандидатът се уведомява писмено за това решение.

Кандидатът може да обжалва решението съгласно Административно-процесуалния кодекс.

3.2. Преглед и оценка на съответствието на документите

Отговорният инспектор преглежда по същество всички подадени документи за приемливост на съдържанието и достатъчност на информацията, като записва резултатите в Контролна карта, приложение 6 или 7.

Документите трябва да:

- съдържат цялата изисквана информация за ВС;
- съдържат достатъчно данни за удостоверяване на собствеността на ВС;

При констатиране на неточна, непълна или недостатъчна информация, кандидатът се уведомява писмено, като се поставя срок за отстраняване на несъответствията. Така определеният срок не се изключва от общия срок за изпълнение на процедурата по регистрация на ВС. Ако документите не бъдат представени в срок, процедурата се прекратява и кандидатът се уведомява писмено за това решение.

Кандидатът може да обжалва решението съгласно Административно-процесуалния кодекс.

3.3. Издаване на Удостоверение за Регистрация

При положителни резултати от изпълнението на т. 3.1 и 3.2 по-горе, отговорният инспектор изготвя Докладна до Гл. Директор на ГД ГВА за пререгистриране на ВС и издаване на Удостоверение за регистрация на ВС. Гл. Директор или упълномощено от него длъжностно лице взема крайното решение за пререгистрирането и издаването на Удостоверение за регистрация.

При положително решение, Отговорният инспектор вписва промяната в Регистъра на гражданските въздухоплавателни средства на Р България, а Гл. Директор или упълномощено от него длъжностно лице издава Удостоверение за регистрация на ВС (приложение 11).

Удостоверението за регистрация на ВС се получава от кандидата срещу подпис или му се изпраща по поща с обратна разписка.

Отговорният инспектор съхранява в хартиеното досие на съответното ВС копие от Удостоверението за регистрация (включително документ за предаването му на кандидата) и цялата документация – документи подадени от кандидата, кореспонденция, контролни карти и др. Всички документи от хартиеното досие се сканират, файлът се наименува съгласно „Инструкция за образуване на референтни номера и файлова структура на папка AIRWORTINESS“ - приложение 3, Глава, 5 Част 3, Том 1и се съхранява в електронното досие на ВС, в системата ЛАП и във „Файл Мейкър“.

Специалист/Експерт отдел ЛГ проверява хартиеното досие за комплектност и правилно съхранение.

Глава 4. Дерегистриране на ВС

4.1. Приемане и оценка на пълнотата на подадените документи

Отговорният инспектор в зависимост от категорията на ВС определя документите, необходими за дерегистрирането му (по Наредба 7 или по Наредба Н-1), както и приложимите форми от Глава 6, които трябва да попълни.

Подадените документи се проверяват за:

- Наличието на всички изисквани заявления, договори, удостоверения и др. съгласно съответните Контролни карти;

- Съответствие с актуалните образци (Заявление, Типово удостоверение за ЛГ, Удостоверение за шум, Документ за съгласие за вписване в следващ регистър);

- Подписване от лица, притежаващи съответните правомощия за това.

При констатиране на отклонения от нормативните изисквания за комплектността на документите, процедурата се прекратява и кандидатът се уведомява писмено за това решение.

Кандидатът може да обжалва решението съгласно Административно-процесуалния кодекс.

4.2. Преглед и оценка на съответствието на документите

Отговорният инспектор преглежда по същество всички подадени документи за приемливост на съдържанието и достатъчност на информацията, като записва резултатите в Контролна карта, приложение 8.

Документите трябва да:

- съдържат цялата изисквана информация за ВС;

- съдържат достатъчно данни за удостоверяване на собствеността на ВС;

- показват категорично, че ВС ще бъде регистрирано в друга държава, освен в случаите на служебно отписване и брак;

При констатиране на неточна, непълна или недостатъчна информация, кандидатът се уведомява писмено, като се поставя срок за отстраняване на несъответствията. Така определените срок не се изключва от общия срок за изпълнение на процедурата по регистрация на ВС. Ако документите не бъдат представени в срок, процедурата се прекратява и кандидатът се уведомява писмено за това решение.

Кандидатът може да обжалва решението съгласно Административно-процесуалния кодекс.

4.3. Оглед на ВС

Целта на огледа на ВС е да се сверят основните компоненти от комплекцията на ВС, одобрената му конфигурация и премахването на национални и регистрационни знаци.

Огледът се изпълнява съгласно съответните Контролна карта за оглед, приложение 9 или Карта за инспекционна проверка, приложение 6.

При констатирането на несъответствия, кандидатът се уведомява писмено, като се поставя срок за отстраняването им. Отстраняването на несъответствията се удостоверява с последващ оглед на ВС. Ако несъответствията не бъдат отстранени (в срок или по същество), процедурата се прекратява и кандидатът се уведомява писмено за това решение.

Кандидатът може да обжалва решението съгласно Административно-процесуалния кодекс.

4.4. Издаване на Удостоверение за Дерегистрация

При положителни резултати от изпълнението на т. 4.1, 4.2 и 4.3 по-горе, отговорният инспектор изготвя Докладна до Гл. Директор на ГД ГВА за дерегистриране на ВС и издаване на Удостоверение за дерегистрация на ВС. Гл. Директор или упълномощено от него длъжностно лице взема крайното решение за дерегистрирането и издаването на Удостоверение за дерегистрация.

При положително решение, Отговорният инспектор отписва ВС от Регистъра на гражданските въздухоплавателни средства на Р България и уведомява писмено съответните авиационни власти на държава на следващата регистрация. Гл. Директор или упълномощено от него длъжностно лице издава Удостоверение за дерегистрация на ВС (приложение 12).

Удостоверението за дерегистрация на ВС се получава от кандидата срещу подпис или му се изпраща по поща с обратна разписка.

Отговорният инспектор съхранява в хартиеното досие на съответното ВС копие от Удостоверението за дерегистрация (включително документ за предаването му на кандидата) и цялата документация – документи подадени от кандидата, кореспонденция, контролни карти и др. Всички документи от хартиеното досие се сканират, файлът се наименува съгласно „Инструкция за образуване на референтни номера и файлова структура на папка AIRWORTINESS“ - приложение 3, Глава, 5 Част 3, Том 1и се съхранява в електронното досие на ВС, в системата ЛАП и във „Файл Мейкър“.

Специалист/Експерт отдел ЛГ проверява хартиеното досие за комплектност и правилно съхранение.

Глава 5. Вписване/отписване на залози

5.1. Приемане и оценка на пълнотата и съответствието на подадените документи

5.1.1. Записване на нов ЗАЛОГ / Ипотека

Отговорният служител преглежда по същество всички подадени документи за приемливост на съдържанието и достатъчност на информацията. Документите трябва да съдържат:

- Писмо – свободен текст от кредитора (освен банка имаше случай и от частно лице);
- Заверено копие от договора за залог на ВС-то (понякога е за няколко ВС-та);
- Документ за платена такса съгласно Тарифа 5, като таксата зависи от размера на кредита.

5.1.2. Записване на ЗАПОР

В повечето случаи идва нареждане или Постановление от съдия-изпълнител и няма придружаващи документи. Като основание трябва да има поне номер на делото, по което е наложен запора или друга идентифицираща информация.

5.1.3. Заличаване на запис за залог / ипотека

Отговорният служител преглежда по същество всички подадени документи за приемливост на съдържанието и достатъчност на информацията. Документите трябва да съдържат:

- Писмо от кредитора или от оператора, придружено с писмо от кредитора.
- Ако писмото от кредитора не е подписано от титуляра на банката или финансовата къща трябва да се представи нотариално заверено пълномощно, че подписалото лице може да представлява съответния кредитор.

5.1.4. Отмяна на запис за запор

Извършва се съгласно писмо от съдия-изпълнител или от оператора /собственика/ като тогава е приложено Постановление за снемане на запора.

5.2. Вписване/отписване на залози

5.2.1 Записване на нов ЗАЛОГ / Ипотека.

Вписването се изпълнява след представяне на всички необходими и достатъчни документи с дата датата на последния внесен документ. Сканира се заявлението, договора и се внася записа за залога в електронната система за ВС-та и се отразява в Регистъра на ГВС. Изготвя се обратно писмо, подписано от Гл. Директор или оправомощено лице – до кредитора и до оператора на ВС. В края на писмото задължително се описват всички записи относно ВС-то или ВС-тата, за които е залогът.

5.2.2 Записване на ЗАПОР

Вписването се изпълнява след представяне на всички необходими и достатъчни документи с дата датата на последния внесен документ. Сканират се всички документи и се внася записа за запор в електронната система за ВС-та и се отразява в Регистъра на ГВС. Изготвя се обратно писмо, подписано от Гл. Директор.

5.2.3. Заличаване на запис за залог / ипотека.

Заличаването се изпълнява след представяне на всички необходими и достатъчни документи с дата датата на последния внесен документ. Сканират се всички документи, заличава се залога в Регистъра на ГВС и в електронния регистър, след което се изготвя обратно писмо, с което информираме, че залогът е заличен.

5.2.4. Отмяна на запис за запор.

Отмяната се изпълнява след представяне на всички необходими и достатъчни документи с дата датата на последния внесен документ. Сканират се всички документи, заличава се запора в Регистъра на ГВС и в електронния регистър, след което се изготвя обратно писмо, с което информират лицата, наложили запора.

Глава 6. Форми, образци

1. Заявление за регистрация на ВС по Наредба 7

**ЗАЯВЛЕНИЕ ЗА ИЗДАВАНЕ НА
УДОСТОВЕРЕНИЕ ЗА РЕГИСТРАЦИЯ НА ВС**

ГРАЖДАНСКА ВЪЗДУХОПЛАВАТЕЛНА
АДМИНИСТРАЦИЯ НА РЕПУБЛИКА БЪЛГАРИЯ
BULGARIAN CAA

APPLICATION for issue of a Certificate of Registration

BULGARIAN CAA

Това заявление трябва да бъде подадено (изпратено) в ГВА най-малко 30 дни преди желаната дата за извършване на инспекция от ГВА, посочена в графа "Инспекция".

This Application should be submitted to CAA not less than 30 days prior to the inspection data.

Име и адрес на заявителя Name and address of applicant	
Име и адрес на собственика Name and address of aircraft owner	
Националност (Nationality)	
Име и адрес на оператора Name and address of operator	
Номер, дата и място на сключване на договор (друг акт, който има прехвърлително действие) Contact No or No of other document for transfer Of ownership/rights. Date and place of the signing.	
Име и адрес на производителя Name and address of manufacturer	
Място и дата на производство Place and date of manufacture	
Държава производител State of Manufacturer	
Тип на ВС и серия Type and series	
Заводски номер Manufacturer's serial number	
Ново или използвано New or used	
Максимална излетна маса на ВС (maximum take-off mass of aircraft)	
Предвиден тип на опериране (Type of operation envisaged)	
Държава на последна регистрация (State of last Registry)	
Текущ регистрационен знак (Registration marks)	
Желан регистрационен знак (Preferred Registration Marks)	
ВС е сертифицирано по норми за летателна годност (Aircraft Airworthiness Requirements)	
Номер на типовото удостоверение за летателна годност и сертификационната таблица Number of the Type Certificate of Airworthiness and Type Certificate Data Sheet	
Държава, издала типовото удостоверение за ЛГ	

State of Origin of Certificate of Airworthiness	
--	--


**ИНСПЕКЦИЯ
Inspection**

Желано място и дата за извършване на огледи и проверки (основен преглед) от инспектори на ГВА. (Preferred place and date for inspection by CAA staff)			
Летище Airport		От дата: From date:	

**ДЕКЛАРАЦИЯ
DECLARATION**

С настоящото заявявам, че всички данни, попълнени в настоящето заявление, както и приложенията са верни във всяко едно отношение. I hereby declare that the particulars entered on this Application and the Appendixes are accurate in every respect.	
ПРИЛОЖЕНИЯ:	1. Договор за финансов лизинг 2. Документ за платена такса
Дата: Date	Подпис на заявителя Signature of Applicant

2. Заявление за отписване на ВС

	До ГЛАВНИЯ ДИРЕКТОР на Г Д Г В А Ул. "Дякон Игнатий" 9 София 1000	За служебно ползване (ГД ГВА 2991)

ЗАЯВЛЕНИЕ ЗА ОТПИСВАНЕ НА ВЪЗДУХОПЛАВАТЕЛНО СРЕДСТВО

Част I: ЗАЯВИТЕЛ

Име и адрес на заявителя	
Име и адрес на собственика (съгласно регистрацията)	
Име и адрес на оператора (съгласно регистрацията)	

Част II: ОПИСАНИЕ НА ВС

Въздухоплавателно средство	LZ -
Производител	
Модел на ВС	
Заводски номер	

Част III: ДОПЪЛНИТЕЛНА ИНФОРМАЦИЯ

Причина за отписване на ВС от регистъра на гражданските ВС на Р. България	
Държава, в чиито регистър ще се впише ВС	

Част IV: СЪПЪТСТВАЩА ДОКУМЕНТАЦИЯ

Посочете с X , кога ще бъдат представени следните документи:	Приложени	При инспекция на ВС	Не се отнася
Писмено принципино съгласие от упълномощения орган на държавата, в чиито регистър ще се впише ВС	<input type="checkbox"/>	<input type="checkbox"/>	<input type="checkbox"/>
Удостоверение за регистрация на ВС	<input type="checkbox"/>	<input type="checkbox"/>	<input type="checkbox"/>
Удостоверение за летателна годност на ВС	<input type="checkbox"/>	<input type="checkbox"/>	<input type="checkbox"/>
Разрешително за ползване на радиостанции	<input type="checkbox"/>	<input type="checkbox"/>	<input type="checkbox"/>
Удостоверение за съответствие с нормите за авиационен шум	<input type="checkbox"/>	<input type="checkbox"/>	<input type="checkbox"/>
Договор за прехвърляне на собствеността или друг документ, даващ основание за отписване на ВС	<input type="checkbox"/>	<input type="checkbox"/>	<input type="checkbox"/>

Част V: ИНСПЕКЦИЯ

ВС и съпътстващата документация ще бъдат на разположение за инспекция на:			
Летище		От дата	

Част VI: ДЕКЛАРАЦИЯ

С настоящето заявявам, че всички данни попълнени в настоящето заявление, както и приложенията са верни във всяко едно отношение. ПРИЛОЖЕНИЯ: Съгласно посочените в част IV.	
Дата:	Подпис на заявителя:

3. Контролна карта за регистрация на ВС по Наредба 7

ТИП ВС:		СОБСТВЕНИК:		Внос от ЕС	Внос от трети страни	КОНТРОЛНА КАРТА ЗА РЕГИСТРАЦИЯ НА ВЪЗДУХОПЛАВАТЕЛНО СРЕДСТВО (съгласно изискванията на Наредба 7)		Бележки, Документ № и т.н.
ЗАВ. №		ОПЕРАТОР:				съответствие		
РЕГ. ЗНАК:		ДАТА:				ДА	НЕ	
Инспектор:								
№	описание							
1	Заявлението е подадено от собственика, владелица, държателя			X	X			
2	Представено е копие от договора за покупко-продажба и документ, потвърждаващ прехвърляне на собствеността			X	X			
3	Представен е документ за наличие или липса на тежести			X	X			
4	Представен е документ за отписване на ВС от държавата на последна регистрация			X	X			
5	Представено е Експортно Удостоверение за ЛГ или еквивалентен документ (оригинал)			NA	X			
6	Представено е Копие от Удостоверението за ЛГ			X	NA			
7	Представен е оригинал на ARC			X	NA			
8	Представено е Удостоверение за шум			X	X			
9	Посочени са нормите за ЛГ и /или типов сертификат			X	X			
10	Типът ВС е вписан в Регистъра (При отговор „НЕ“ задължително се попълва и т. 3 от „Издаване на Удостоверение за Регистрация“)			X	X			
11	Изпълнени са оглед и основен преглед на ВС: - проверка съответствието на зав. № на двигатели, витла, ВСУ;			X	X			
	- Визуален оглед по маршрута за предполетен преглед на ВС;			X	X			
	- Проверка на надписи и етикети на ВС – наличност, език, състояние			X	X			
12	Поставени са националните регистрационни знаци			X	X			
13	Поставена е негорима табелка с регистрационните знаци			X	X			
14	Mode-S кодът е въведен в транспондера (протокол от проверката)			X	X			
15	Въведен е 406 MHz код за България в ELT (протокол от проверката)			X	X			
16	ВС е надлежно застраховано (пътници, багажи, трети лица)			X	X			
17	Платена е държавната такса			X	X			

Препоръка от Инспектор „ЛГ на ГВС“ от дата подпис:

- 1 Препоръчвам вписване на ВС в Регистъра на ГВС на Р.България и издаване на Удостоверение за регистрация.
- 2 Поради несъответствие с изискванията на Наредба 7, посочени по-горе **НЕ** препоръчвам вписване на ВС в Регистъра на ГВС на Р.България и издаване на Удостоверение за регистрация

ТАЗИ ЧАСТ СЕ ПОПЪЛВА ОТ УПЪЛНОМОЩЕНОТО ЛИЦЕ ЗА ИЗДАВАНЕ НА УДОСТОВЕРЕНИЕ ЗА РЕГИСТРАЦИЯ

Издаване на Удостоверение за Регистрация

- 1 Удостоверението за Регистрация от е издадено на дата от
- 2 Удостоверението е предадено на на дата от
- 3 Държавата на дизайн е уведомена за вписването на типа ВС в Регистъра на ГВС на Р. България с писмо изх. №

4. Контролна карта за регистрация на ВС по Наредба Н-1

ТИП ВС:		СОБСТВЕНИК:	Внос от ЕС	Внос от трети страни	ЧЕК-ЛИСТ ЗА РЕГИСТРАЦИЯ НА ВЪЗДУХОПЛАВАТЕЛНО СРЕДСТВО (съгласно изискванията на Наредба Н-1)		Бележки, Документ № и т.н.
ЗАВ. №		ОПЕРАТОР:			съответствие		
РЕГ. ЗНАК:		ДАТА:			ДА	НЕ	
№	описание						
1	Заявлението е подадено от собственика, владделеца, държателя		X	X			
2	Купувачът, наемателят на СлВС или лизингополучателят е посочил в заявлението си нормите за летателна годност, в съответствие с които е бил издаден типов сертификат, преди да сключи договора за покупко-продажба, наем на СлВС или лизинг.		X	NA			
3	Представено е копие от договора за покупко-продажба и документ, потвърждаващ прехвърляне на собствеността		X	X			
4	Представен е документ за отписване на ВС от държавата на последна регистрация		X	X			
5	Представени документи, потвърждаващи съответствието на СлВС с типовия сертификат, като: а) за СлВС, което е ново и се произвежда в Република България серийно въз основа на типовия сертификат, издаден от ГД "ГВА" или от компетентен орган на страна, с която се прилагат единни норми за летателна годност, сертификат за качество и съответствие; б) за СлВС, което е ново, сертификат за качество и съответствие и копие на типовия сертификат, издаден от компетентния орган на страната производител; в) за използвано СлВС: аа) когато то е регистрирано в Република България: удостоверение за летателна годност или валидно техническо свидетелство, издадено по реда на Наредба № 25 от 2000 г. за определяне на летателната годност и вписване на национални и регистрационни знаци на свръхлеки въздухоплавателни средства (ДВ, бр. 19/2000г.); бб) когато то е внесено от държава – членка на Европейския съюз, удостоверение за летателна годност или удостоверение за преглед на летателна годност, или друг еквивалентен документ; вв) когато то е внесено от държава, която не е членка на Европейския съюз, се изисква експортно удостоверение за летателна годност или друг еквивалентен документ; гг) документ, удостоверяващ, че СлВС е отписано от регистъра на държавата на последна регистрация или че СлВС е новопроизведено и не е вписано в регистъра на СлВС на държавата на производителя;		X	X			
6	Типът ВС е вписан в Регистъра		X	X			
7	Изпълнени са оглед и основен преглед на ВС: - проверка съответствието на зав. № на двигатели, витла.		X	X			
	- Визуален оглед по маршрута за предполетен преглед на ВС;		X	X			
	- Проверка на надписи и етикети на ВС – наличност, език, състояние		X	X			
8	Поставени са националните регистрационни знаци		X	X			
9	Поставена е негорима табелка с регистрационните знаци		X	X			
10	ВС оборудвани с транспондер: Mode-S кодът е въведен транспондера (протокол от проверката)						
11	ВС оборудвани с ELT: Въведен е 406 MHz код за България в ELT (протокол от проверката)						
12	Платена е държавната такса		X	X			

5. Контролна карта за инспекция при регистрация на ВС по Наредба 7

ТИП ВС:		СОБСТВЕНИК:		ЧЕК-ЛИСТ ЗА ИНСПЕКЦИЯ НА ВЪЗДУХОПЛАВАТЕЛНО СРЕДСТВО (съгласно изискванията на Наредба 7)	
ЗАВ. №		ОПЕРАТОР:			
РЕГ. ЗНАК:		ДАТА:			
№	описание	критерии	оценка	бележки	
1	Проверка прехвърлянето на всички записи за ПЛГ на новия собственик				
2	Проверка на надписи и етикети на ВС – наличност, език, състояние				
3	Проверка на общо състояние на тяло			Визуален оглед по маршрута за предполетен преглед на ВС	
4	Проверка на общо състояние на крило			Визуален оглед по маршрута за предполетен преглед на ВС	
5	Проверка на общо състояние на опашни плоскости			Визуален оглед по маршрута за предполетен преглед на ВС	
6	Проверка на общо състояние на колесник			Визуален оглед по маршрута за предполетен преглед на ВС	
7	Проверка на общо състояние на мотогондоли и двигатели			Визуален оглед по маршрута за предполетен преглед на ВС	
8	Проверка на общо състояние на остъкление			Визуален оглед по маршрута за предполетен преглед на ВС	
9	Проверка на общо състояние на врати и люкове			Визуален оглед по маршрута за предполетен преглед на ВС	
10	Проверка на общо състояние на пилотска кабина			Визуален оглед по маршрута за предполетен преглед на ВС	
11	Проверка на общо състояние на пътнически салон			Визуален оглед по маршрута за предполетен преглед на ВС	
12	Проверка на общо състояние на багажни отсеци			Визуален оглед по маршрута за предполетен преглед на ВС	
13	Проверка на общо състояние на технически отсеци			Визуален оглед по маршрута за предполетен преглед на ВС	



6. Запазено място

7. Контролна карта за пререгистрация

ТИП ВС:		СОБСТВЕНИК:		ЧЕК-ЛИСТ ЗА ПЕРЕГИСТРАЦИЯ НА ВЪЗДУХОПЛАВАТЕЛНО СРЕДСТВО (съгласно изискванията на Наредба 7)		
ЗАВ. №		ОПЕРАТОР:				
РЕГ. ЗНАК:		ДАТА:		съответствие		Бележки, Документ № и т.н.
№	описание			ДА	НЕ	
1	Заявлението е подадено от досегашния собственик, владеец, държател					
2	Заявлението е подадено от новия собственик, владеец, държател					
3	Представено е копие от договора за покупко-продажба и документ, потвърждаващ прехвърляне на собствеността					
4	Проверка за записи за тежести, залози, запори на ВС показва липсата на такива					
5	Върнат е Оригинал на Удостоверение за регистрация					
6	Оригинал на Удостоверението за ЛГ е предаден на новия собственик					
7	Оригинал на ARC е предаден на новия собственик					
8	Оригинал на Удостоверение за шум е предаден на новия собственик					
9	Върнат е Оригинал на Разрешително за радиостанции					
10	Техническите записи на ВС са предадени на новия собственик					
11	ВС е надлежно застраховано (пътници, багажи, трети лица)					
12	Платени са държавните такси					
Препоръка от Инспектор „ЛГ на ГВС“ от дата подпис:						
1	<input type="checkbox"/>	Препоръчвам вписване на ВС в Регистъра на ГВС на Р.България и издаване на Удостоверение за регистрация.				
2	<input type="checkbox"/>	Поради несъответствие с изискванията на Наредба 7, посочени по-горе НЕ препоръчвам вписване на ВС в Регистъра на ГВС на Р.България и издаване на Удостоверение за регистрация				
ТАЗИ ЧАСТ СЕ ПОПЪЛВА ОТ УПЪЛНОМОЩЕНОТО ЛИЦЕ ЗА ИЗДАВАНЕ НА УДОСТОВЕРЕНИЕ ЗА РЕГИСТРАЦИЯ						
Издаване на Удостоверение за Регистрация						
1	Удостоверението за Регистрация от е издадено на дата от					
2	Удостоверението е предадено на на дата от					
3	Държавата на дизайн е уведомена за вписването на типа ВС в Регистъра на ГВС на Р. България с писмо изх. №					

8. Контролна карта за дерегистрация

ТИП ВС:		СОБСТВЕНИК:		Брак	Износ за ЕС	Износ извън ЕС	ЧЕК-ЛИСТ ЗА ДЕРЕГИСТРАЦИЯ НА ВЪЗДУХОПЛАВАТЕЛНО СРЕДСТВО (съгласно изискванията на Наредба 7)		Бележки, Документ № и Т.Н.		
ЗАВ. №		ОПЕРАТОР:					съответствие			ДА	НЕ
РЕГ. ЗНАК:		ДАТА:									
№	описание										
1	Заявлението е подадено от досегашния собственик, владелец, държател			NA	X	X					
2	Проверка за записи за тежести, залози, запори на ВС показва липсата на такива			X	X	X					
3	Представен е един от следните документи: - копие от договора за покупко-продажба или документ, потвърждаващ прехвърляне на собствеността			NA	X	X					
	- документ за бракуване на ВС;			X	NA	NA					
	- Протокол от поне двама инспектори от ГД ГВА, че ВС е без летателна годност повече от 6 месеца			NA	NA	NA					
4	Представен е Документ за съгласие за вписване на ВС от държавата на следваща регистрация			NA	X	X					
5	Върнат е Оригинал на Удостоверение за регистрация			X	X	X					
6	Върнат е Оригинал на Удостоверението за ЛГ			X	X	X					
7	Върнат е Оригиналът на Резрешението за ползване на радиостанции			X	X	X					
8	Върнат е Оригинал на Удостоверение за шум			X	X	X					
9	Експортно Удостоверение за ЛГ е издадено			NA	NA	X					
10	Представен е оригинал на ARC			X	X	X					
11	Премахнати са националните регистрационни знаци			X	X	X					
12	Демонтирана е негорима табелка с регистрационните знаци			X	X	X					
13	Mode-S кодът е премахнат от транспондера (протокол от проверка)			X	X	X					
14	Премахнат е 406 MHz код за България в ELT (протокол от проверка)			X	X	X					
15	Платена е държавната такса за Експортно Удостоверение за ЛГ			X	X	X					
<p>Препоръка от Инспектор „ЛГ на ГВС“ от дата подпис:</p>											
1	<input type="checkbox"/> Препоръчвам отписване на ВС от Регистъра на ГВС на Р.България и издаване на Удостоверение за дерегистрация.										
2	<input type="checkbox"/> Поради несъответствие с изискванията на Наредба 7, посочени по-горе НЕ препоръчвам отписване на ВС в Регистъра на ГВС на Р.България и издаване на Удостоверение за дерегистрация										
<p>ТАЗИ ЧАСТ СЕ ПОПЪЛВА ОТ УПЪЛНОМОЩЕНОТО ЛИЦЕ ЗА ИЗДАВАНЕ НА УДОСТОВЕРЕНИЕ ЗА ДЕРЕГИСТРАЦИЯ</p>											
<p>Издаване на Удостоверение за Деререгистрация</p>											
1	Удостоверението за Деререгистрация от е издадено на дата от										
2	Удостоверението е предадено на на дата от										

9. Контролна карта за оглед на ВС

ТИП ВС:		СОБСТВЕНИК:		ЧЕК-ЛИСТ ЗА ИНСПЕКЦИЯ НА ВЪЗДУХОПЛАВАТЕЛНО СРЕДСТВО (съгласно изискванията на Наредба 7)	
ЗАВ. №		ОПЕРАТОР:			
РЕГ. ЗНАК:		ДАТА:			
№	описание	критерии	оценка	бележки	
1	Проверка прехвърлянето на всички записи за ПЛГ на новия собственик				
2	Проверка на надписи и етикети на ВС – наличност, език, състояние				
3	Проверка на общо състояние на тяло			Визуален оглед по маршрута за предполетен преглед на ВС	
4	Проверка на общо състояние на крило			Визуален оглед по маршрута за предполетен преглед на ВС	
5	Проверка на общо състояние на опашни плоскости			Визуален оглед по маршрута за предполетен преглед на ВС	
6	Проверка на общо състояние на колесник			Визуален оглед по маршрута за предполетен преглед на ВС	
7	Проверка на общо състояние на мотогондоли и двигатели			Визуален оглед по маршрута за предполетен преглед на ВС	
8	Проверка на общо състояние на остъкление			Визуален оглед по маршрута за предполетен преглед на ВС	
9	Проверка на общо състояние на врати и люкове			Визуален оглед по маршрута за предполетен преглед на ВС	
10	Проверка на общо състояние на пилотска кабина			Визуален оглед по маршрута за предполетен преглед на ВС	
11	Проверка на общо състояние на пътнически салон			Визуален оглед по маршрута за предполетен преглед на ВС	
12	Проверка на общо състояние на багажни отсеци			Визуален оглед по маршрута за предполетен преглед на ВС	
13	Проверка на общо състояние на технически отсеци			Визуален оглед по маршрута за предполетен преглед на ВС	

10. Писмо за принципно съгласие за регистриране на ВС



Republic of Bulgaria
Ministry of Transport,
Information Technologies and Communications
**Directorate general
CIVIL AVIATION ADMINISTRATION**

AFTN LBSFYAYX, SITA SOFTOYA

To

Copy to

Принципно съгласие за регистрация на въздухоплавателно средство

Agreement In Principle for Registration of an Aircraft

С настоящото Ви информираме за принципното съгласие за вписване в Регистъра на гражданските въздухоплавателни средства на Република България на по-долу описаното въздухоплавателно средство при условие, че същото отговаря на изискванията на Закона за гражданското въздухоплаване и Наредба № 7 за Регистрация на гражданските въздухоплавателни средства в Република България.

We hereby inform you of the agreement in principle to enter the aircraft listed below in the Civil Aviation Register of the Republic of Bulgaria, if the aircraft complies with the requirements of the Civil Aviation Act and the Regulation № 7 for Registration of Civil Aircraft in Republic of Bulgaria.

Желан Регистрационен знак: <i>Required Registration mark:</i>	LZ-
Производител: <i>Manufacturer</i>	
Тип: <i>Type:</i>	
Заводски номер: <i>Serial number:</i>	

ГЛАВЕН ДИРЕКТОР ГВА:

DIRECTOR GENERAL CAA:



9 Делекан зградб 59, Ситя 1000, Bulgaria
phone: +359 (0) 907 10 47 fax: +359 (0) 980 03 37

e-mail: caa@caa.bg
www.caa.bg

11. Удостоверение за регистрация

РЕПУБЛИКА БЪЛГАРИЯ Държава-членка на Европейския Съюз ГЛАВНА ДИРЕКЦИЯ ГРАЖДАНСКА ВЪЗДУХОПЛАВАТЕЛНА АДМИНИСТРАЦИЯ <i>REPUBLIC of BULGARIA</i> <i>Member State of the European Union</i> <i>DIRECTORATE GENERAL CIVIL AVIATION ADMINISTRATION</i>		Документ № <i>Document Number</i>
УДОСТОВЕРЕНИЕ ЗА РЕГИСТРАЦИЯ CERTIFICATE OF REGISTRATION		
4. Национални и регистрационни знаци <i>Nationality and Registration Marks</i>	2. Производител и наименование на въздухоплавателното средство <i>Manufacturer and Manufacturer's Designation of Aircraft</i>	3. Серийен номер <i>Aircraft Serial Number</i>
4. Име на собственик: <i>Name of Owner:</i>		
5. Адрес на собственик: <i>Address of Owner:</i>		
6. С това се удостоверява, че горепосоченото въздухоплавателно средство е надлежно вписано в Българския регистър на гражданските въздухоплавателни средства в съответствие с Конвенцията по международна гражданска авиация от 7 декември 1944 г., Закона за гражданското въздухоплаване на Република България и нормативните актове, издадени въз основа на тях. <i>It is hereby certified that the above described aircraft has been duly entered on the Bulgarian Civil Aircraft Register in accordance with the Convention of International Civil Aviation dated 7 December 1944, and with the Bulgarian Civil Aviation Law, and the Orders and Regulation made thereunder.</i>		
Дата на издаване : <i>Date of issue :</i>		
За Главна дирекция "Гражданска Въздухоплавателна Администрация" <i>For the Directorate General Civil Aviation Administration</i>		
Забележка 1: С това въздухоплавателно средство оперира: <i>Note 1: This aircraft is operated by:</i>		
Забележка 2: <i>Note 2:</i>	Това Удостоверение е издадено за нуждите на регистрацията и не е удостоверение за собственост. ГД "ГВА" не определя правата на собственост между частни лица. <i>This Certificate is issued for registration purposes only and is not a certificate of title. DG "CAA" does not determine rights of ownership as between private persons.</i>	

Form BG CAA CoRL, Issue 3

12. Удостоверение за дерегистрация

	<p>РЕПУБЛИКА БЪЛГАРИЯ Държава-членка на Европейския Съюз ГЛАВНА ДИРЕКЦИЯ ГРАЖДАНСКА ВЪЗДУХОПЛАВАТЕЛНА АДМИНИСТРАЦИЯ</p> <p>REPUBLIC of BULGARIA Member State of the European Union DIRECTORATE GENERAL CIVIL AVIATION ADMINISTRATION</p>	<p>Документ № Document Number</p>																				
<p align="center">АНУЛИРАНЕ РЕГИСТРАЦИЯТА НА ВЪЗДУХОПЛАВАТЕЛНО СРЕДСТВО CANCELLATION OF REGISTRATION OF AIRCRAFT</p> <p>Настоящото удостоверение, че следното въздухоплавателно средство е отписано от регистъра на гражданските въздухоплавателни средства на Република България и регистрационните му знаци са анулирани. <i>This is certify that the following aircraft has been removed from register of civil aircraft of the Republic of Bulgaria and the registration marks cancelled.</i></p> <table border="1"> <tr> <td data-bbox="229 819 1259 860">1. Производител: <i>Manufacturer:</i></td> <td></td> </tr> <tr> <td data-bbox="229 860 1259 900">2. Въздухоплавателно средство тип: <i>Aircraft type:</i></td> <td></td> </tr> <tr> <td data-bbox="229 900 1259 940">3. Серийен номер: <i>Serial number:</i></td> <td></td> </tr> <tr> <td data-bbox="229 940 1259 981">4. Последна регистрация (рег. знак / номер / дата): <i>Last Registration (mark / number / date):</i></td> <td></td> </tr> <tr> <td data-bbox="229 981 1259 1102">5. Собственик: (по последна регистрация) <i>Owner: (on the last registration)</i></td> <td></td> </tr> <tr> <td data-bbox="229 1102 1259 1164">6. Оператор (по последна регистрация): <i>Operator (on the last registration):</i></td> <td></td> </tr> <tr> <td data-bbox="229 1164 1259 1205">7. Дата на анулиране: <i>Removal date:</i></td> <td></td> </tr> <tr> <td data-bbox="229 1205 1259 1326">8. Причина за анулиране: <i>Removal reason:</i></td> <td></td> </tr> <tr> <td data-bbox="229 1326 1259 1388">9. Забележки: <i>Note:</i></td> <td></td> </tr> <tr> <td data-bbox="229 1388 1259 1644">10. Наличие / липса на тежести / <i>Presence / absence of encumbrances:</i></td> <td></td> </tr> </table> <p>Дата на издаване : <i>Date of issue :</i></p> <p align="right">..... /..... За Главна дирекция "Гражданска Въздухоплавателна Администрация" <i>For the Directorate General Civil Aviation Administration</i></p>			1. Производител: <i>Manufacturer:</i>		2. Въздухоплавателно средство тип: <i>Aircraft type:</i>		3. Серийен номер: <i>Serial number:</i>		4. Последна регистрация (рег. знак / номер / дата): <i>Last Registration (mark / number / date):</i>		5. Собственик: (по последна регистрация) <i>Owner: (on the last registration)</i>		6. Оператор (по последна регистрация): <i>Operator (on the last registration):</i>		7. Дата на анулиране: <i>Removal date:</i>		8. Причина за анулиране: <i>Removal reason:</i>		9. Забележки: <i>Note:</i>		10. Наличие / липса на тежести / <i>Presence / absence of encumbrances:</i>	
1. Производител: <i>Manufacturer:</i>																						
2. Въздухоплавателно средство тип: <i>Aircraft type:</i>																						
3. Серийен номер: <i>Serial number:</i>																						
4. Последна регистрация (рег. знак / номер / дата): <i>Last Registration (mark / number / date):</i>																						
5. Собственик: (по последна регистрация) <i>Owner: (on the last registration)</i>																						
6. Оператор (по последна регистрация): <i>Operator (on the last registration):</i>																						
7. Дата на анулиране: <i>Removal date:</i>																						
8. Причина за анулиране: <i>Removal reason:</i>																						
9. Забележки: <i>Note:</i>																						
10. Наличие / липса на тежести / <i>Presence / absence of encumbrances:</i>																						
<p align="center">ТВА Форм 26, издание 3 / CAI BG Form 26, Issue 3</p>																						

Част. 2. Одобрение на ОУППЛГ част G

Глава 1. Общи положения

1.1. Обхват и срок

Настоящите процедури се прилагат при първоначално издаване, изменение и надзор на организации за управление и поддържане на постоянна летателна годност на ВС, попадащи в обхвата на Регламент (ЕО) 2018/1139.

Максималният срок за изпълнение на процедурата е:

- за първоначално одобрение: 60 дни;
- за изменение на одобрение: 30 дни;
- за одобряване/изменение на Описание на ОУППЛГ: 30 дни;
- за одобряване/изменение на Програма за ТО: 30 дни;
- за одобряване/изменение на ТБД: 15 дни;
- за одобряване на ръководен персонал или персонал за ПЛГ: 30 дни от подаване на EASA Form 4

1.2. Приложими документи

1.2.1. ЗГВ

1.2.2. Регламент (ЕО) 2018/1139

1.2.3. Регламент (ЕО) 1321/2014

1.2.4. АМС към Регламент (ЕО) 1321/2014 (https://www.easa.europa.eu/document-library/acceptable-means-of-compliance-and-guidance-materials?populate=&field_easa_acceptable_means_tid%5B%5D=83&=Apply)

1.3. Отговорности и правомощия

1.3.1. Деловодство ГД ГВА:

1. Деловодителят регистрира постъпилите документи, с изключение на случаите описани в т. 2 по-долу. Деловодителят придвижва приетите и регистрирани документи по най-бързия начин в съответствие с определения в ГД ГВА ред.

2. Документите не се приемат и не се регистрират ако:

- Заявлението не съответства на публикуваната EASA Form 2;
- липсва документ за платена държавна такса за съответната услуга;
- има несъответствие на описаните приложения и действително подадените такива.

1.3.2. Началник отдел ЛГ

1. Определя отговорен инспектор за процеса на одобрение/изменение/надзор и разпределя съответните документи.

2. Контролира спазването на сроковете за изпълнението на задачата.

3. Проверява решението на отговорния инспектор за съответствие с приложените нормативни документи.

4. Осигурява съдействие от други отдели при необходимост.

5. Одобрява Ръководния персонал на ОУППЛГ, персоналет за преглед на ЛГ, Описанието на ОУППЛГ, ТБД, Програмата за ТО, и подизпълнители на задачи за УППЛГ

1.3.3. Отговорен инспектор отдел ЛГ

1. Изпълнява задачата възможно най-бързо съобразно с натовареността си, като спазва максималния определен срок в нормативните документи и в съответствие с одобрените процедури в НИ.

2. За всяко констатирано несъответствие (непълни документи, неточни данни, недостатъчна информация и др.) веднага уведомява кандидата писмено (електронна поща, факс или писмо).

3. При възникване на казуси извън неговата компетентност информира Началник отдел ЛГ и изпълнява неговите указания.

4. След успешното приключване на процедурата подготвя издаването/изменението на одобрението на организацията и организира съхраняването на цялата документация съгласно процедурата по-долу.

5. Въвежда данните за организацията в електронната система на администрацията.

1.3.4. Специалист / Експерт отдел ЛГ

1. Съдейства на отговорния инспектор при изпълнение на дейностите.

2. Проверява комплектността на документацията на хартиен носител.

1.3.5. Главен Директор или упълномощено от него лице

1. Взема решение за издаване/изменение на одобрението на организацията.

2. Издава Одобрение EASA Form 14 на организацията

Глава 2. Първоначално одобрение

2.1. Предварителна среща с отговорния ръководител

Отговорният инспектор се свързва с предложението Отговорен ръководител на организацията и насрочва среща на която се разглеждат следните въпроси:

- запознаване на екипа от отдел ЛГ с организацията и предложението Отговорен ръководител, оценка доколко той разбира отговорностите и задълженията на Отговорен ръководител;
- обзор на заявените дейности и ресурсното им осигуряване (човешки, материални и финансови);
- определяне на графика на процеса по одобрение (промяна в одобрението) и последователността на събитията;
- приложимите нормативни изисквания и приемливите начини за постигане на съответствие;
- начини за комуникация между организацията и ГД ГВА (лица за контакт);
- допълнителна информация, която трябва да бъде предоставена на ГД ГВА .

Срещата с отговорният ръководител се протоколира и протоколът се съхранява като част от досието на организацията.

Ако резултатите от срещата са задоволителни и екипът е единомышлен, че Отговорният ръководител разбира и приема задълженията си и всички ресурси са осигурени или ще бъдат осигурени по времето на фазата на инспекция за демонстриране на съответствието, то се преминава към фазата на формално заявление (подаване на документи).

2.2. Приемане и оценка на пълнотата на подадените документи

Отговорният инспектор в зависимост от специфичните особености на организацията (самостоятелна или част от оператор, изпълнявани дейности и др.) определя документите, необходими за одобрението, както и приложимите форми от Глава 7, които трябва да попълни.

Подадените документи се проверяват за:

- Наличието на всички изисквани заявления, декларации, договори, удостоверения и др. съгласно съответните Контролни карти;
- Съответствие с актуалните образци (Заявления, приложения 1, 4; Декларации, приложения 5, 6 и 7);
- Подписване от лица, притежаващи съответните правомощия за това.

При констатиране на отклонения от нормативните изисквания за комплектността на документите, процедурата се прекратява и кандидатът се уведомява писмено за това решение.

Кандидатът може да обжалва решението съгласно Административно-процесуалния кодекс.

При положителни резултати от оценката на организацията се присвоява уникален референтен номер (свързан с номера на САО или други одобрения, които организацията вече притежава). Референтният номер се използва във всички свързани с одобрението документи.

2.3. Преглед и оценка на съответствието на документите

Отговорният инспектор преглежда по същество всички подадени документи за приемливост на съдържанието, достатъчност на информацията и съответствие с регулаторните изисквания. При прегледа и оценката на Описанието на ОУППЛГ, Програмите за ТО и ТБД се съблюдават и специфичните изисквания посочени в Глава 6 по-долу. Резултатите се записват в съответните Контролни карти и Декларации, приложения 5-13.

Документите трябва да:

- съдържат цялата изисквана информация за организацията;
- определят правата и отговорностите на длъжностните лица достатъчно ясно и категорично;
- съдържат конкретни приложими процедури и инструкции за дейностите в обхвата;
- имат препратки само към нормативни и регулаторни документи или други контролирани от отдел

ЛГ документи;

- съответстват на съдържанието указано в Регламент 1321/2014, Приложение I и АМС към него;

При констатиране на неточна, непълна или недостатъчна информация, кандидатът се уведомява писмено, като се поставя срок за отстраняване на несъответствията. Така определените срок не се изключва от общия срок за изпълнение на процедурата по първоначално одобряване. Ако документите не бъдат представени в срок, процедурата се прекратява и кандидатът се уведомява писмено за това решение.

Кандидатът може да обжалва решението съгласно Административно-процесуалния кодекс.

2.4. Одобрение на номиниран персонал

1. Общи положения

Организацията трябва да подаде Заявление, приложение 4 за одобрение на номинирания персонал, което се разглежда в 30 дневен срок. На одобрение подлежи следният персонал:

- Ръководител на ОУППЛГ;
- Ръководител по качеството;
- Персонал за изпълнение на преглед за летателната годност;

Организацията трябва да предложи отговорен ръководител, който има корпоративен ангажимент за финансовото осигуряване на всички дейности по ППЛГ, както и за изпълнението им в съответствие с приложимите изисквания.

Към подадените Заявления се прилагат документи, доказващи образованието, познанията, квалификацията и опита на кандидата за заемане на съответната длъжност, като например автобиография, дипломи за образование, сертификати от обучения, лицензи, допуски, трудова книжка, препоръки и др. Отговорният инспектор попълва Контролна карта, приложение 10 за изпълнените действия по одобрение на кандидата.

2. Преглед на документите

Отговорният инспектор преглежда документите за наличие на доказателства за минималните изисквания за образование, знания, квалификация и опит за заеманата длъжност. Той проверява базата данни на ГД ГВА (записи за лицето, записи за организациите, в които е работило лицето, записи за доклади за инциденти и др.) за наличието на случаи на неправомерни или неадекватни действия на номинираното лице, нарушаване на изискванията на регламентите или други действия довели до застрашаване на безопасността. Резултатите се записват в Контролна карта, приложение 10.

3. Среща с кандидата

Ако кандидатът има активна одобрена форма 4 и е със скорошен опит (изпълнение на функциите по одобрението минимум 6 месеца през последните 12 месеца) в организация със сходен обхват на одобрение и с подобни типове ВС, се провежда интервю което включва:

1. Изменения в нормативната уредба от датата на издаване на форма 4;
2. Познания по Описанията и процедурите на организацията

Интервюто се провежда в присъствието поне на двама инспектори, нарочно определени от началник отдел.

При незадоволителни резултати от интервюто, кандидатът полага писмен изпит по приложимите Приложения от Регламента. Изпитът се счита за успешно преминал при резултат над 75%. При неуспешно полагане на изпита, кандидатът има право да се яви повторно, но не по-рано от 90 календарни дни след първия опит.

Ако кандидатът кандидатства за първи път за позицията или има активна одобрена форма 4 за организация с различен обхват на одобрение или несходни типове ВС с него се провежда интервю и той полага писмен изпит.

Интервюто което включва минимум следните въпроси:

- Познания на базов регламент 2018/1139
- Познания по Част I от регламент 1321/2014
- Познания по Част II от регламент 1321/2014
- Познания по Част III от регламент 1321/2014
- Познания по ЗГВ и национална нормативна база за авиационната индустрия
- Познания по Описанията и процедурите на организацията
- Познания за СУК, методики за анализ на коренни причини за несъответствия, оценка на риска
- Познания за човешки фактор

Писменият изпит е по въпроси (отворен тип и с изброени отговори) по приложимите Регламента. Изпитът се счита за успешно преминал при резултат над 75%. При неуспешно полагане на изпита, кандидатът има право да се яви повторно, но не по-рано от 90 календарни дни след първия опит.

Резултатите от проведените интервю и изпит се попълват в Протокол, в който се отразяват демонстрираните познания на кандидата, препоръки за подобряване на компетентността му и предложение за приемливостта му или неприемливост за заемане на съответната длъжност. Копие от протокола се предоставя и на кандидата.

При кандидатстване за позиция „Персонал за изпълнение на преглед на ЛГ“ след положителна оценка в Протокола за кандидата, той изпълнява преглед на ЛГ под наблюдение от инспектор ЛГ или от одобрено лице за ППЛГ в организацията.

Резултатите от прегледа, изпълнен под наблюдение от инспектор ЛГ се записват в Протокол. При положителна оценка от инспектора, кандидатът бива предложен на Началник отдел ЛГ за одобрение. При

отрицателна оценка от инспектора, кандидатът може да направи нов преглед на ЛГ под наблюдение, но не по-рано от 90 календарни дни след първоначалния. Копие от протокола се предоставя и на кандидата.

Ако ПЛГ е изпълнен под наблюдение от одобрено лице в организацията, то ОУППЛГ предоставя на ГВА записи за изпълнения ПЛГ и препоръка за одобрението на кандидата.

Кандидатът е освободен от преглед на ЛГ под наблюдение, ако притежава EASA Form 4 за тази позиция и е участвал в дейности по поддържане на ЛГ на сходно ВС поне 6 месеца за последните 12 месеца или е изпълнил поне един преглед на ЛГ през последните 12 месеца.

4. Издаване на одобрение

Когато препоръката в Протокол от интервюто и изпита е позитивна и/или са изпълнени всички препоръки дадени в него, отговорният инспектор представя EASA Form 4, всички приложени към нея документи и от интервюто (и изпита) на Началник отдел ЛГ за одобряване на лицето за заемане на съответната длъжност. Началник отдел ЛГ преглежда представените документи и взема решение за одобряване на лицето. Когато се одобрява Персонал за преглед на ЛГ на Началник отдел се предава Протокола от проведеното интервю / изпит и:

- протокола с положителна оценка от проведения преглед на ЛГ под наблюдение, или
- препоръката от ОУППЛГ, или
- EASA Form 4 за персонал за ПЛГ и доказателства за изпълнение на дейности по поддържане на ЛГ поне 6 месеца за последните 24 месеца или изпълнение на поне един преглед на ЛГ през последните 24 месеца.

Отговорният инспектор съхранява в хартиеното досие на съответното лице копие от цялата документация по одобряването му – документи подадени от кандидата, кореспонденция, контролни карти, Протоколи, изпитна работа и др. Всички документи от хартиеното досие се сканират, файлът се наименува съгласно „Инструкция за образуване на референтни номера и файлова структура на папка AIRWORTHINESS“ - приложение 3 , Глава, 5 Част 3, Том 1 и се съхранява в електронното досие на организацията и в електронната система на администрацията.

Специалист/Експерт отдел ЛГ проверява хартиеното досие за комплектност и правилно съхранение.

2.5. Инспекция на организацията за демонстриране на съответствие

Инспекцията на организацията за демонстриране на съответствието ѝ с приложимите изисквания се изпълнява съгласно План за инспекция (приложение 14). В Плана за инспекция се включват всички аспекти на дейностите, посочени в желанния обхват за одобрение. Когато се изпълнява одит на база, намираща се на територията на страна членка, то задължително съответната САА се информира предварително за планирания одит и неин представител се включва в екипа за одит.

За инспекцията се използват Декларацията за съответствие, приложение 5. Резултатите от инспекцията се документират в Доклад EASA Form 13. Всички констатирани несъответствия се документират в Част 4 на Доклад EASA Form 13, като задължително трябва да бъдат формулирани следните части:

- Дефиниране на несъответствието;
- Изискването, което не е изпълнено;
- Обективни доказателства в подкрепа на несъответствието.

Отговорният инспектор определя нивото на всяко едно несъответствие, като се ръководи от следните критерии:

- Ниво 1: Констатация от първо ниво е всяко значително несъответствие с изискванията на част М, което понижава стандарта за безопасност и сериозно застрашава безопасността на полетите
- Ниво 2: Констатация от второ ниво е всяко несъответствие с изискванията на част М, което би могло да понижи стандарта за безопасност и евентуално да застраши безопасността на полетите

За всяко несъответствие се определя срок за отстраняване, като за Ниво 2 срокът не може да е по-дълъг от 3 (три) месеца.

Препоръките за издаване на одобрение на организацията се записват в Част 5 на Доклад EASA Form 13, като се посочва и предлаганият обхват на одобрението, който да бъде записан в Одобрение EASA Form 14. Изрично се записва, че одобрението ще бъде издадено само след закриване на всички констатирани несъответствия в указаните срокове за което организацията трябва да представи анализ за коренната причина, предложения за коригиращи действия, документални доказателства за прилагането им и проверка на ефективността им.

Докладът EASA Form 13 заедно с всички придружаващи документи (план, контролни карти, доказателствен материал и т.н.) се представя за преглед и одобрение на Н-к отдел ЛГ или на Главен Инспектор ЛГ. Прегледът включва, но без да се ограничава следните елементи:

- Съответствие на Плана за инспекция на годишната Програма за инспекции;
- Наличието и попълването на всички приложими контролни карти;
- Правилното попълване на частите на Доклад EASA Form 13;
- Класифицирането на несъответствията и сроковете за отстраняването им;
- Адекватността на заключенията и препоръките в Част 5 на Доклада.

След като се убеди, че Докладът съответства на изискванията, преглеждащият се подписва в Част 5 и отговорният инспектор може да пристъпи към разпространение и съхраняване на записите за инспекцията.

Отговорният инспектор изпраща копие от Доклад EASA Form 13 на организацията не по-късно от 14 дена от приключването на инспекцията.

Отговорният инспектор съхранява в хартиеното досие на съответната организация копие от цялата документация по първоначалното одобрение – документи подадени от кандидата, кореспонденция, контролни карти, Доклад EASA Form 13 и др. Всички документи от хартиеното досие се сканират, файлът се наименува съгласно „Инструкция за образуване на референтни номера и файлова структура на папка AIRWORTINESS“ - приложение 3 , Глава, 5 Част 3, Том 1 и се съхранява в електронното досие на организацията и в електронната система на администрацията.

Специалист/Експерт отдел ЛГ проверява хартиеното досие за комплектност и правилно съхранение.

2.6. Издаване на одобрение

При положителни резултати от инспекцията за демонстриране на съответствие (без несъответствия) или предоставяне на достатъчно доказателства за изпълнение на всички коригиращи действия по констатираните несъответствия, отговорният инспектор допълва Част 4 от Доклад EASA Form 13 с предоставените доказателства и датата на закриване на несъответствията, Част 5 с мнение за издаване на одобрение на организацията и проект на Одобрение EASA Form 13. Цялата документация се представя на Гл. Директор или упълномощено от него лице за вземане на крайното решение за издаването на одобрението.

При положително решение Гл. Директор или упълномощено от него длъжностно лице издава Одобрение EASA Form 14 (приложение 3).

Одобрението се получава от кандидата срещу подпис или му се изпраща по поща с обратна разписка.

Отговорният инспектор съхранява в хартиеното досие на съответната организация копие от Одобрението (включително документ за предаването му на кандидата) и цялата документация – документи подадени от кандидата, кореспонденция, контролни карти, актуализирани Части 4 и 5 на Доклад EASA Form 13 и др. Всички документи от хартиеното досие се сканират, файлът се наименува съгласно „Инструкция за образуване на референтни номера и файлова структура на папка AIRWORTINESS“ - приложение 3 , Глава, 5 Част 3, Том 1 и се съхранява в електронното досие на организацията и в електронната система на администрацията.

Специалист/Експерт отдел ЛГ проверява хартиеното досие за комплектност и правилно съхранение.

Глава 3. Изменение на одобрение

3.1. Приемане и оценка на пълнотата на подадените документи

Отговорният инспектор в зависимост от специфичното искане за изменение на обхвата на организацията (промяна на типове ВС, дейности, подконтролни организации и др.) определя документите, необходими за одобрението, както и приложимите форми от Глава 7, които трябва да попълни.

Подадените документи се проверяват за:

- Наличието на всички изисквани заявления, договори, удостоверения и др. съгласно съответните Контролни карти;
- Съответствие с актуалните образци (Заявления, приложения 1 и 4, Декларации, приложения 5, 6 и 7);
- Подписване от лица, притежаващи съответните правомощия за това.

При констатиране на отклонения от нормативните изисквания за комплектността на документите, процедурата се прекратява и кандидатът се уведомява писмено за това решение.

Кандидатът може да обжалва решението съгласно Административно-процесуалния кодекс.

3.2. Преглед и оценка на съответствието на документите

Отговорният инспектор преглежда по същество всички подадени документи за приемливост на съдържанието, достатъчност на информацията и съответствие с регулаторните изисквания. Когато

изменението засяга Описанието на ОУППЛГ, Програмите за ТО, ТБД и Договорите за ТО при прегледа и оценката се съблюдават и специфичните изисквания посочени в Глава 6 по-долу. Резултатите се записват в съответните Контролни карти и Декларации, приложения 5-13.

Документите трябва да:

- съдържат цялата изисквана информация за организацията;
- определят правата и отговорностите на длъжностните лица достатъчно ясно и категорично;
- съдържат конкретни приложими процедури и инструкции за дейностите в обхвата;
- имат препратки само към нормативни и регулаторни документи или други контролирани от отдел

ЛГ документи;

- съответстват на съдържанието указано в Регламент (ЕО) 1321/2014, Приложение I и АМС към него;

Отговорният инспектор по време на подготовка за извършване на одит трябва да вземе в предвид и да оцени информацията, получена от следните източници:

- преглед на извършените предишни инспекции;
- системата за докладване на събития – получените EASA Form 44 за ВС, предмет на одобрението на съответната организация;
- доклади от перонни инспекции – получени от SAFA DATA BASE чрез SAFA координатора на националните оператори за ВС, предмет на одобрението на съответната организация;
- издадени AD's; SB's; SL's за ВС, предмет на одобрението на съответната организация;
- други – рапорти от пилоти; обслужващ персонал и други служители на летищни служби от наземно обслужване, други организации, свързани с авиационната безопасност; оплаквания от пътници.

При констатиране на неточна, непълна или недостатъчна информация, кандидатът се уведомява писмено, като се поставя срок за отстраняване на несъответствията. Така определените срок не се изключва от общия срок за изпълнение на процедурата по изменение на одобрението. Ако документите не бъдат представени в срок, процедурата се прекратява и кандидатът се уведомява писмено за това решение.

Кандидатът може да обжалва решението съгласно Административно-процесуалния кодекс.

3.3. Инспекция на организацията

Инспекцията на организацията за демонстриране на съответствието ѝ с приложимите изисквания се изпълнява съгласно План за инспекция (приложение 14). В Плана за инспекция се включват аспектите на дейностите, посочени в желаните обхват за изменение на одобрението. По преценка, отговорният инспектор може да включи и допълнителни аспекти от дейността на организацията. Когато се изпълнява одит на база, находяща се на територията на страна членка, то задължително съответната САА се информира предварително за планирания одит и неин представител се включва в екипа за одит.

За инспекцията се използва Декларация за съответствие, приложение 5. Резултатите от инспекцията се документират в Доклад EASA Form 13. Всички констатирани несъответствия се документират в Част 4 на Доклад EASA Form 13, като задължително трябва да бъдат формулирани следните части:

- Дефиниране на несъответствието;
- Изискването, което не е изпълнено;
- Обективни доказателства в подкрепа на несъответствието.

Отговорният инспектор определя нивото на всяко едно несъответствие, като се ръководи от следните критерии:

- Ниво 1: Констатация от първо ниво е всяко значително несъответствие с изискванията на част М, което понижава стандарта за безопасност и сериозно застрашава безопасността на полетите
- Ниво 2: Констатация от второ ниво е всяко несъответствие с изискванията на част М, което би могло да понижи стандарта за безопасност и евентуално да застраши безопасността на полетите

При констатации от първо ниво, отговорният инспектор веднага информира Началник отдел ЛГ с предложение за предприемане на незабавни действия за анулиране, ограничаване или временно спиране изцяло или частично, в зависимост от значението на констатацията от първо ниво, на одобрението на организацията за управление на поддържането на летателната годност до успешното предприемане на коригиращи действия от организацията (Виж Глава 5 по-долу).

При констатации от второ ниво, отговорният инспектор определя срок за извършване на коригиращи действия в зависимост от същността на констатацията, но не по-дълъг от три месеца. При определени обстоятелства в края на първия такъв период и в зависимост от същността на несъответствието, тримесечния период може да бъде продължен с още три месеца при наличието на задоволителен план с коригиращи действия.

ГД ГВА предприема действия за временно спиране, изцяло или частично, на одобрението, в случай че организацията не изпълни в срок коригиращите действия (Виж Глава 5 по-долу).

Препоръките за изменение на одобрението на организацията се записват в Част 5 на Доклад EASA Form 13, като се посочва и предлаганият обхват на одобрението, който да бъде записан в Одобрение EASA Form 14. Изрично се записва, че изменението на одобрението ще бъде издадено само след закриване на всички констатирани несъответствия в указаните срокове за което организацията трябва да представи анализ за коренната причина, предложения за коригиращи действия, документални доказателства за прилагането им и проверка на ефективността им.

Докладът EASA Form 13 заедно с всички придружаващи документи (план, контролни карти, доказателствен материал и т.н.) се представя за преглед и одобрение на Н-к отдел ЛГ или на Главен Инспектор ЛГ. Прегледът включва, но без да се ограничава следните елементи:

- Съответствие на Плана за инспекция на годишната Програма за инспекции;
- Наличието и попълването на всички приложими контролни карти;
- Правилното попълване на частите на Доклад EASA Form 13;
- Класифицирането на несъответствията и сроковете за отстраняването им;
- Адекватността на заключенията и препоръките в Част 5 на Доклада.

След като се убеди, че Докладът съответства на изискванията, преглеждащият се подписва в Част 5 и отговорният инспектор може да пристъпи към разпространение и съхраняване на записите за надзора.

Отговорният инспектор изпраща копие от Доклад EASA Form 13 на организацията не по-късно от 14 дена от приключването на инспекцията.

Отговорният инспектор съхранява в хартиеното досие на съответната организация копие от цялата документация по изменение на одобрението – документи подадени от кандидата, кореспонденция, контролни карти, Доклад EASA Form 13 и др. Всички документи от хартиеното досие се сканират, файлът се наименува съгласно „Инструкция за образуване на референтни номера и файлова структура на папка AIRWORTINESS“ - приложение 3 , Глава, 5 Част 3, Том 1 и се съхранява в електронното досие на организацията и в електронната система на администрацията.

Специалист/Експерт отдел ЛГ проверява хартиеното досие за комплектност и правилно съхранение.

3.4. Издаване на одобрение

При положителни резултати от инспекцията за демонстриране на съответствие (без несъответствия) или предоставяне на достатъчно доказателства за изпълнение на всички коригиращи действия по констатираните несъответствия, отговорният инспектор допълва Част 4 от Доклад EASA Form 13 с предоставените доказателства и датата на закриване на несъответствията, Част 5 с мнение за изменение на одобрението на организацията и проект на Одобрение EASA Form 14. Цялата документация се представя на Гл. Директор или упълномощено от него лице за вземане на крайното решение за издаването на измененото одобрение.

При положително решение Гл. Директор или упълномощено от него длъжностно лице издава Одобрение EASA Form 14 (приложение 3).

Одобрението се получава от кандидата срещу подпис или му се изпраща по поща с обратна разписка.

Отговорният инспектор съхранява в хартиеното досие на съответната организация копие от измененото Одобрение (включително документ за предаването му на кандидата) и цялата документация – документи подадени от кандидата, кореспонденция, контролни карти, актуализирани Части 4 и 5 на Доклад EASA Form 13 и др. Всички документи от хартиеното досие се сканират, файлът се наименува съгласно „Инструкция за образуване на референтни номера и файлова структура на папка AIRWORTINESS“ - приложение 3 , Глава, 5 Част 3, Том 1и се съхранява в електронното досие на организацията и в електронната система на администрацията.

Специалист/Експерт отдел ЛГ проверява хартиеното досие за комплектност и правилно съхранение.

Глава 4. Надзор

4.1. Планиране на обхвата и честотата

Надзорът на организациите за УППЛГ се планира на 24 месечна база, считано от първоначалното издаване на одобрението. Задължително за първоначално одобрени организации се извършва пълен одит 6 месеца след издаване на одобрението.

Честотата и обхватът на текущите инспекции се определят в зависимост от следните критерии:

1. Резултати от предишни инспекции:
 - 1.1. Брой несъответствия от последната инспекция;
 - 1.2. Тенденция на броя несъответствия за последните 3 години;
 - 1.3. Повторяемост на несъответствията по клаузи.
2. Резултати от АСАМ
 - 2.1. Брой несъответствия от последната година;

- 2.2. Тенденция на броя несъответствия от последните 3 години;
- 2.3. Повторяемост на несъответствията по зони/клаузи;
- 2.4. Повторяемост на несъответствията по тип ВС.
3. Резултати от RAMP инспекции (свързани с ППЛГ или ТО)
 - 3.1. Категория на несъответствията;
 - 3.2. Повторяемост на несъответствията по зони/клаузи и/или типове ВС;
 - 3.3. Тенденция на броя несъответствия за последните 3 години;
 - 3.4. Брой несъответствия от последната година.
4. Състояние на нормативната база
 - 4.1. Съществени промени в регулациите;
 - 4.2. Изтичане на срокове по дерогации.
5. Получена информация от трети страни
 - 5.1. Доклади и сигнали от авиационни администрации, включително RAMP инспекции;
 - 5.2. Доклади и сигнали от организации от индустрията;
 - 5.3. Доклади и сигнали от лица от индустрията;
 - 5.4. Доклади и сигнали от други организации и лица.
6. Рисков профил на организацията

Не по-късно от 31 декември всяка година, Началник отдел ЛГ изготвя Програма за текущия надзор на организациите за УППЛГ за следващите 24 месеца, която се одобрява от Гл. Директор и се отразява в електронната система на администрацията. Програмата подлежи на ревизиране и промяна в зависимост от промени на условията (изброени по-горе) на базата на които е била изготвена.

Когато се изпълнява одит на база, находяща се на територията на страна членка, то задължително съответната САА се информира предварително за планирания одит и неин представител се включва в екипа за одит при изявено желание.

Началник отдел ЛГ може да разпорежи изпълнение на извънредни инспекции по всяко време, когато има съмнение за несъответствия в организацията за УППЛГ или за закриване на несъответствия, които са констатации Ниво 1.

4.2. Подготовка на одита

При всеки текущ надзор в плана за инспекция задължително се включват следните елементи:

1. Промени в организацията след последната инспекция
2. Изпълнение на плана за вътрешни одити
3. Резултати от вътрешни одити
4. Управление на несъответствията
5. Сигнали и доклади за проблеми, недостатъци и инциденти, включително RAMP инспекции
6. Статус на разрешени отклонения и изключения
7. Изменения в нормативната уредба и отразяването в документите на организацията

Поне един месец преди планираната дата за извършване на одита, отговорният инспектор трябва да изиска от организацията следната информация (Приложение към одит-доклад, приложение):

- Бр. персонал и заето време
- Офиси и адреси
- Подизпълнители/Възложители
- Бр. типове ВС в обхвата и бр. ВС от всеки тип
- Бр. изпълнени ПЛГ/издадени препоръки/удължения на УППЛГ
- Бр. полети и наработка на ВС от последния надзор
- Бр. NIL по типове ВС от последния надзор
- Бр. БТО/ЛТО по типове ВС от последния надзор
- Доклади на събития от последния надзор
- Прегледани ДЛГ/Б по типове ВС от последния надзор
- Персонал за ПЛГ
- Персонал за вътрешни одити
- Брой SAFA инспекции и брой несъответствия
- Брой външни одити и брой несъответствия от външни одити
- Брой вътрешни одити и брой несъответствия от вътрешни одити

След анализа на информацията за подготовка на одита и получените актуални данни указани по-горе, отговорният инспектор изготвя план за одита (Приложение към одит-доклад, приложение) не по-късно от две седмици преди одита, като определя и извадките по задължителните елементи както следва:

- ДЛГ – 10%, но не по-малко от 2 бр. за всеки тип ВС
- Бюлетени – 10%, но не по-малко от 1 Бюлетин за тип ВС
- ТБД – не по-малко от 2 бр. за всеки месец за всяко ВС
- NIL – не по-малко от 3 бр. за всяко ВС, като общо са включени всички категории (A, B, C, D)
- УПЛГ/Препоръки – 20%, но не по-малко от 2 бр. от всеки тип ВС
- Удължаване на УПЛГ - 20%, но не по-малко от 2 бр. от всеки тип ВС
- ПрТО - 50%, но не по-малко от 2 бр.
- Номиниран персонал – не по-малко от 2 бр.
- Персонал за ПЛГ – 100%
- Персонал за ППЛГ – 20%, но не по-малко от 2 бр.
- Одитори – не по-малко от 2 бр.
- Доклади за събития – 100%
- Подизпълнители – 30%, но не по-малко от 1 бр.
- Несъответствия от SAFA – 100%
- Несъответствия от външни одити – 50%, но не по-малко от 2 бр.
- Вътрешни одити – 50%, но не по-малко от 2 бр. (същото се отнася и за несъответствията)

4.3. Инспекция на организацията

Инспекцията на организацията за демонстриране на съответствието ѝ с приложимите изисквания се изпълнява съгласно план за инспекция в Приложение към одит-доклад (приложение 14).

По време на одита отговорният инспектор води записки в контролните карти за проверените доказателства от задължителните елементи.

За инспекцията се използва Контролна карта за съответствие (приложение 18). Резултатите от инспекцията се документират в Доклад EASA Form 13 и Приложение към одит-доклад (приложение 14). Всички констатирани несъответствия се документират в Част 4 на Доклад EASA Form 13, като задължително трябва да бъдат формулирани следните части:

- Дефиниране на несъответствието;
- Изискването, което не е изпълнено;
- Обективни доказателства в подкрепа на несъответствието.

Отговорният инспектор определя нивото на всяко едно несъответствие, като се ръководи от следните критерии:

- Ниво 1: Констатация от първо ниво е всяко значително несъответствие с изискванията на част М, което понижава стандарта за безопасност и сериозно застрашава безопасността на полетите
- Ниво 2: Констатация от второ ниво е всяко несъответствие с изискванията на част М, което би могло да понижи стандарта за безопасност и евентуално да застраши безопасността на полетите

При констатации от първо ниво, отговорният инспектор веднага информира Началник отдел ЛГ и предприема действия съгласно Глава 5 по-долу и Част 13.

При констатации от второ ниво, отговорният инспектор определя срок за извършване на коригиращи действия в зависимост от същността на констатацията, но не по-дълъг от три месеца. При определени обстоятелства в края на първия такъв период и в зависимост от същността на несъответствието, периодът може да бъде продължен с до три месеца при наличието на задоволителен план с коригиращи действия.

ГД ГВА предприема действия за временно спиране, изцяло или частично, на одобрението, в случай, че организацията не изпълни в срок коригиращите действия по констатация Ниво 2 (Виж Глава 5 по-долу и Част 13).

4.4. Последващи действия

При положителни резултати от текущия надзор (без несъответствия) или предоставяне на достатъчно доказателства за изпълнение на всички коригиращи действия по констатираните несъответствия в срок, отговорният инспектор допълва Част 4 от Доклад EASA Form 13 с предоставените доказателства и датата на закриване на несъответствията, Част 5 с мнение за продължаване на одобрението на организацията.

Докладът EASA Form 13 заедно с всички придружаващи документи (Приложение към одит-доклад, контролни карти, доказателствен материал и т.н.) се представя за преглед и одобрение на Н-к отдел ЛГ или на Главен Инспектор ЛГ. Прегледът включва, но без да се ограничава следните елементи:

- Съответствие на плана за инспекция на годишната Програма за инспекции;
- Наличие на достатъчна извадка на задължителните елементи от Приложение към одит – доклад;
- Наличието и попълването на всички приложими контролни карти;
- Правилното попълване на частите на Доклад EASA Form 13;
- Класифицирането на несъответствията и сроковете за отстраняването им;
- Адекватността на заключенията и препоръките в Част 5 на Доклада.

След като се убеди, че Докладът съответства на изискванията, преглеждащият попълва частта за оценка на организацията и одиторите в Приложение към одит-доклад, подписва Част 5 и отговорният инспектор може да пристъпи към съхраняване и разпространение на записите за надзора.

Отговорният инспектор изпраща копие от Доклад EASA Form 13 на организацията не по-късно от 14 дена от приключването на инспекцията.

Отговорният инспектор съхранява в хартиеното досие на съответната организация копие от изпълнения надзор (включително документ за предаването му на кандидата) и цялата документация – документи подадени от кандидата, кореспонденция, контролни карти, актуализирани Части 4 и 5 на Доклад EASA Form 13 и др.). Всички документи от хартиеното досие се сканират, файлът се наименува съгласно „Инструкция за образуване на референтни номера и файлова структура на папка AIRWORTINESS“ - приложение 3 , Глава, 5 Част 3, Том 1 и се съхранява в електронното досие на организацията и в електронната система на администрацията.

Специалист/Експерт отдел ЛГ проверява хартиеното досие за комплектност и правилно съхранение.

4.5. Среца с отговорния ръководител

В края на всеки 24-месечен период, отговорният инспектор провежда среща с Отговорния ръководител на организацията. Целта на срещата е да се направи преглед на състоянието на организацията като цяло и статуса на всички констатирани несъответствия.

Отговорният инспектор изготвя обобщен Доклад EASA Form 13, приложение 15, в която се записват резултатите от изпълнените за периода одити – несъответствия и статус. Отговорният инспектор трябва да се увери, че всички несъответствия са ефективно закрити или са в процес на закриване съгласно графика в одобрения План за коригиращи действия на организацията. Отговорният ръководител трябва да демонстрира, че е запознат с всички несъответствия, коренните причини за възникването им и действията за тяхното отстраняване.

За срещата се изготвя Протокол, приложение 16.

Отговорният инспектор съхранява в хартиеното досие на съответната организация копие от Протокола и обобщения Доклад EASA Form 13. Всички документи от хартиеното досие се сканират, файлът се наименува съгласно „Инструкция за образуване на референтни номера и файлова структура на папка AIRWORTINESS“ - приложение 3 , Глава, 5 Част 3, Том 1 и се съхранява в електронното досие на организацията и в електронната система на администрацията.

Специалист/Експерт отдел ЛГ проверява хартиеното досие за комплектност и правилно съхранение.

Глава 5. Анулиране, временно прекратяване или ограничаване на одобрението

5.1. Анулиране на одобрението

Анулиране на одобрението може да се направи при следните случаи:

1. Получено искане от Организацията за прекратяване на дейността ѝ;
2. При констатиране на несъответствие от ниво 1, което по преценка на инспектора е непосредствена заплаха за безопасността, като например: изпълнение на полет с невалиден ARC; допускане на ВС до полет с дефект извън MEL или с неизпълнена ДЛГ или с компоненти с изтекъл ресурс или с неизпълнено ТО съгласно Програмата за ТО.
3. При неизпълнение на графика за изпълнение на коригиращите действия за несъответствия ниво 1, открити по време на надзора.

Отговорният инспектор изготвя Докладна записка до Н-к отдел ЛГ, където представя аргументирано мотивите за анулиране на одобрението и прилага всички налични доказателства. Докладната завършва с предложение да бъде издадена Заповед за анулиране от звеното по компетентност в ГД ГВА. Н-к отдел ЛГ преглежда и съгласува Докладната. Съгласуваната Докладна се представя на Главния Директор на ГД ГВА или на упълномощено от него длъжностно лице за вземане на крайно решение и издаване на административния акт. Началник отдел ЛГ съгласува проекта на Заповед за анулиране, която е изготвена от звеното по компетентност в ГД ГВА. Копие от Заповедта за анулиране се предоставя на организацията и се помества на страницата на ГД ГВА.

Отговорният инспектор съхранява в хартиеното досие на съответната организация копие от Заповедта за анулиране (включително документ за предаването и на организацията) и цялата документация – Докладна записка, Доклад EASA Form 13, контролни карти, кореспонденция и др. Всички документи от хартиеното досие се сканират, файлът се наименува съгласно „Инструкция за образуване на референтни номера и файлова структура на папка AIRWORTINESS“ - приложение 4, Глава, 5 Част 3, Том 1 и се съхранява в електронното досие на организацията и в електронната система на администрацията.

Специалист/Експерт отдел ЛГ проверява хартиеното досие за комплектност и правилно съхранение.

5.2. Временно прекратяване на одобрението

Временно прекратяване на одобрението може да се направи при следните случаи:

1. Получено искане от Организацията за временно прекратяване;
2. При констатиране на потенциална заплаха за безопасността, като например: всяко неизпълнение на изискванията на М.А.201
3. При констатиране на несъответствие от ниво 1, ако не се изискват действия за анулиране съгласно т. 5.1. по-горе.
4. При неизпълнение на графика за изпълнение на коригиращите действия за несъответствия ниво 2, открити по време на надзора.

Отговорният инспектор изготвя Докладна записка до Н-к отдел ЛГ, където представя аргументирано мотивите за временно прекратяване на одобрението и прилага всички налични доказателства. Докладната завършва с предложение да бъде издадена Заповед за временно прекратяване на одобрението от звеното по компетентност в ГД ГВА. Н-к отдел ЛГ преглежда и съгласува Докладната. Съгласуваната Докладна се представя на Главния Директор на ГД ГВА или на упълномощено от него длъжностно лице за вземане на крайно решение и издаване на административния акт. Началник отдел ЛГ съгласува проекта на Заповед за временно прекратяване на одобрението, която е изготвена от звеното по компетентност в ГД ГВА. Копие от Заповедта за временно прекратяване се предоставя на организацията и се помества на страницата на ГД ГВА.

До една седмица преди изтичане на срока за временно прекратяване, отговорният инспектор изпълнява инспекция на организацията по правилата за първоначално одобряване (Глава 2.).

При положителни резултати отговорният инспектор изготвя Докладна записка до Н-к отдел ЛГ, където представя аргументирано мотивите за прекратяване на временно прекратяване на одобрението и прилага всички налични доказателства. Н-к отдел ЛГ преглежда и съгласува Докладната и изготвя проект за Заповед за прекратяване на временно прекратяване на одобрението. Съгласуваната Докладна и проект за Заповед се представят на Главния Директор на ГД ГВА или на упълномощено от него длъжностно лице за вземане на крайно решение и издаване на административния акт. Копие от Заповедта прекратяване на временното прекратяване се предоставя на организацията и се помества на страницата на ГД ГВА.

При негативни резултати отговорният инспектор изготвя Докладна записка до Н-к отдел ЛГ, където представя аргументирано мотиви за анулиране на одобрението и прилага всички налични доказателства. Н-к отдел ЛГ преглежда и съгласува Докладната и изготвя проект за Заповед за анулиране на одобрението. Съгласуваната Докладна и проект за Заповед се представят на Главния Директор на ГД ГВА или на упълномощено от него длъжностно лице за вземане на крайно решение и издаване на административния акт. Копие от Заповедта за анулиране се предоставя на организацията и се помества на страницата на ГД ГВА.

Отговорният инспектор съхранява в хартиеното досие на съответната организация копие от Заповедта за временно прекратяване, Заповедта за прекратяване на временното прекратяване (включително документ за предаването и на организацията) и цялата документация – Докладни записки, Доклад EASA Form 13, контролни карти, кореспонденция и др. Всички документи от хартиеното досие се сканират, файлът се наименува съгласно „Инструкция за образуване на референтни номера и файлова структура на папка AIRWORTINESS“ - приложение 3, Глава, 5 Част 3, Том 1 и се съхранява в електронното досие на организацията и в електронната система на администрацията.

Специалист/Експерт отдел ЛГ проверява хартиеното досие за комплектност и правилно съхранение.

5.3. Ограничаване на одобрението

Ограничаване на одобрението може да се направи при следните случаи:

1. Получено искане от Организацията за ограничаване на одобрението;
2. При констатиране на несъответствие от ниво 1, ако не се изискват действия за анулиране или временно прекратяване съгласно т. 5.1. и 5.2. по-горе.
3. При неизпълнение на графика за изпълнение на коригиращите действия за несъответствия ниво 2, открити по време на надзора, ако не се изискват действия за временно прекратяване съгласно т. 5.2.

Отговорният инспектор изготвя Докладна записка до Н-к отдел ЛГ, където представя аргументирано мотивите за ограничаване на одобрението и прилага всички налични доказателства. Докладната завършва с предложение да бъде издадена Заповед за ограничаване на одобрението от звеното по компетентност в ГД ГВА. Н-к отдел ЛГ преглежда и съгласува Докладната. Съгласуваната Докладна се представя на Главния Директор на ГД ГВА или на упълномощено от него длъжностно лице за вземане на крайно решение и издаване на административния акт. Началник отдел ЛГ съгласува проекта на Заповед за ограничаване на одобрението, която е изготвена от звеното по компетентност в ГД ГВА.. Копие от Заповедта за ограничаване на одобрението и ограниченото одобрение се предоставят на организацията и се помества на страницата на ГД ГВА.

Отговорният инспектор съхранява в хартиеното досие на съответната организация копие от Заповед за ограничаване, Ограниченото одобрение (включително документ за предаването на организацията) и цялата документация – Докладна записка, Доклад EASA Form 13, контролни карти, кореспонденция и др. Всички документи от хартиеното досие се сканират, файлът се наименува съгласно „Инструкция за образуване на референтни номера и файлова структура на папка AIRWORTINESS“ - приложение 3 , Глава, 5 Част 3, Том 1и се съхранява в електронното досие на организацията и в електронната система на администрацията.

Специалист/Експерт отдел ЛГ проверява хартиеното досие за комплектност и правилно съхранение.

Глава 6. Одобрение на документи, свързани с ППЛГ

6.1. Описание на ОУППЛГ

6.1.1. Първоначално одобрение

Организацията представя в ГД ГВА за одобрение „Описание на организацията за управление поддържането на постоянна летателна годност” - ООУППЛГ, заедно със заявлението за одобрение.

ООУППЛГ е ръководният документ на организацията, който отразява практиките и процедурите, чрез които ОУППЛГ постига съответствие с Част М и изпълнява отговорностите си по поддържане на постоянната летателна годност. ООУППЛГ трябва да е едновременно изчерпателно и пригодно за конкретните нужди на организацията.

ООУППЛГ задължително е на български език. По желание на организацията Описанието може да е преведено и на друг език, като водещ при одобряването му е текстът на български език. Допустимо е документи – форми, карти, бланки, издадени от държателя на типовия сертификат на английски език и включени в одобрените данни да се ползват в оригинал без да се превеждат на български език.

Отговорният инспектор проверява задълбочено Описанието за съответствие с приложимите нормативни изисквания и желани обхват на одобрените дейности, като включва, но не се ограничава от следните елементи:

1. Съдържание на описанието;
2. Съдържание на Декларацията на Отговорния ръководител;
3. Посочения обхват в описанието и EASA Form 2;
4. Достатъчност на персонала за изпълняваните дейности;
5. Подходяща инфраструктура;
6. Яснота и изпълнимост на процедурите за УППЛГ;
7. Независимост и адекватност на СУК;
8. Наличие на всички необходими приложения.

Резултатите от проверката се отразяват в Контролна карта, приложение 11 и Доклад EASA Form 13, а констатираните несъответствия се записват в Части 3 и 4 на Доклада EASA Form 13, като задължително трябва да бъдат формулирани следните части:

- Дефиниране на несъответствието;
- Изискването, което не е изпълнено;
- Обективни доказателства в подкрепа на несъответствието.

Отговорният инспектор определя нивото на всяко едно несъответствие, като се ръководи от следните критерии:

- Ниво 1: Констатация от първо ниво е всяко значително несъответствие с изискванията на част М, което понижава стандарта за безопасност и сериозно застрашава безопасността на полетите
- Ниво 2: Констатация от второ ниво е всяко несъответствие с изискванията на част М, което би могло да понижи стандарта за безопасност и евентуално да застраши безопасността на полетите

При констатации от второ ниво, отговорният инспектор определя срок за извършване на коригиращи действия в зависимост от същността на констатацията, но не по-дълъг от три месеца. При определени обстоятелства в края на първия такъв период и в зависимост от същността на несъответствието, тримесечния период може да бъде продължен с още три месеца при наличието на задоволителен план с коригиращи действия.

Отговорният инспектор изпраща копие от всички констатирани несъответствия на организацията веднага след приключване на прегледа на описанието.

Описанието се одобрява от Началник отдел ЛГ с печат „ОДОБРЕНО“ с дата и подпис само след закриване на всички констатирани несъответствия в указаните срокове за което организацията трябва да представи документални доказателства. На Описанието се присвоява уникален референтен номер съгласно Инструкция за образуване на референтни номера и файлова структура на папка AIRWORTHINESS

Отговорният инспектор съхранява в хартиеното досие на съответната организация копие от цялата документация по одобрение на описанието – документи подадени от кандидата, кореспонденция, контролни карти, Доклад EASA Form 13 и др. Всички документи от хартиеното досие се сканират, файлът се наименува съгласно „Инструкция за образуване на референтни номера и файлова структура на папка AIRWORTHINESS“ - приложение 3 , Глава, 5 Част 3, Том 1 и се съхранява в електронното досие на организацията и в електронната системана администрацията.

Специалист/Експерт отдел ЛГ проверява хартиеното досие за комплектност и правилно съхранение.

6.1.2. Изменение

Организацията представя в ГД ГВА за одобрение всяко изменение на Описанието, което не е описано в процедурата за индиректно одобрение на Описанието.

Отговорният инспектор проверява задълбочено предложеното изменение на Описанието за съответствие с приложимите нормативни изисквания и обхвата на одобрените дейности, като включва, но не се ограничава от следните елементи:

1. Доколко изменението е отразено и в други свързани с него дейности и процедури;
2. Необходимостта от изпълнение на извънредна инспекция на организацията;

Резултатите от проверката се отразяват в Контролна карта, приложение 11 и Доклад EASA Form 13, а констатираните несъответствия се записват в Части 3 и 4 на Доклада EASA Form 13, като задължително трябва да бъдат формулирани следните части:

- Дефиниране на несъответствието;
- Изискването, което не е изпълнено;
- Обективни доказателства в подкрепа на несъответствието.

Отговорният инспектор определя нивото на всяко едно несъответствие, като се ръководи от следните критерии:

- Ниво 1: Констатация от първо ниво е всяко значително несъответствие с изискванията на част М, което понижава стандарта за безопасност и сериозно застрашава безопасността на полетите
- Ниво 2: Констатация от второ ниво е всяко несъответствие с изискванията на част М, което би могло да понижи стандарта за безопасност и евентуално да застраши безопасността на полетите

При констатации от второ ниво, отговорният инспектор определя срок за извършване на коригиращи действия в зависимост от същността на констатацията, но не по-дълъг от три месеца. При определени обстоятелства в края на първия такъв период и в зависимост от същността на несъответствието, тримесечния период може да бъде продължен с още три месеца при наличието на задоволителен план с коригиращи действия.

Отговорният инспектор изпраща копие от всички констатирани несъответствия на организацията веднага след приключване на прегледа на описанието.

Описанието се одобрява от Началник отдел ЛГ с печат „ОДОБРЕНО“ с дата и подпис само след закриване на всички констатирани несъответствия в указаните срокове за което организацията трябва да представи документални доказателства. Уникалния референтен номер на Описанието се променя съгласно Инструкция за образуване на референтни номера и файлова структура на папка AIRWORTHINESS

Отговорният инспектор съхранява в хартиеното досие на съответната организация копие от цялата документация по одобрение на изменението на описанието – документи подадени от кандидата, кореспонденция, контролни карти, Доклад EASA Form 13 и др. Всички документи от хартиеното досие се сканират, файлът се наименува съгласно „Инструкция за образуване на референтни номера и файлова структура на папка AIRWORTHINESS“ - приложение 3 , Глава, 5 Част 3, Том 1 и се съхранява в електронното досие на организацията и в електронната системана администрацията.

Специалист/Експерт отдел ЛГ проверява хартиеното досие за комплектност и правилно съхранение.

6.2. Програма за ТО

6.2.1. Първоначално одобрение

Организацията представя в ГД ГВА за одобрение „Програма за ТО“ за всеки тип ВС.

Програмата за ТО на ВС е ръководният документ за извършване на ТО на ВС под контрола на организацията, който отразява практиките и процедурите, посочени в одобрените данни за типа ВС.

Програмата за ТО трябва да е съобразена и с експлоатационния опит на оператора/собственика и с конкретните условия на експлоатация.

Програмата за ТО задължително е на български език. По желание на организацията Програмата може да е преведена и на друг език, като водещ при одобряването ѝ е текстът на български език. Допустимо е документи – форми, карти, бланки, издадени от държателя на типовия сертификат на английски език и включени в одобрените данни да се ползват в оригинал без да се превеждат на български език.

Отговорният инспектор проверява задълбочено Програмата за ТО за съответствие с приложимите нормативни изисквания, като включва, но не се ограничава от следните елементи:

1. Съдържание на Програмата за ТО;
2. Посочване на интервалите и задачите за ТО, включително обхвата на линейно и базово ТО;
3. Ограниченията по летателна годност;
4. Одобрените данни за база на програмата;
5. Условието за ревизиране и изменение на Програмата за ТО;

Резултатите от проверката се отразяват в Контролна карта, приложение 12 и Доклад EASA Form 13, а констатираните несъответствия се записват в Части 2 и 4 на Доклада EASA Form 13, като задължително трябва да бъдат формулирани следните части:

- Дефиниране на несъответствието;
- Изискването, което не е изпълнено;
- Обективни доказателства в подкрепа на несъответствието.

Отговорният инспектор определя нивото на всяко едно несъответствие, като се ръководи от следните критерии:

- Ниво 1: Констатация от първо ниво е всяко значително несъответствие с изискванията на част М, което понижава стандарта за безопасност и сериозно застрашава безопасността на полетите
- Ниво 2: Констатация от второ ниво е всяко несъответствие с изискванията на част М, което би могло да понижи стандарта за безопасност и евентуално да застраши безопасността на полетите

При констатации от второ ниво, отговорният инспектор определя срок за извършване на коригиращи действия в зависимост от същността на констатацията, но не по-дълъг от три месеца. При определени обстоятелства в края на първия такъв период и в зависимост от същността на несъответствието, тримесечния период може да бъде продължен с още три месеца при наличието на задоволителен план с коригиращи действия.

Отговорният инспектор изпраща копие от всички констатирани несъответствия на организацията веднага след приключване на прегледа на Програмата за ТО.

Програмата за ТО се одобрява от Началник отдел ЛГ с печат „ОДОБРЕНО“ с дата и подпис само след закриване на всички констатирани несъответствия в указаните срокове за което организацията трябва да представи документални доказателства. На Програмата за ТО се присвоява уникален референтен номер съгласно Инструкция за образуване на референтни номера и файлова структура на папка AIRWORTHINESS

Отговорният инспектор съхранява в хартиеното досие на съответната организация копие от цялата документация по одобрение на Програмата за ТО – документи подадени от кандидата, кореспонденция, контролни карти, Доклад EASA Form 13 и др. Всички документи от хартиеното досие се сканират, файлът се наименува съгласно „Инструкция за образуване на референтни номера и файлова структура на папка AIRWORTHINESS“ - приложение 3 , Глава, 5 Част 3, Том 1 и се съхранява в електронното досие на организацията и в електронната система на администрацията.

Специалист/Експерт отдел ЛГ проверява хартиеното досие за комплектност и правилно съхранение.

6.2.2. Изменение

Организацията представя в ГД ГВА за одобрение изменение на „Програма за ТО“ всеки път когато тя не съответства на одобрените актуални данни за ТО или настъпили промени в експлоатационните условия на ВС, във възможно най-кратък срок.

Отговорният инспектор проверява задълбочено Програмата за ТО за съответствие с приложимите нормативни изисквания, като включва, но не се ограничава от следните елементи:

1. Съдържание на изменението на Програмата за ТО;
2. Доколко изменението е отразено и в други свързани с него дейности и процедури;
3. Спазване на условията за ревизиране и изменение на Програмата за ТО;

Резултатите от проверката се отразяват в Контролна карта, приложение 12 и Доклад EASA Form 13, а констатираните несъответствия се записват в Части 2 и 4 на Доклада EASA Form 13, като задължително трябва да бъдат формулирани следните части:

- Дефиниране на несъответствието;
- Изискването, което не е изпълнено;
- Обективни доказателства в подкрепа на несъответствието.

Отговорният инспектор определя нивото на всяко едно несъответствие, като се ръководи от следните критерии:

- Ниво 1: Констатация от първо ниво е всяко значително несъответствие с изискванията на част М, което понижава стандарта за безопасност и сериозно застрашава безопасността на полетите
- Ниво 2: Констатация от второ ниво е всяко несъответствие с изискванията на част М, което би могло да понижи стандарта за безопасност и евентуално да застраши безопасността на полетите

При констатации от второ ниво, отговорният инспектор определя срок за извършване на коригиращи действия в зависимост от същността на констатацията, но не по-дълъг от три месеца. При определени обстоятелства в края на първия такъв период и в зависимост от същността на несъответствието, тримесечния период може да бъде продължен с още три месеца при наличието на задоволителен план с коригиращи действия.

Отговорният инспектор изпраща копие от всички констатирани несъответствия на организацията веднага след приключване на прегледа на Програмата за ТО.

Програмата за ТО се одобрява от Началник отдел ЛГ с печат „ОДОБРЕНО“ с дата и подпис само след закриване на всички констатирани несъответствия в указаните срокове за което организацията трябва да представи документални доказателства. Уникалният референтен номер на Програмата за ТО се променя съгласно Инструкция за образуване на референтни номера и файлова структура на папка AIRWORTHINESS

Отговорният инспектор съхранява в хартиеното досие на съответната организация копие от цялата документация по одобрение на изменението на Програмата за ТО – документи подадени от кандидата, кореспонденция, контролни карти, Доклад EASA Form 13 и др. Всички документи от хартиеното досие се сканират, файлът се наименува съгласно „Инструкция за образуване на референтни номера и файлова структура на папка AIRWORTHINESS“ - приложение 3, Глава, 5 Част 3, Том 1 и се съхранява в електронното досие на организацията и в електронната системна администрация.

Специалист/Експерт отдел ЛГ проверява хартиеното досие за комплектност и правилно съхранение.

6.2.3. Програма за ТО на ВС ELA1

ВС ELA 1, които не се използват за търговски операции е допустимо да нямат ПрТО, пряко одобрена от ГД „ГВА“. Ако собственикът на ВС е избрал този вариант, тогава той попълва Декларация (Приложение 17) и я предоставя в ГД „ГВА“. Това не освобождава собственикът на ВС от разработването на ПрТО, съгласно всички приложими изисквания.

6.3. ТБД

6.3.1. Първоначално одобрение

Организацията представя в ГД ГВА за одобрение образец за ТБД и инструкция за попълването му за всеки тип ВС.

ТБД е система за записване на откази и неизправности при експлоатацията на ВС и за извършеното ТО обслужване между две форми на базово техническо обслужване.

Отговорният инспектор проверява задълбочено ТБД за съответствие с приложимите нормативни изисквания, като включва, но не се ограничава от следните елементи:

1. Съдържание на ТБД;
2. Декларация за съответствие на изпълненото ТО на изискванията;
3. Записване на дефектите, включително на отложените такива;
4. Записване на количеството гориво и масло;
5. Изпълнението на предполетния преглед на ВС;
6. Приемането на ВС от командира на полета.

Резултатите от проверката се отразяват в Контролна карта, приложение 13 и Доклад EASA Form 13, а констатираните несъответствия се записват в Части 2 и 4 на Доклада EASA Form 13, като задължително трябва да бъдат формулирани следните части:

- Дефиниране на несъответствието;
- Изискването, което не е изпълнено;
- Обективни доказателства в подкрепа на несъответствието.

Отговорният инспектор определя нивото на всяко едно несъответствие, като се ръководи от следните критерии:

- Ниво 1: Констатация от първо ниво е всяко значително несъответствие с изискванията на част М, което понижава стандарта за безопасност и сериозно застрашава безопасността на полетите
- Ниво 2: Констатация от второ ниво е всяко несъответствие с изискванията на част М, което би могло да понижи стандарта за безопасност и евентуално да застраши безопасността на полетите

При констатации от второ ниво, отговорният инспектор определя срок за извършване на коригиращи действия в зависимост от същността на констатацията, но не по-дълъг от три месеца. При определени обстоятелства в края на първия такъв период и в зависимост от същността на несъответствието,

тримесечния период може да бъде продължен с още три месеца при наличието на задоволителен план с коригиращи действия.

Отговорният инспектор изпраща копие от всички констатирани несъответствия на организацията веднага след приключване на прегледа на ТБД.

ТБД се одобрява от Началник отдел ЛГ с печат „ОДОБРЕНО“ с дата и подпис само след закриване на всички констатирани несъответствия в указаните срокове за което организацията трябва да представи документални доказателства. На ТБД се присвоява уникален референтен номер съгласно Инструкцията за образуване на референтни номера и файлова структура на папка AIRWORTHINESS

Отговорният инспектор съхранява в хартиеното досие на съответната организация копие от цялата документация по одобрение на ТБД – документи подадени от кандидата, кореспонденция, контролни карти, Доклад EASA Form 13 и др. Всички документи от хартиеното досие се сканират, файлът се наименува съгласно „Инструкция за образуване на референтни номера и файлова структура на папка AIRWORTHINESS“ - приложение 3 , Глава, 5 Част 3, Том 1 и се съхранява в електронното досие на организацията и в електронната система на администрацията.

Специалист/Експерт отдел ЛГ проверява хартиеното досие за комплектност и правилно съхранение.

6.3.2. Изменение

Организацията представя в ГД ГВА за одобрение всяко изменение на образца за ТБД и инструкцията за попълването му всеки път когато те не съответстват на нормативните и експлоатационни изисквания, във възможно най-кратък срок

Отговорният инспектор проверява задълбочено измененията на ТБД за съответствие с приложимите нормативни изисквания, като включва, но не се ограничава от следните елементи:

1. Съдържание на изменението на ТБД;
2. Доколко изменението е отразено и в други свързани с него дейности и процедури;
3. Спазване на условията за ревизиране и изменение на ТБД;

Резултатите от проверката се отразяват в Контролна карта, приложение 13 и Доклад EASA Form 13, а констатираните несъответствия се записват в Части 2 и 4 на Доклада EASA Form 13, като задължително трябва да бъдат формулирани следните части:

- Дефиниране на несъответствието;
- Изискването, което не е изпълнено;
- Обективни доказателства в подкрепа на несъответствието.

Отговорният инспектор определя нивото на всяко едно несъответствие, като се ръководи от следните критерии:

- Ниво 1: Констатация от първо ниво е всяко значително несъответствие с изискванията на част М, което понижава стандарта за безопасност и сериозно застрашава безопасността на полетите
- Ниво 2: Констатация от второ ниво е всяко несъответствие с изискванията на част М, което би могло да понижи стандарта за безопасност и евентуално да застраши безопасността на полетите

При констатации от второ ниво, отговорният инспектор определя срок за извършване на коригиращи действия в зависимост от същността на констатацията, но не по-дълъг от три месеца. При определени обстоятелства в края на първия такъв период и в зависимост от същността на несъответствието, тримесечния период може да бъде продължен с още три месеца при наличието на задоволителен план с коригиращи действия.

Отговорният инспектор изпраща копие от всички констатирани несъответствия на организацията веднага след приключване на прегледа на изменението на ТБД.


Програмата за ТО се одобрява от Началник отдел ЛГ с печат „ОДОБРЕНО“ с дата и подпис само след закриване на всички констатирани несъответствия в указаните срокове за което организацията трябва да представи документални доказателства. Уникалният референтен номер на ТБД се променя съгласно Инструкцията за образуване на референтни номера и файлова структура на папка AIRWORTHINESS

Отговорният инспектор съхранява в хартиеното досие на съответната организация копие от цялата документация по одобрение на изменението на ТБД – документи подадени от кандидата, кореспонденция, контролни карти, Доклад EASA Form 13 и др. Всички документи от хартиеното досие се сканират, файлът се наименува съгласно „Инструкция за образуване на референтни номера и файлова структура на папка AIRWORTHINESS“ - приложение 3 , Глава, 5 Част 3, Том 1 и се съхранява в електронното досие на организацията и в електронната система на администрацията.

Специалист/Експерт отдел ЛГ проверява хартиеното досие за комплектност и правилно съхранение.

Глава 7. Форми, образци

1. Заявление за първоначално одобрение / изменение на одобрение EASA Form 2

 <p>ГД „ГРАЖДАНСКА ВЪЗДУХОПЛАВАТЕЛНА АДМИНИСТРАЦИЯ“ DIRECTORATE GENERAL CIVIL AVIATION ADMINISTRATION</p>		EASA Form 2
<p>Заявление за одобрение по: <i>Application for:</i></p>		
<p>Част М, Подчаст G <i>Part-M Subpart G Approval</i></p>	<input type="checkbox"/>	<p>Първоначално одобрение <i>Initial grant</i></p>
<p>Част М, Подчаст F <i>Part-M Subpart F Approval</i></p>	<input type="checkbox"/>	<p>Промяна <i>Change</i></p>
<p>Част 145 <i>Part-145 Approval</i></p>	<input type="checkbox"/>	<input type="checkbox"/>
<p>1. Регистрирано име на заявителя: <i>Registered name of applicant:</i></p>		
<p>2. Търговско име, ако е различно: <i>Trading name (if different):</i></p>		
<p>3. Адреси, за които се иска одобрение: <i>Addresses requiring approval:</i></p>		
4. Тел. <i>Tel.</i>	Факс <i>Fax</i>	Е-mails <i>E-mails</i>
<p>5. Обхват на одобрение, отнасящ се до това заявление (виж следващите страници за възможностите в случай за одобрение по Подчаст G, Подчаст F или Част 145): <i>Scope of approval relevant to this application: see the next pages for possibilities in the case of a Subpart G/Subpart F/Part-145 approval:</i></p>		
<p>6. Име на Отговорния ръководител: <i>Name of the Accountable Manager:</i></p>		
<p>7. Подпис на Отговорния ръководител: <i>Signature of the Accountable Manager:</i></p>		
<p>8. Място: <i>Place:</i></p>		
<p>9. Дата на заявлението: <i>Date:</i></p>		
<p>Забележка(1): Подайте това заявление и цялата последваща кореспонденция в ГД ГВА. <i>Note (1): Sent this application and all subsequent correspondence to DG CAA.</i></p>		
<p>Забележка(2): Одобрението е предмет на такси, събирани в системата на МТИТС, публикувани в Тарифа №5. <i>Note (2): The approval is subject to the fees collected by Ministry of transport, information technology and communications published in Tariff №5.</i></p>		

За одобрение по Част М, Подчаст G

For Part-M Subpart G Approval

Тип / серия / група въздухоплавателни средства <i>Aircraft type/series/group</i>	Разрешен преглед на летателната годност <i>Airworthiness review authorised</i>	Разрешено издаване на Разрешение за Полет <i>Permits to fly authorised</i>	Организация(и), работеща(и) под контрола на собствената система за качество <i>Organisation(s) working under quality system</i>
	Не / No	Да / Yes	
	Да / Yes	Да / Yes	

2. Обобщен Доклад EASA Form 13



EASA FORM 13

ГЛАВНА ДИРЕКЦИЯ
“ГРАЖДАНСКА ВЪЗДУХОПЛАВАТЕЛНА АДМИНИСТРАЦИЯ”

M.A. Subpart G

ДОКЛАД ОТ ПРЕПОРЪКИ НАПРАВЕНИ В ПОДКРЕПА НА ОДОБРЕНИЕТО

Част 1: Общи положения

Име на организацията:

Референтен № на одобрението:

Заявен обхват на одобрение/ EASA Форма 14 или CAO от дата*:

Други получени одобрения (ако е приложимо):

Адрес на одитираните обекти:

Период на одита: от _____ до _____

Дата(и) на одит:

Референтен № на одит(и):

Интервюиран персонал :

Инспектор(и) от Отдел “Летателна Годност на ГВС” при ГД “ГВА”:

Име: _____ Подпис: _____

Име: _____ Подпис: _____

Отдел ЛГ: гр. _____ Дата на приключване Част 1 от Форма 13: _____

* да остане, което е приложимо

ЧАСТ 2: М.А. SUBPART G ОДИТОРСКИ ПРЕГЛЕД ЗА СЪОТВЕТСТВИЕ.

Петте колони могат да се маркират и използват съобразно необходимостта - за запис на класа за одобрение и/или производствена линия. Във всяка използвана колона, срещу съответните М.А. Subpart G под-параграфи, моля поставете един от следните знаци, които означават:

1. знак () съответствие с изискванията;
2. знак (1.) не съответствие с изискванията, като до него се добавя пореден номер на бележките които се записват в Част 4 на доклада.
3. знак (N/A) конкретното изискване не е свързано с дейността на организацията;
4. знак (N/R) конкретното изискване е приложимо но не е одитирано в дадения случай;

Част	Предмет на одит								ОБЩО
М.А.703	Обхват на одобрение	<input type="checkbox"/>	<input type="checkbox"/>	<input type="checkbox"/>	<input type="checkbox"/>	<input type="checkbox"/>	<input type="checkbox"/>	<input type="checkbox"/>	<input type="checkbox"/>
М.А.704	ОУПШЛГ (виж част 3)	<input type="checkbox"/>	<input type="checkbox"/>	<input type="checkbox"/>	<input type="checkbox"/>	<input type="checkbox"/>	<input type="checkbox"/>	<input type="checkbox"/>	<input type="checkbox"/>
М.А.705	Сгради и съоръжения	<input type="checkbox"/>	<input type="checkbox"/>	<input type="checkbox"/>	<input type="checkbox"/>	<input type="checkbox"/>	<input type="checkbox"/>	<input type="checkbox"/>	<input type="checkbox"/>
М.А.706	Изисквания към персонала	<input type="checkbox"/>	<input type="checkbox"/>	<input type="checkbox"/>	<input type="checkbox"/>	<input type="checkbox"/>	<input type="checkbox"/>	<input type="checkbox"/>	<input type="checkbox"/>
М.А.707	Персонал за преглед на летателната годност	<input type="checkbox"/>	<input type="checkbox"/>	<input type="checkbox"/>	<input type="checkbox"/>	<input type="checkbox"/>	<input type="checkbox"/>	<input type="checkbox"/>	<input type="checkbox"/>
М.А.708	Управление на постоянна летателна годност	<input type="checkbox"/>	<input type="checkbox"/>	<input type="checkbox"/>	<input type="checkbox"/>	<input type="checkbox"/>	<input type="checkbox"/>	<input type="checkbox"/>	<input type="checkbox"/>
М.А.201	Отговорности	<input type="checkbox"/>	<input type="checkbox"/>	<input type="checkbox"/>	<input type="checkbox"/>	<input type="checkbox"/>	<input type="checkbox"/>	<input type="checkbox"/>	<input type="checkbox"/>
М.А.202	Докладване на събития	<input type="checkbox"/>	<input type="checkbox"/>	<input type="checkbox"/>	<input type="checkbox"/>	<input type="checkbox"/>	<input type="checkbox"/>	<input type="checkbox"/>	<input type="checkbox"/>
М.А.302	Програма за ТО на ВС	<input type="checkbox"/>	<input type="checkbox"/>	<input type="checkbox"/>	<input type="checkbox"/>	<input type="checkbox"/>	<input type="checkbox"/>	<input type="checkbox"/>	<input type="checkbox"/>
М.А.303	Директиви за летателна годност	<input type="checkbox"/>	<input type="checkbox"/>	<input type="checkbox"/>	<input type="checkbox"/>	<input type="checkbox"/>	<input type="checkbox"/>	<input type="checkbox"/>	<input type="checkbox"/>
М.А.304	Данни за модификации	<input type="checkbox"/>	<input type="checkbox"/>	<input type="checkbox"/>	<input type="checkbox"/>	<input type="checkbox"/>	<input type="checkbox"/>	<input type="checkbox"/>	<input type="checkbox"/>
М.А.305	Система от записи за ПШЛГ на ВС	<input type="checkbox"/>	<input type="checkbox"/>	<input type="checkbox"/>	<input type="checkbox"/>	<input type="checkbox"/>	<input type="checkbox"/>	<input type="checkbox"/>	<input type="checkbox"/>
М.А.306	Система на техническия борден дневник на оператора	<input type="checkbox"/>	<input type="checkbox"/>	<input type="checkbox"/>	<input type="checkbox"/>	<input type="checkbox"/>	<input type="checkbox"/>	<input type="checkbox"/>	<input type="checkbox"/>
М.А.307	Прехвърляне на записите по ПШЛГ на ВС	<input type="checkbox"/>	<input type="checkbox"/>	<input type="checkbox"/>	<input type="checkbox"/>	<input type="checkbox"/>	<input type="checkbox"/>	<input type="checkbox"/>	<input type="checkbox"/>
М.А.709	Документация	<input type="checkbox"/>	<input type="checkbox"/>	<input type="checkbox"/>	<input type="checkbox"/>	<input type="checkbox"/>	<input type="checkbox"/>	<input type="checkbox"/>	<input type="checkbox"/>
М.А.710	Преглед на летателната годност	<input type="checkbox"/>	<input type="checkbox"/>	<input type="checkbox"/>	<input type="checkbox"/>	<input type="checkbox"/>	<input type="checkbox"/>	<input type="checkbox"/>	<input type="checkbox"/>
М.А.711	Права на организацията	<input type="checkbox"/>	<input type="checkbox"/>	<input type="checkbox"/>	<input type="checkbox"/>	<input type="checkbox"/>	<input type="checkbox"/>	<input type="checkbox"/>	<input type="checkbox"/>
М.А.712	Система за качество	<input type="checkbox"/>	<input type="checkbox"/>	<input type="checkbox"/>	<input type="checkbox"/>	<input type="checkbox"/>	<input type="checkbox"/>	<input type="checkbox"/>	<input type="checkbox"/>
М.А.713	Промени в одобрената ОУПШЛГ	<input type="checkbox"/>	<input type="checkbox"/>	<input type="checkbox"/>	<input type="checkbox"/>	<input type="checkbox"/>	<input type="checkbox"/>	<input type="checkbox"/>	<input type="checkbox"/>
М.А.714	Съхранение на записи	<input type="checkbox"/>	<input type="checkbox"/>	<input type="checkbox"/>	<input type="checkbox"/>	<input type="checkbox"/>	<input type="checkbox"/>	<input type="checkbox"/>	<input type="checkbox"/>
М.А.716	Несъответствия	<input type="checkbox"/>	<input type="checkbox"/>	<input type="checkbox"/>	<input type="checkbox"/>	<input type="checkbox"/>	<input type="checkbox"/>	<input type="checkbox"/>	<input type="checkbox"/>

Инспектор(и) от Отдел "Летателна Годност на ГВС" при ГД "ГВА":

Име: _____

Подпис: _____

Име: _____

Подпис: _____

Отдел ЛГ: гр.

Дата на приключване Част 2 от Форма 13:

ЧАСТ 3: СЪОТВЕТСТВИЕ С М.А. Subpart G ОПИСАНИЕТО НА ОРГАНИЗАЦИЯТА ЗА УПРАВЛЕНИЕ ПОДДЪРЖАНЕТО НА ПОСТОЯННА ЛЕТАТЕЛНА ГОДНОСТ (CAME).

Моля във всеки ред, срещу съответните заглавия на М.А. Subpart G, поставете един от следните знаци, които означават:

1. знак () съответствие с изискванията;
2. знак (1.) не съответствие с изискванията, като до него се добавя пореден номер на бележките които се записват в Част 4 на доклада.
3. знак (N/A) конкретното изискване не е свързано с дейността на организацията;
4. знак (N/R) конкретното изискване е приложимо но не е одитирано в дадения случай;

Част	Обща организация								ОБЩО
0.1	<input type="checkbox"/>	<input type="checkbox"/>	<input type="checkbox"/>	<input type="checkbox"/>	<input type="checkbox"/>	<input type="checkbox"/>	<input type="checkbox"/>	<input type="checkbox"/>	Корпоративен ангажимент на отговорния ръководител
0.2	<input type="checkbox"/>	<input type="checkbox"/>	<input type="checkbox"/>	<input type="checkbox"/>	<input type="checkbox"/>	<input type="checkbox"/>	<input type="checkbox"/>	<input type="checkbox"/>	Обща информация
0.3	<input type="checkbox"/>	<input type="checkbox"/>	<input type="checkbox"/>	<input type="checkbox"/>	<input type="checkbox"/>	<input type="checkbox"/>	<input type="checkbox"/>	<input type="checkbox"/>	Ръководен персонал
0.4	<input type="checkbox"/>	<input type="checkbox"/>	<input type="checkbox"/>	<input type="checkbox"/>	<input type="checkbox"/>	<input type="checkbox"/>	<input type="checkbox"/>	<input type="checkbox"/>	Организационна структурна схема
0.5	<input type="checkbox"/>	<input type="checkbox"/>	<input type="checkbox"/>	<input type="checkbox"/>	<input type="checkbox"/>	<input type="checkbox"/>	<input type="checkbox"/>	<input type="checkbox"/>	Процедура за уведомяване ГД "ГВА" при промени засягащи дейността/ одобрението/адреса/персонала
0.6	<input type="checkbox"/>	<input type="checkbox"/>	<input type="checkbox"/>	<input type="checkbox"/>	<input type="checkbox"/>	<input type="checkbox"/>	<input type="checkbox"/>	<input type="checkbox"/>	Процедура за внасяне промени в Описанието (CAME)
Част 1	Процедури за управление постоянна ЛГ								
1.1	<input type="checkbox"/>	<input type="checkbox"/>	<input type="checkbox"/>	<input type="checkbox"/>	<input type="checkbox"/>	<input type="checkbox"/>	<input type="checkbox"/>	<input type="checkbox"/>	Използване на технически борден дневник и прилагане на MEL

								(за търговски въздушни превози) Използване на система за записи на постоянна летателна годност (за не търговски въздушни превози)
1.2	<input type="checkbox"/>	<input type="checkbox"/>	<input type="checkbox"/>	<input type="checkbox"/>	<input type="checkbox"/>	<input type="checkbox"/>	<input type="checkbox"/>	Програма за ТО на ВС – разработка, изменение и одобрение
1.3	<input type="checkbox"/>	<input type="checkbox"/>	<input type="checkbox"/>	<input type="checkbox"/>	<input type="checkbox"/>	<input type="checkbox"/>	<input type="checkbox"/>	Записи за времена и за постоянна летателна годност, отговорности, съхранение, достъп.
1.4	<input type="checkbox"/>	<input type="checkbox"/>	<input type="checkbox"/>	<input type="checkbox"/>	<input type="checkbox"/>	<input type="checkbox"/>	<input type="checkbox"/>	Изпълнение и контрол на ДЛГ.
1.5	<input type="checkbox"/>	<input type="checkbox"/>	<input type="checkbox"/>	<input type="checkbox"/>	<input type="checkbox"/>	<input type="checkbox"/>	<input type="checkbox"/>	Анализ на ефективността на програмите за ТО.
1.6	<input type="checkbox"/>	<input type="checkbox"/>	<input type="checkbox"/>	<input type="checkbox"/>	<input type="checkbox"/>	<input type="checkbox"/>	<input type="checkbox"/>	Политика за изпълнение на не задължителни модификации.
1.7	<input type="checkbox"/>	<input type="checkbox"/>	<input type="checkbox"/>	<input type="checkbox"/>	<input type="checkbox"/>	<input type="checkbox"/>	<input type="checkbox"/>	Стандарт за големи модификации
1.8	<input type="checkbox"/>	<input type="checkbox"/>	<input type="checkbox"/>	<input type="checkbox"/>	<input type="checkbox"/>	<input type="checkbox"/>	<input type="checkbox"/>	Докладване на дефекти
1.9	<input type="checkbox"/>	<input type="checkbox"/>	<input type="checkbox"/>	<input type="checkbox"/>	<input type="checkbox"/>	<input type="checkbox"/>	<input type="checkbox"/>	Инженерингови дейности.
1.10	<input type="checkbox"/>	<input type="checkbox"/>	<input type="checkbox"/>	<input type="checkbox"/>	<input type="checkbox"/>	<input type="checkbox"/>	<input type="checkbox"/>	Програма за надеждност.
1.11	<input type="checkbox"/>	<input type="checkbox"/>	<input type="checkbox"/>	<input type="checkbox"/>	<input type="checkbox"/>	<input type="checkbox"/>	<input type="checkbox"/>	Пред полетни прегледи.
1.12	<input type="checkbox"/>	<input type="checkbox"/>	<input type="checkbox"/>	<input type="checkbox"/>	<input type="checkbox"/>	<input type="checkbox"/>	<input type="checkbox"/>	Претегляне на ВС
1.13	<input type="checkbox"/>	<input type="checkbox"/>	<input type="checkbox"/>	<input type="checkbox"/>	<input type="checkbox"/>	<input type="checkbox"/>	<input type="checkbox"/>	Процедури за контролни полети.
Част 2	Система за качество							
2.1	<input type="checkbox"/>	<input type="checkbox"/>	<input type="checkbox"/>	<input type="checkbox"/>	<input type="checkbox"/>	<input type="checkbox"/>	<input type="checkbox"/>	Политика за качество на дейността по поддържане постоянна летателна годност, план и процедури за одит.
2.2	<input type="checkbox"/>	<input type="checkbox"/>	<input type="checkbox"/>	<input type="checkbox"/>	<input type="checkbox"/>	<input type="checkbox"/>	<input type="checkbox"/>	Наблюдения върху дейността по управление на постоянна ЛГ.
2.3	<input type="checkbox"/>	<input type="checkbox"/>	<input type="checkbox"/>	<input type="checkbox"/>	<input type="checkbox"/>	<input type="checkbox"/>	<input type="checkbox"/>	Наблюдения върху ефективността на програмите за ТО.
2.4	<input type="checkbox"/>	<input type="checkbox"/>	<input type="checkbox"/>	<input type="checkbox"/>	<input type="checkbox"/>	<input type="checkbox"/>	<input type="checkbox"/>	Наблюдения цялото ТО да се изпълнява от подходяща организация.
2.5	<input type="checkbox"/>	<input type="checkbox"/>	<input type="checkbox"/>	<input type="checkbox"/>	<input type="checkbox"/>	<input type="checkbox"/>	<input type="checkbox"/>	Наблюдения цялото договорено ТО да се изпълнява съгласно договорите, включително и това на под изпълнителите на основния изпълнител.
2.6	<input type="checkbox"/>	<input type="checkbox"/>	<input type="checkbox"/>	<input type="checkbox"/>	<input type="checkbox"/>	<input type="checkbox"/>	<input type="checkbox"/>	Персонал за одит на качеството.
Част 3	Договорено ТО							
3.1	<input type="checkbox"/>	<input type="checkbox"/>	<input type="checkbox"/>	<input type="checkbox"/>	<input type="checkbox"/>	<input type="checkbox"/>	<input type="checkbox"/>	Процедура за избор на изпълнител на ТО.
3.2	<input type="checkbox"/>	<input type="checkbox"/>	<input type="checkbox"/>	<input type="checkbox"/>	<input type="checkbox"/>	<input type="checkbox"/>	<input type="checkbox"/>	Пълен списък на изпълнителите на ТО.
3.3	<input type="checkbox"/>	<input type="checkbox"/>	<input type="checkbox"/>	<input type="checkbox"/>	<input type="checkbox"/>	<input type="checkbox"/>	<input type="checkbox"/>	Одит на качеството на ВС.
Част 4	Процедури за преглед на ЛГ							
4.1	<input type="checkbox"/>	<input type="checkbox"/>	<input type="checkbox"/>	<input type="checkbox"/>	<input type="checkbox"/>	<input type="checkbox"/>	<input type="checkbox"/>	Персонал за преглед на ЛГ.
4.2	<input type="checkbox"/>	<input type="checkbox"/>	<input type="checkbox"/>	<input type="checkbox"/>	<input type="checkbox"/>	<input type="checkbox"/>	<input type="checkbox"/>	Преглед на записите на ВС.
4.3	<input type="checkbox"/>	<input type="checkbox"/>	<input type="checkbox"/>	<input type="checkbox"/>	<input type="checkbox"/>	<input type="checkbox"/>	<input type="checkbox"/>	Физическа инспекция.
4.4	<input type="checkbox"/>	<input type="checkbox"/>	<input type="checkbox"/>	<input type="checkbox"/>	<input type="checkbox"/>	<input type="checkbox"/>	<input type="checkbox"/>	Допълнителни процедури за представяне препоръки на компетентните власти - внос на ВС.
4.5	<input type="checkbox"/>	<input type="checkbox"/>	<input type="checkbox"/>	<input type="checkbox"/>	<input type="checkbox"/>	<input type="checkbox"/>	<input type="checkbox"/>	Представяне препоръки на компетентните власти ВС за издаване Удостоверение за преглед на ЛГ.
4.6	<input type="checkbox"/>	<input type="checkbox"/>	<input type="checkbox"/>	<input type="checkbox"/>	<input type="checkbox"/>	<input type="checkbox"/>	<input type="checkbox"/>	Издаване на Удостоверение за преглед на ЛГ.
4.7	<input type="checkbox"/>	<input type="checkbox"/>	<input type="checkbox"/>	<input type="checkbox"/>	<input type="checkbox"/>	<input type="checkbox"/>	<input type="checkbox"/>	Записи по прегледа на ЛГ, отговорности, съхранение, достъп.
Част 4В	Процедури по издаване разрешение за полет							
4В.1	<input type="checkbox"/>	<input type="checkbox"/>	<input type="checkbox"/>	<input type="checkbox"/>	<input type="checkbox"/>	<input type="checkbox"/>	<input type="checkbox"/>	Съответствие с одобрени условия на полет
4В.2	<input type="checkbox"/>	<input type="checkbox"/>	<input type="checkbox"/>	<input type="checkbox"/>	<input type="checkbox"/>	<input type="checkbox"/>	<input type="checkbox"/>	Издаване на разрешение за полет като част от правата на ОУПШЛГ
4В.3	<input type="checkbox"/>	<input type="checkbox"/>	<input type="checkbox"/>	<input type="checkbox"/>	<input type="checkbox"/>	<input type="checkbox"/>	<input type="checkbox"/>	Упълномощен персонал за издаване на разрешение за полет
4В.4	<input type="checkbox"/>	<input type="checkbox"/>	<input type="checkbox"/>	<input type="checkbox"/>	<input type="checkbox"/>	<input type="checkbox"/>	<input type="checkbox"/>	Връзки с местните власти за полета
4В.5	<input type="checkbox"/>	<input type="checkbox"/>	<input type="checkbox"/>	<input type="checkbox"/>	<input type="checkbox"/>	<input type="checkbox"/>	<input type="checkbox"/>	Записи, отговорности, съхраняване и достъп, свързани с издаване разрешението за полет
Част 5	Приложения							
5.1	<input type="checkbox"/>	<input type="checkbox"/>	<input type="checkbox"/>	<input type="checkbox"/>	<input type="checkbox"/>	<input type="checkbox"/>	<input type="checkbox"/>	Образци на документи
5.2	<input type="checkbox"/>	<input type="checkbox"/>	<input type="checkbox"/>	<input type="checkbox"/>	<input type="checkbox"/>	<input type="checkbox"/>	<input type="checkbox"/>	Списък на персонала за пеглед на ЛГ
5.3	<input type="checkbox"/>	<input type="checkbox"/>	<input type="checkbox"/>	<input type="checkbox"/>	<input type="checkbox"/>	<input type="checkbox"/>	<input type="checkbox"/>	Списък на под изпълнители съгласно М.А.711(а) 3 и АМС М.А.201(н)1).
5.4	<input type="checkbox"/>	<input type="checkbox"/>	<input type="checkbox"/>	<input type="checkbox"/>	<input type="checkbox"/>	<input type="checkbox"/>	<input type="checkbox"/>	Списък на одобрени организации за ТО с които са сключени договори.
5.5	<input type="checkbox"/>	<input type="checkbox"/>	<input type="checkbox"/>	<input type="checkbox"/>	<input type="checkbox"/>	<input type="checkbox"/>	<input type="checkbox"/>	Копие от договори с под изпълнители (приложение 2 към АМС М.А.201(н)1).
5.6	<input type="checkbox"/>	<input type="checkbox"/>	<input type="checkbox"/>	<input type="checkbox"/>	<input type="checkbox"/>	<input type="checkbox"/>	<input type="checkbox"/>	Копие от договорите с одобрени организации за ТО.

Описание на ОУПШЛГ(CAME) “ ” Издание № , Ревизия №

Инспектор(и) от Отдел “Летателна Годност на ГВС” при ГД “ТВА”:

Име: _____ Подпис: _____

Име: _____ Подпис: _____

Отдел ЛГ: гр. _____ Дата на приключване Част 3 от Форма 13: _____

ЧАСТ 4: СТАТУС НА УСТАНОВЕНИ НЕСЪОТВЕТСТВИЯ ПО М.А. Subpart G.

Всяко ниво №1 и ниво №2 несъответствия трябва да бъдат записани, независимо дали са били отстранени или не и номерирани, като номерът им да кореспондира със същите номера посочени в Част 2 и Част 3 на тази форма.
Копие от записите за всички неотстранени несъответствия да се представи на организацията за коригиращи действия.

Референтен № в Част 2 или 3	Референтен № на одит(и): Несъответствие:	ниво	Коригиращи действия		
			Дата за отстраняване:	Внесени коригиращи действия:	Дата на закриване Док.№:

Инспектор(и) от Отдел “Летателна Годност на ГВС” при ГД “ГВА”:

Име: _____ Подпис: _____

Име: _____ Подпис: _____

Отдел ЛГ: гр. _____ Дата на приключване Част 4 от Форма 13: _____

ЧАСТ 5: ПРЕПОРЪКИ ВЪВ ВРЪЗКА С ОДОБРЕНИЕТО ИЛИ ПРОДЪЛЖАВАНЕ ВАЛИДНОСТ НА ОДОБРЕНИЕ ИЛИ ПРОМЕНИ В ОДОБРЕНИЕТО* ПО М.А. Subpart G.

Име на организацията: _____

Референтен № на одобрението: _____

Референтен № на одита: _____

Следният М.А. Subpart G обхват на одобрение се препоръчва за тази организация:

Или,
Посоченият в EASA Form 14 референтен номер _____ М.А. Subpart G обхват на одобрение се поддържа.

ИЗГОТВИЛ(И) ПРЕПОРЪКИТЕ:
Инспектор(и) от Отдел “Летателна Годност на ГВС” при ГД “ГВА”:

Име: _____ Подпис: _____

Име: _____ Подпис: _____

Отдел ЛГ: гр. _____ Дата на приключване Част 5 от Форма 13: _____

Форма 13 проверена като цяло: _____ Дата: _____

* да остане, което е приложимо

**3.1. Одобрение на ОУППЛГ EASA Form 14, част от лицензиран въздушен превозвач,
съгласно Регламент (ЕО) 1008/2008**

РЕПУБЛИКА БЪЛГАРИЯ
Член на Европейския Съюз
REPUBLIC OF BULGARIA
A member of European Union

**УДОСТОВЕРЕНИЕ ЗА ОДОБРЕНИЕ НА ОРГАНИЗАЦИЯ
ЗА УПРАВЛЕНИЕ ПОДДЪРЖАНЕТО НА ПОСТОЯННА ЛЕТАТЕЛНА ГОДНОСТ**
CONTINUING AIRWORTHINESS MANAGEMENT ORGANISATION
APPROVAL CERTIFICATE

Номер: **BG.MG.** (Ref.AOC: **BG**)
Reference:

На основание Регламент (ЕО) № 2018/1139 на Европейският Парламент и на Съвета и Регламент на Комисията на Европейския съюз (ЕО) № 1321/2014, които в момента са в сила, и при изпълнение на посочените по-долу условия, Главна Дирекция „Гражданска Въздухоплавателна Администрация“ с настоящето одобрява:

Pursuant to Regulation (EC) No 2018/1139 of the European Parliament and of the Council and to Commission Regulation (EC) No 1321/2014 for the time being in force and subject to the condition specified below, the Directorate General "Civil Aviation Administration" hereby certifies:

/
/
, Р.България / , R. of Bulgaria

като организация за управление поддържането на постоянна летателна годност в съответствие с Приложение I (Част-М), Раздел А, Под част Ж, към Регламент (ЕО) №1321/2014, одобрена да управлява поддържането на постоянна летателна годност на въздухоплавателни средства, посочени в приложения одобрен обхват и когато това е предвидено да издава препоръки и Удостоверение за преглед на летателна годност след преглед на летателната годност, както е посочено в М.А.710 на Приложение I (Част-М) и когато това е предвидено, да издава разрешения за полет, както е определено в М.А.711(в) от Приложение I (Част-М) на същия регламент.

as a continuing airworthiness management organisation in compliance with Section A, Subpart G of Annex I (Part-M) of Regulation (EC) No 1321/2014, approved to manage the continuing airworthiness of the aircraft listed in the attached schedule of approval and, when stipulated, to issue recommendations and airworthiness review certificates after an airworthiness review as specified in point M.A.710 of Annex I (Part-M), and, when stipulated, to issue permits to fly as specified in point M.A.711(c) of Annex I (Part-M) of the same regulation.

УСЛОВИЯ / CONDITIONS :

1. Това одобрение е ограничено до специфицираното в частта обхват на одобрение от описанието на одобрената организация за управление поддържането на постоянна летателна годност, съгласно посоченото в Раздел А, Под част Ж на Приложение I (Част-М), от Регламент (ЕО) № 1321/2014.

This approval is limited to that specified in the scope of approval section of the approved continuing airworthiness management exposition as referred to in Section A, Subpart G of Annex I (Part-M), of Regulation (EC) No 1321/2014.

2. Това одобрение изисква спазване на съответствие с процедурите, посочени в описанието на одобрената организация за управление поддържането на постоянна летателна годност, съгласно Приложение I (Част-М) и, ако е приложимо, на Приложение Va (Част-Т) на Регламент (ЕО) № 1321/2014.

This approval requires compliance with the approved continuing airworthiness management organisation exposition procedures specified in the Annex I (Part-M), and if applicable, Annex Va (Part-T) to Regulation (EC) No 1321/2014.

3. Това одобрение е валидно докато одобрената организация за управление поддържането на постоянна летателна годност поддържа съответствието си с Приложение I (Част-М) и, ако е приложимо, на Приложение Va (Част-Т) на Регламент (ЕО) № 1321/2014.

This approval is valid whilst the approved continuing airworthiness management organisation remains in compliance with Annex I (Part-M), and if applicable, Annex Va (Part-T) to Regulation (EC) No 1321/2014.

4. Когато организацията за управление поддържането на постоянна летателна годност договори изпълнението на дейности под контрола на собствената си Система за Качество с една / няколко организации, това одобрение остава валидно при положение, че тези организации изпълняват приложимите договорни задължения.

Where the continuing airworthiness management organisation contracts under its Quality System the service of an/several organisation(s), this approval remains valid subject to such organisation(s) fulfilling applicable contractual obligations.

5. Това одобрение не дава право за опериране на посочените в параграф 1 въздухоплавателни средства. Право за опериране на въздухоплавателно средство е Свидетелството за Авиационен Оператор (CAO).

This approval does not constitute an authorisation to operate the types of aircraft referred in paragraph 1. The authorisation to operate the aircraft is the Air Operator Certificate (AOC).

6. Прекратяването, спирането или отнемането на CAO автоматично прави невалидно настоящето одобрение по отношение на въздухоплавателните средства чиито регистрационни знаци са посочени в CAO, освен ако друго не е изрично определено от компетентни власти.

Termination, suspension or revocation of the AOC automatically invalidates the present approval in relation to the aircraft registrations specified in the AOC, unless otherwise explicitly stated by the competent authority.

7. При спазване на горните условия, това одобрение остава валидно за неограничено време, освен ако предварително не бъде върнато, променено, ограничено, прекратено или анулирано.

Subject to compliance with the previous conditions, this approval shall remain valid for an unlimited duration unless the approval has previously been surrendered, superseded, suspended or revoked.

Дата на първо издаване / Date of original issue:

Дата на това изменение / Date of this revision:

Изменение № / Revision No:

Подпис / Signed:

За Главна дирекция "Гражданска Въздухоплавателна Администрация"
For the Directorate General Civil Aviation Administration

ОДОБРЕН ОБХВАТ НА ОРГАНИЗАЦИЯ
ЗА УПРАВЛЕНИЕ ПОДДЪРЖАНЕТО НА ПОСТОЯННА ЛЕТАТЕЛНА ГОДНОСТ
*CONTINUING AIRWORTHINESS MANAGEMENT ORGANISATION
APPROVAL SCHEDULE*

Номер: **BG.MG.** (Ref.AOC: **BG**)
Reference:

/

/

, Р.България / , R. of Bulgaria

Тип / серия / група въздухоплавателни средства <i>Aircraft type/series/group</i>	Разрешен преглед на летателната годност <i>Airworthiness review authorised</i>	Разрешено издаване на Разрешение за Полет <i>Permits to fly authorised</i>	Организация(и), работеща(и) под контрола на собствената система за качество <i>Organisation(s) working under quality system</i>
	Да / Yes	Не / No	
	Не / No	Не / No	
	Не / No	Не / No	
	Не / No	Не / No	

Този одобрен обхват е ограничен до специфицирания такъв в одобреното Описание на Организация за Управление Поддържането на Постоянна Летаелна Годност, раздел .

This approval Schedule is limited to that specified in the scope of approval contained in the approved Continuing Airworthiness Management Exposition, section .

Референтен номер на Описание на Организацията за Управление на Постоянна Летаелна Годност.
Continuing Airworthiness Management Exposition Reference:

Дата на първо издаване / *Date of original issue:*

Дата на последно изменение / *Date of last revision:*

Издание/Ревизия / *Issue/Revision:*

Подпис / *Signed:*

За Главна дирекция "Гражданска Въздухоплавателна Администрация"
For the Directorate General Civil Aviation Administration

3.2. Одобрение на ОУППЛГ EASA Form 14, които не са част от лицензиран въздушен превозвач, съгласно Регламент (ЕО) 1008/2008

РЕПУБЛИКА БЪЛГАРИЯ
Член на Европейския Съюз
REPUBLIC OF BULGARIA
A member of European Union

УДОСТОВЕРЕНИЕ ЗА ОДОБРЕНИЕ НА ОРГАНИЗАЦИЯ
ЗА УПРАВЛЕНИЕ ПОДДЪРЖАНЕТО НА ПОСТОЯННА ЛЕТАТЕЛНА ГОДНОСТ
CONTINUING AIRWORTHINESS MANAGEMENT ORGANISATION
APPROVAL CERTIFICATE

Номер: **BG.MG.0000**
Reference:

На основание Регламент (ЕО) № 2018/1139 на Европейският Парламент и на Съвета и Регламент на Комисията на Европейския съюз (ЕС) № 1321/2014, които в момента са в сила, и при изпълнение на посочените по-долу условия, Главна Дирекция „Гражданска Въздухоплавателна Администрация“ с настоящето одобрява:

Pursuant to Regulation (EC) No 2018/1139 of the European Parliament and of the Council and to Commission Regulation (EU) No 1321/2014 for the time being in force and subject to the condition specified below, the Directorate General "Civil Aviation Administration" hereby certifies:

/
/
Р. България / R.of Bulgaria

като организация за управление поддържането на постоянна летателна годност в съответствие с Приложение I (Част-М), Раздел А, Под част Ж, към Регламент (ЕО) №1321/2014, одобрена да управлява поддържането на постоянна летателна годност на въздухоплавателни средства, посочени в приложения одобрен обхват и когато това е предвидено да издава препоръки и Удостоверение за преглед на летателна годност след преглед на летателната годност, както е посочено в М.А.710 на Приложение I (Част-М) и когато това е предвидено, да издава разрешения за полет, както е определено в М.А.711(в) от Приложение I (Част-М) на същия регламент.

as a continuing airworthiness management organisation in compliance with Section A, Subpart G of Annex I (Part-M) of Regulation (EC) No 1321/2014, approved to manage the continuing airworthiness of the aircraft listed in the attached schedule of approval and, when stipulated, to issue recommendations and airworthiness review certificates after an airworthiness review as specified in point M.A.710 of Annex I (Part-M), and, when stipulated, to issue permits to fly as specified in point M.A.711(c) of Annex I (Part-M) of the same regulation.

УСЛОВИЯ / CONDITIONS :

1. Това одобрение е ограничено до специфицираното в частта обхват на одобрение от описанието на одобрената организация за управление поддържането на постоянна летателна годност, съгласно посоченото в Раздел А, Под част Ж на Приложение I (Част-М), от Регламент (ЕО) № 1321/2014.

This approval is limited to that specified in the scope of approval section of the approved continuing airworthiness management exposition as referred to in Section A, Subpart G of Annex I (Part-M), of Regulation (EC) No 1321/2014.

2. Това одобрение изисква спазване на съответствие с процедурите, посочени в описанието на одобрената организация за управление поддържането на постоянна летателна годност, съгласно Приложение I (Част-М) и, ако е приложимо, на Приложение Va (Част-Т) на Регламент (ЕО) № 1321/2014.

This approval requires compliance with the approved continuing airworthiness management organisation exposition procedures specified in the Annex I (Part-M), and if applicable, Annex Va (Part-T) to Regulation (EC) No 1321/2014.

3. Това одобрение е валидно докато одобрената организация за управление поддържането на постоянна летателна годност поддържа съответствието си с Приложение I (Част-М) и, ако е приложимо, на Приложение Va (Част-Т) на Регламент (ЕО) № 1321/2014.

This approval is valid whilst the approved continuing airworthiness management organisation remains in compliance with Annex I (Part-M), and if applicable, Annex Va (Part-T) to Regulation (EC) No 1321/2014.

4. Когато организацията за управление поддържането на постоянна летателна годност договори изпълнението на дейности под контрола на собствената си Система за Качество с една / няколко организации, това одобрение остава валидно при положение, че тези организации изпълняват приложимите договорни задължения.

Where the continuing airworthiness management organisation contracts under its Quality System the service of an/several organisation(s), this approval remains valid subject to such organisation(s) fulfilling applicable contractual obligations.

5. При спазване на горните условия, това одобрение остава валидно за неограничено време, освен ако предварително не бъде върнато, променено, ограничено, прекратено или анулирано.

Subject to compliance with the previous conditions, this approval shall remain valid for an unlimited duration unless the approval has previously been surrendered, superseded, suspended or revoked.

Дата на първо издаване / *Date of original issue:*

Дата на това изменение / *Date of this revision:*

Изменение № / *Revision No:*

Подпис / *Signed:*

За Главна дирекция "Гражданска Въздухоплавателна Администрация"
For the Directorate General Civil Aviation Administration

**ОДОБРЕН ОБХВАТ НА ОРГАНИЗАЦИЯ
ЗА УПРАВЛЕНИЕ ПОДДЪРЖАНЕТО НА ПОСТОЯННА ЛЕТАТЕЛНА ГОДНОСТ**
*CONTINUING AIRWORTHINESS MANAGEMENT ORGANISATION
APPROVAL SCHEDULE*

Номер: **BG.MG.**
Reference:

/

/

, Р.България / , *R. of Bulgaria*

Тип / серия / група въздухоплавателни средства <i>Aircraft type/series/group</i>	Разрешен преглед на летателната годност <i>Airworthiness review authorised</i>	Разрешено издаване на Разрешение за Полет <i>Permits to fly authorised</i>	Организация(и), работеща(и) под контрола на собствената система за качество <i>Organisation(s) working under quality system</i>
	Да / Yes	Не / No	
	Не / No	Не / No	
	Не / No	Не / No	
	Не / No	Не / No	
	Не / No	Не / No	
	Не / No	Не / No	

Този одобрен обхват е ограничен до специфицирания такъв в одобреното Описание на Организация за Управление Поддържането на Постоянна Летаелна Годност, раздел .

This approval Schedule is limited to that specified in the scope of approval contained in the approved Continuing Airworthiness Management Exposition, section .

Референтен номер на Описание на Организацията за Управление на Постоянна Летаелна Годност.
Continuing Airworthiness Management Exposition Reference:

Дата на първо издаване / *Date of original issue:*


Дата на последно изменение / *Date of last revision:*

Издание/Ревизия / *Issue/Revision:*

Подпис / *Signed:*

За Главна дирекция "Гражданска Въздухоплавателна Администрация"
For the Directorate General Civil Aviation Administration

4. Заявление за одобрение на ръководен персонал EASA Form 4

	<p style="text-align: center;"> РЕПУБЛИКА БЪЛГАРИЯ REPUBLIC OF BULGARIA </p> <p style="text-align: center;"> ГД „ГРАЖДАНСКА ВЪЗДУХОПЛАВАТЕЛНА АДМИНИСТРАЦИЯ“ DIRECTORATE GENERAL CIVIL AVIATION ADMINISTRATION </p>
<p> Детайли за ръководен персонал, за който се иска одобрение, както е упоменато в Част <i>Details of Management Personnel required to be accepted as specified in Part</i> </p> <ol style="list-style-type: none"> 1. Име на организацията : <i>Name of the organisation:</i> 2. Име: <i>Name:</i> 3. Предложена за заемане длъжност: <i>Position within the Organisation:</i> 4. Контакти на кандидата: e-mail: GSM: <i>Applicant's Contacts:</i> 5. Квалификация, свързана с предлаганата за заемане длъжност, съгласно т.3: <i>Qualification relevant to the item (3) position:</i> 6. Професионален опит, свързан с предлаганата за заемане длъжност, съгласно т.3: <i>Work experience relevant to the item (3) position:</i> <p> Подпис на Отговорния Ръководител: Дата: <i>Signature of Accountable Manager:</i> <i>Date:</i> </p>	
<p> За използване само от ГД ГВА <i>Competent Authority use only</i> </p> <p> Име и подпис на упълномощеното от ГД ГВА лице, приемащо този кандидат: <i>Name and signature of authorised competent authority staff member accepting this person:</i> </p> <p> Подпис: Дата: <i>Signature:</i> <i>Date:</i> </p> <p> Име: Отдел: <i>Name:</i> <i>Office:</i> </p>	

EASA Form 4

5. Декларация за съответствие с част МG

Декларация на организацията за съответствие с Част М, Подчаст G			Подчаст:	G	G+	
			Първоначално:	да/не	да/не	
Организация:			Промяна:	да/не	да/не	
Кратко описание:						
Относно	№ на изискване	Описание	Попълва се от организацията		Попълва се от ГД ГВА	
			Глава, част от ООУП/ЛГ	Приложени документи/Фирмени процедури/Препратки	проверено	бележки
Обхват на одобрението	M.A.703	M.A.703 Обхват на одобрението				
	a	a) Предоставянето на одобрение се изразява в издаване от компетентния орган на удостоверение за одобрение, включено в допълнение VI.				
	b	б) Независимо от буква а) за въздушните превозвачи, лицензирани съгласно Регламент (ЕО) № 1008/2008, одобрението е част от издаденото от компетентния орган свидетелство за авиационен оператор за експлоатираното ВС.				
	c	в) В описанието на одобрената организация за поддържането на летателната годност по M.A.704 трябва да е посочен обхватът на работата, за която се издава одобрението.				
Описанието на организацията за поддържането на постоянната летателна годност	M.A.704	M.A.704 Описание на организацията за поддържането на постоянна летателна годност				
	a	a) Организацията за поддържането на летателната годност представя описание, които съдържат като минимум следната информация:				
	1	1. декларация, подписана от отговорния ръководител, в която се потвърждава, че организацията ще работи непрекъснато в съответствие с тази част М и собственото си описание; и				
	2	2. обхвата на дейност на организацията; и				
	3	3. длъжността/длъжностите и името/имената на лицето/лицата, посочени в M.A.706(a), M.A.706(c), M.A.706(d) и M.A.706(i);				
	4	4. структура на организацията, показваща връзките и отговорностите между всички лица, посочени в M.A.706, буква а), M.A.706, буква с), M.A.706, буква d) и M.A.706, буква i); и				
	5	5. списък на персонала за летателната годност, посочен в M.A.707, указващ, когато е необходимо, персонала, упълномощен да издава разрешения за полети в съответствие с M.A.711, буква с); и				
	6	6. общо описание и местоположение на съоръженията;и				
	7	7. процедури, чрез които организацията за поддържането на летателната годност осигурява съответствие с изискванията на тази част; и				
	8	8. процедури за изменение на описанието на организацията;и				
	9	9. списък на одобрените ПрТО на ВС, или — за ВС, които не се използват от въздушни превозвачи, лицензирани съгласно Регламент (ЕО) № 1008/2008 — списък на общите и основните ПрТО.				
	b	б) ООУП/ЛГ и измененията в него се одобряват от компетентния орган.				
	c	в) Независимо от изискването на буква б), незначителни изменения в описанието могат да бъдат одобрявани непряко чрез процедура за непряко одобрение. Процедурата за непряко одобрение определя допустимите незначителни изменения; тя е част от описанието на организацията за поддържането на постоянната летателна годност и се одобрява от компетентния орган, отговарящ за тази организация.				
Отговорности	M.A.201	Отговорности				
	a)	Собственикът е отговорен за поддържането на ЛГ на ВС и				

Декларация на организацията за съответствие с Част М, Подчаст G			Подчаст: G G+			
			Първоначално:	да/не да/не		
Организация:			Промяна:	да/не да/не		
Кратко описание:						
Относно	№ на изискване	Описание	Попълва се от организацията		Попълва се от ГД ГВА	
			Глава, част от ОУППЛГ	Приложени документи/Фирмени процедури/Препратки	проверено	бележки
		гарантира, че не се извършват полети, освен ако: 1. ВС се поддържа в ЛГ, и; 2. оперативното и аварийното оборудване е правилно монтирано и е годно за експлоатация или е ясно обозначено като негодно за експлоатация; и 3. УЛГ е валидно; и 4. ТО на ВС се извършва в съответствие с ПрТО, посочена в точка М.А.302.				
	б)	Когато ВС е отдадено на лизинг, отговорностите на собственика се прехвърлят върху лизингополучателя, ако: 1. лизингополучателят е определен в регистрационния документ; или 2. това е посочено в договора за лизинг.				
	в	Всяко лице или организация, извършващи ТО, отговарят за изпълнените задачи.				
	г	Командирът на ВС или в случай на лицензирани въздушни превозвачи, съгласно Регламент (ЕО) 1008/2008, операторът, отговаря за задоволителното извършване на предполетния преглед. Този преглед трябва да бъде извършен от пилота или друго квалифицирано лице. Не е необходимо той да се извършва от одобрена организация за ТО или персонал, съгласно част-66.				
	д	В случай на ВС, които се използват от въздушни превозвачи, лицензирани съгласно Регламент (ЕО) № 1008/2008, операторът е отговорен за поддържането на ЛГ на експлоатираните от него ВС, като същевременно: 1) гарантира, че не се извършват полети, освен ако са спазени условията, определени в буква а); 2) в CAO е посочено, че е одобрен като ОУППЛГ съгласно М.А., подчаст Ж за ВС, които експлоатират; и 3) е одобрен в съответствие с част-145 или е сключил договор съгласно точка М.А.708(в) с такава организация.				
	е	За ВС със сложна моторна тяга, които се използват за специализирани търговски операции или ТВТ, различни от осъществяваните от въздушни превозвачи, лицензирани съгласно Регламент (ЕО) № 1008/2008, или от одобрени организации за обучение с търговска цел, операторът гарантира, че: 1) не се извършват полети, освен ако са спазени условията, определени в буква а); 2) задачите, свързани с поддържане на ЛГ, се извършват от одобрена ОУППЛГ. Когато самият оператор не е одобрен като ОУППЛГ, той сключва писмен договор с такава организация в съответствие с допълнение I; и 3) посочената в подточка 2 ОУППЛГ е одобрена в съответствие с част-145 за ТО на ВС или е сключила договор с такива организации в съответствие с точка М.А.708(в).				
	ж	За ВС със сложна моторна тяга, които не са включени в буква д) или е), собственикът е длъжен да гарантира, че: 1) не се извършват полети, освен ако са спазени условията, определени в буква а); 2) задачите, свързани с ППЛГ, се извършват от одобрена ОУППЛГ. Когато самият собственик не е одобрен като ОУППЛГ, той сключва писмен договор с такава организация в съответствие с допълнение I; и 3) посочената в подточка 2 ОУППЛГ е одобрена в съответствие с част-145 или е сключила договор с такива организации в съответствие с точка М.А.708(в).				
	з	За ВС, различни от ВС със сложна моторна тяга, които се използват за специализирани търговски операции или ТВТ, различни от осъществяваните от въздушни превозвачи, лицензирани съгласно Регламент (ЕО) № 1008/2008, или от одобрени организации за обучение с търговска цел, операторът				

Декларация на организацията за съответствие с Част М, Подчаст G			Подчаст: G G+			
			Първоначално:	да/не да/не		
Организация:			Промяна:	да/не да/не		
Кратко описание:						
Относно	№ на изискване	Описание	Попълва се от организацията		Попълва се от ГД ГВА	
			Глава, част от ОУППЛГ	Приложени документи/Фирмени процедури/Препратки	проверено	бележки
		гарантира, че: 1) не се извършват полети, освен ако са спазени условията, определени в буква а); 2) задачите, свързани с ППЛГ, се извършват от одобрена ОУППЛГ. Когато самият оператор не е одобрен като ОУППЛГ, той сключва писмен договор с такава организация в съответствие с допълнение I; и 3) посочената в подточка 2 ОУППЛГ е одобрена в съответствие с част-М, подчаст-Е или част-145 или е сключила договор с такива организации в съответствие с точка М.А.708(в).				
	и	За ВС, различни от ВС със сложна моторна тяга, които не са включени в буква д) или з) или не се използват за ограничени операции, собственикът е длъжен да гарантира, че не се извършват полети, освен ако са спазени условията, определени в буква а). С оглед на това собственикът: 1) възлага задачите, свързани с ППЛГ, на одобрена ОУППЛГ, посредством писмен договор в съответствие с допълнение I, с който отговорността за изпълнението на тези задачи се прехвърля на наетата организация за ОУППЛГ; или 2) управлява на своя отговорност ППЛГ на ВС, без да наема одобрена ОУППЛГ; или 3) управлява на своя отговорност ППЛГ на ВС и сключва ограничен договор за разработването на ПрТО и нейното одобрение в съответствие с точка М.А.302 с: — одобрена ОУППЛГ или — организация за ТО, одобрена съгласно част-145 или М.А, подчаст Е (за ВС ELA2). С този ограничен договор на наетата организация се прехвърля отговорността за разработването и — с изключение на случаите, при които собственикът издава декларация в съответствие с точка М.А.302(з) — за формалностите по одобрението на ПрТО.				
	й	Собственикът/операторът гарантира, че всяко упълномощено от ГВА получава достъп до всички негови съоръжения, ВС или документи, свързани с дейностите му, включително всички дейности, възложени на подизпълнител				
Докладване на събития	М.А.202	Докладване на събития				
	а)	Всяко лице или организация, отговорни по точка М.А.201, трябва да докладват на компетентния орган, определен от държавата по регистрация, на организацията, отговаряща за ТС или ДТС и, ако е приложимо, на държавата членка на оператора, за всяко установено състояние на ВС или компонент, което застрашава БП.				
	б)	Докладите се съставят по образец, установен от ЕААБ, и съдържат цялата съответна информация за състоянието, която е известна на лицето или организацията.				
	в)	Когато лицето или организацията, които поддържат ВС, са сключили договор със собственика или оператора за извършване на ТО, лицето или организацията също докладват на собственика, оператора или ОУППЛГ за всяко такова състояние, оказващо влияние върху ВС или компонент на собственика или оператора.				
	г)	Докладите трябва да се изготвят във възможно най-кратък срок, но във всеки случай не по-късно от 72 часа след установяването на състоянието, описано в доклада, от лицето или организацията.				
Постоянна летателна годност	М.А.301	М.А.301 Постоянна летателна годност				
		Поддържането на летателната годност и функционирането както на оперативното, така и на аварийното оборудване се осигуряват чрез:				
	1	извършване на предполетни прегледи;				
	2	коригиране в съответствие с данните, посочени в точка М.А.304 и/или точка М.А.401 (според случая), на всички дефекти и повреди, оказващи влияние върху безопасната експлоатация, като се има предвид MEL и CDL, ако е приложимо				

Декларация на организацията за съответствие с Част М, Подчаст G			Подчаст:			
			G	G+		
Организация:			Първоначално: да/не да/не			
Кратко описание:			Промяна: да/не да/не			
Относно	№ на изискване	Описание	Попълва се от организацията		Попълва се от ГД ГВА	
			Глава, част от ОУППЛГ	Приложени документи/Фирмени процедури/Препратки	проверено	бележки
	3	3. изпълнение на цялото техническо обслужване в съответствие с дадената в М.А.302 програмата за техническо обслужване на въздухоплавателното средство;				
	4	4. за всички големи ВС или ВС, използвани от лицензирани, съгласно изискванията на Регламент (ЕО) 1008/2008 въздушни превозвачи, се извършва анализ на ефективността по дадената в М.А.302 одобрена програма за техническо обслужване на въздухоплавателни средства;				
	5	5. изпълнение на всички или някои от посочените по-долу изисквания в зависимост от това кои от тях са приложими: а) ДЛГ; б) оперативни указания, които засягат поддържането на летателната годност; в) изискване на ЕААБ за поддържане на летателната годност; г) мерки, постановени от съответния компетентен орган като незабавна реакция на проблем по безопасността;				
	6	6. извършване на модификации и ремонти в съответствие с М.А.304;				
	7	7. установяване на политика за незадължителните модификации и/или прегледи за всички големи въздухоплавателни средства или въздухоплавателни средства, използвани от лицензирани, съгласно изискванията на Регламент (ЕО) 1008/2008 въздушни превозвачи				
	8	8. извършване, при необходимост, на тестови полети				
Програма за техническо обслужване	М.А.302	М.А.302 Програма за техническо обслужване				
	a	a) ТО на всяко ВС се организира в съответствие с програмата за техническо обслужване.				
	b	б) Програмата за техническо обслужване на ВС и всички последващи изменения се одобряват от компетентния орган.				
	c	в) Когато поддържането на летателната годност се управлява от ОУППЛГ, одобрена съгласно Раздел А, подчаст G от Част М или когато има ограничен договор между собственика и тази организация съгласно М.А.201(i)(3), програмата за техническо обслужване и измененията в нея могат да бъдат одобрени по процедура за непряко одобрение.				
	i	i) в този случай процедурата за непряко одобрение се установява от ОУППЛГ като част от ОУППЛГ и се одобрява от компетентния орган;				
	ii	ii) ОУППЛГ не използва процедурата за непряко одобрение, когато не се упражнява надзор от държавата-членка на регистрацията, освен ако съществува споразумение в съответствие с М.1, параграф 4(ii), което прехвърля отговорността за одобрението на програмата за техническо обслужване на компетентния орган, който отговаря за ОУППЛГ.				
	d	г) Програмата за техническо обслужване на въздухоплавателните средства трябва да съответства на: i) инструкциите, издадени от компетентния орган; ii) инструкциите за поддържане на летателната годност: - издадени от притежателите на типов сертификат, ограничен типов сертификат, допълнителен типов сертификат, одобрение на проект за значителен ремонт, ETSO разрешение или всяко друго одобрение, издадено в съответствие с Регламент (ЕО) № 1702/2003 и приложението към него (част 21); - Включени в изискванията за сертифициране, както се посочва в 21A.90В или 21A.431В от Част 21. iii) допълнителни или алтернативни инструкции, предложени от собственика или от ОУППЛГ, след одобрение съгласно М.А.302, освен в интервалите за посочените в буква е) задачи, свързани с безопасността, които могат да бъдат засилени на базата на проведени достатъчни прегледи съгласно буква г) и само при наличие на пряко одобрение в съответствие с М.А.302(б).				

Декларация на организацията за съответствие с Част М, Подчаст G			Подчаст: G G+			
			Първоначално:	да/не да/не		
			Промяна:	да/не да/не		
Организация:						
Кратко описание:						
Относно	№ на изискване	Описание	Попълва се от организацията		Попълва се от ГД ГВА	
			Глава, част от ОУПП ЛГ	Приложени документи/Фирмени процедури/Препратки	проверено	бележки
	e	д) Програмата за техническо обслужване на ВС съдържа подробни сведения, включително честота на провеждане, за цялата дейност по ТО, която трябва да се извърши, в това число всички специфични задачи, свързани с вида и спецификата на операциите.				
	f	е) За ВС със сложна моторна тяга, когато програмата за техническо обслужване се основава на изискванията на Управителния комитет по техническо обслужване или върху наблюдение на състоянието, програмата за техническо обслужване трябва да съдържа програма за надеждност.				
	g	ж) ПрТО се подлага на периодични прегледи и се изменя, когато това е необходимо. Прегледите осигуряват валидността ѝ във връзка с експлоатацията и инструкциите от ГВА, като същевременно вземат предвид нови и/или променени инструкции за ТО, обявени от притежателите на ТС и ДТС и всяка друга организация, която публикува такива данни в съответствие с приложение I (част-21) към Регламент (ЕС) 748/2012				
	h	<p>При ВС ELA1, което не се използва за търговски операции, изпълнението на изискванията по букви б), в), г), д) и ж) може да се замени с изпълнение на следните изисквания:</p> <p>1. В ПрТО на ВС трябва ясно да се посочат собственикът и конкретното ВС, за което се отнася програмата, както и всички монтирани двигатели и витла.</p> <p>2. ПрТО на ВС трябва:</p> <ul style="list-style-type: none"> — да отговаря на посочената в буква и) минимална програма за инспекции за съответното ВС, или — да отговаря на изискванията по букви г) и д). <p>Изискванията на ПрТО трябва да са не по-малко строги от изискванията на минималната програма за инспекции.</p> <p>3. ПрТО на ВС трябва да включва всички задължителни изисквания относно ППЛГ.</p> <p>В ПрТО на ВС освен това трябва да се посочат всички допълнителни задачи по ТО, които следва да се извършват с оглед на типа и конфигурацията на конкретното ВС. Трябва да се вземат предвид минимум следните елементи: — монтирано специфично оборудване и модификации на ВС,</p> <ul style="list-style-type: none"> — ремонти, които са включени във ВС. — компоненти с ограничен срок на експлоатация и компоненти от критично значение за безопасността на полетите, — препоръки относно ТО, например във връзка с интервалите между основните ремонти, препоръчани посредством сервизни бюлетини, сервизни писма и друга сервизна информация с незадължителен характер, — приложими указания/изисквания за експлоатация, свързани с периодични проверки на дадено оборудване, <ul style="list-style-type: none"> - специални одобрения за експлоатация - използване на ВС и експлоатационна среда, — ТО, което се извършва от пилот собственик (ако е приложимо). <p>4. Ако ПрТО не е одобрена от ГВА (пряко или чрез организация съгласно М.А., подчаст Ж по процедура за непряко одобрение), тя трябва да съдържа подписана декларация, в която собственикът декларира, че ПрТО на ВС е предназначена за ВС с конкретна регистрация и че той носи пълна отговорност за нейното съдържание и по-специално за всички отклонения от препоръките на притежателя на одобрението на проекта.</p> <p>5. ПрТО на ВС се подлага на преглед минимум веднъж годишно. Прегледът се извършва:</p> <ul style="list-style-type: none"> — от лицето, което извършва ППЛГ на ВС в съответствие с точка М.А.710(жа), или — от ОУППЛГ на ВС— в случаите, когато прегледът на ПрТО на ВС не се извършва във връзка с ППЛГ. <p>Ако при прегледа се констатира несъответствия във ВС, които се</p>				

Декларация на организацията за съответствие с Част М, Подчаст G			Подчаст:			
			G	G+		
Организация:			Първоначално:			
			да/не	да/не		
Кратко описание:			Промяна:			
			да/не	да/не		
Относно	№ на изискване	Описание	Попълва се от организацията		Попълва се от ГД ГВА	
			Глава, част от ДООУП ЛГ	Приложени документи/Фирмени процедури/Препратки	проверено	бележки
		дължат на пропуски в съдържанието на ПрТО, извършващото прегледа лице уведомява компетентния орган на държавата членка по регистрацията, а собственикът изменя ПрТО.				
	i	<p>При ВС ELA1, които са различни от дирижабли и не извършват търговски операции, посочената в буква з) минимална програма за инспекции трябва да отговаря на следните условия:</p> <p>1. Тя трябва да съдържа следните интервали между инспекциите:</p> <ul style="list-style-type: none"> — за самолети ELA1 и туристически мотопланери ELA1 интервалът е една година или 100 часа, в зависимост от това кое настъпи по-рано. От този интервал се допуска отклонение от 1 месец или 10 часа, при условие че следващият интервал се изчислява от първоначално определените дата или часове, — за планери ELA1, мотопланери ELA1, различни от туристически мотопланери, и аеростати ELA1 интервалът е една година. От този интервал се допуска отклонение от 1 месец, при условие че следващият интервал се изчислява от първоначално определената дата. <p>2. Тя трябва да съдържа следното:</p> <ul style="list-style-type: none"> — задачи по поддръжката, които произтичат от изискванията на притежателя на одобрението на проекта, — проверка на маркировките, — преглед на записите от измерването на теглото и измерване на теглото в съответствие с точка NCO.POL.105 от Регламент (ЕС) № 965/2012 на Комисията (8), — експлоатационно изпитване на транспондера (ако има такъв), — експлоатационно изпитване на тръбата на Пито, — при самолети ELA1: <ul style="list-style-type: none"> — експлоатационни проверки на мощността и оборотите/мин., магнетите, налягането на горивото и маслото, като и температурата на двигателя, — за двигатели, оборудвани с автоматично управление на двигателя — публикуваната процедура за изпробване на двигателите на земята, — за двигатели със сух картер, двигатели с турбокомпресор и двигатели с течно охлаждане — експлоатационна проверка за признаци за нарушена циркулация на течността, — проверка на състоянието и закрепването на структурните елементи, системи и компоненти, съответстващи на следните области: <ul style="list-style-type: none"> — за самолети ELA1: <ul style="list-style-type: none"> корпус, пътнически салон и пилотска кабина, колесник, рила и централна секция, системи за управление на полета, опашни плоскости, авионика и електросистеми, силови установки, съединители и предавателни кутии, витла, други системи, напр. парашутната аварийно-спасителна система, — за планери ELA1 и мотопланери ELA1: <ul style="list-style-type: none"> корпус, пътнически салон и пилотска кабина, колесник, крила и централна секция, опашни плоскости, авионика и електросистеми, силови установки (ако е приложимо), — други системи, напр. система за сменяем баласт, спирачен парашут и управлението му, система за воден баласт, — за аеростати ELA1 с горещ въздух: <ul style="list-style-type: none"> обшивка, горелка, кош, резервоари за гориво, оборудване и прибори, за аеростати ELA1 с газ: обшивка, кош, оборудване и прибори. — докато с настоящия регламент бъде определена минимална програма за инспекции за дирижабли, програмата за тяхното техническо обслужване трябва да отговаря на изискванията, посочени в букви г) и д). 				

Декларация на организацията за съответствие с Част М, Подчаст G			Подчаст: G G+			
			Първоначално:	да/не да/не		
			Промяна:	да/не да/не		
Организация:						
Кратко описание:						
Относно	№ на изискване	Описание	Попълва се от организацията		Попълва се от ГД ГВА	
			Глава, част от ДООУП ЛГ	Приложени документи/Фирмени процедури/Препратки	проверено	бележки
Директиви за летателна годност	М.А.303	М.А.303 Директиви за летателна годност Всички приложими директиви за летателна годност трябва да бъдат изпълнени според изискванията в тях, освен ако Агенцията не е постановила друго.				
Данни за модификации и ремонти	М.А.304	М.А.304 Данни за модификации и ремонти Повредите се оценяват, а модификациите и ремонтите се изпълняват, като се използват: a) одобрени данни от ЕААБ; b) одобрени данни от одобрена проектантска организация съгласно Част 21; в) данни, съдържащи се в изискванията за сертифициране съгласно 21А.90В или 21А.431В на Част 21.				
Система за записи във връзка с поддръжане на ЛГ на ВС	М.А.305	М.А.305 Система за записи във връзка с поддръжане на летателната годност на въздухоплавателни средства a) При завършване на всяка операция по техническото обслужване удостоверение за допускане до експлоатация съгласно М.А.801 или 145.А.50 се вписва в документацията за поддръжане на летателната годност на ВС. Всеки запис се извършва във възможно най-кратък срок, но в никакъв случай по-късно от 30 дни след завършване на техническото обслужване. b) Документацията във връзка с поддръжане на летателната годност на въздухоплавателното средство съдържа: 1. дневник на въздухоплавателното средство, дневник/дневници на двигателите или регистрационни карти на двигателните модули, дневник/дневници на витлата и регистрационни карти за всеки компонент с ограничен срок на експлоатация, в зависимост от случая, както и 2. когато това се изисква от М.А.306 технически дневник на оператора. c) Типът и регистрационният знак на въздухоплавателното средство, датата заедно с общото полетно време и/или полетните цикли и/или броят на кацанията, което е подходящо, се въвеждат в дневниците на въздухоплавателното средство. d) Документацията във връзка с поддръжане на летателната годност на ВС съдържа още: 1. статус на ДЛГ и мерките, постановени от компетентния орган като незабавна мярка на проблем по безопасността; 2. статус на модификациите и ремонтите; 3. статус на съответствието на програмата за техническо обслужване; 4. статус на компонентите с ограничен срок на експлоатация; 5. доклад за маса и центровка; 6. списък на отложеното ТО . e) В допълнение към документа допускане до експлоатация — EASA Form 1 или еквивалентен на него, в съответните дневници на двигателите или витлата се въвежда следната информация, отнасяща се до всички монтирани компоненти (двигател, витло, двигателен модул, компонент с ограничен срок на експлоатация): 1. идентификация на компонента; и 2. типа, серийния номер и регистрацията на въздухоплавателното средство, двигателя, витлото, двигателния модул или компонента с ограничен срок на експлоатация, според случая, на който този компонент е монтиран, заедно с описание на монтажа и отстраняването на компонента; и 3. датата заедно с общото полетно време и/или полетните цикли и/или броя на кацанията и/или календарното време, според случая, и; 4. текущата информация, изисквана по параграф г), отнасяща се за				

Декларация на организацията за съответствие с Част М, Подчаст G			Подчаст: G G+			
			Първоначално:	да/не да/не		
			Промяна:	да/не да/не		
Организация:						
Кратко описание:						
Относно	№ на изискване	Описание	Попълва се от организацията		Попълва се от ГД ГВА	
			Глава, част от ДООУП ЛГ	Приложени документи/Фирмени процедури/Препратки	проверено	бележки
		компонента.				
	f	е) Лицето, отговорно за управлението на поддържане на летателната годност в съответствие с М.А., подчаст Б, контролира воденето на документацията и я представя на компетентния орган при поискване.				
	g	ж) Всички записи в документацията относно поддържане на летателната годност на ВС трябва да бъдат ясни и точни. Когато е необходимо да се коригира даден запис, корекцията се извършва така, че оригиналният запис да личи ясно.				
	h	з) Собственикът или операторът осигурява система за съхраняване на записи за определените срокове: 1. цялата подробна документация за ТО по отношение на ВС и всички компоненти с ограничен ресурс, монтирани на него, до момент, в който съдържаната информация бъде заменена от равностойна по обхват и задълбоченост нова информация, но не по-малко от 36 месеца след повторното пускане в експлоатация на въздухоплавателното средство или компонента, и; 2. общото време в експлоатация (часове, календарно време, полетни цикли и приземявания) на въздухоплавателното средство и всички компоненти с ограничен ресурс, най-малко 12 месеца след окончателното извеждане от експлоатация на въздухоплавателното средство или компонента; и 3. времето в експлоатация (часове, календарно време, полетни цикли и приземявания) според нуждите, след последното планово техническо обслужване на компонента с ограничен ресурс — най-малко докато бъде извършено следващо планово техническо обслужване на компонента с еквивалентен обем на работата, и; 4. статус на програмата за техническо обслужване, така че да може да бъде установено съответствието с одобрена програма за техническо обслужване — най-малко докато плановото техническо обслужване на въздухоплавателното средство или на даден компонент не бъде последвано от друго планово техническо обслужване с еквивалентен обем на работата и детайлизиране, и 5. статус на ДЛГ, приложими за ВС и компонентите му — най-малко 12 месеца след окончателното извеждане от експлоатация на ВС или даден компонент; и 6. подробности за модификации и поправките на ВС, двигателя/двигателите, витлото/витлата и всички други компоненти от първостепенно значение за безопасността на полетите — най-малко 12 месеца след окончателното им извеждане от експлоатация.				
Технически дневник на въздухоплавателното средство	М.А.306	М.А.306 Технически дневник на ВС				
	a	а) при ТВТ, специализираните търговски операции и операциите с търговска цел на одобрени организации за обучение, в допълнение към изискванията по точка М.А.305, операторът използва ТБД, в който за всяко ВС се съдържа следната информация: 1. информация за всеки полет, необходима, за да се осигури непрекъснатата безопасност на полетите; 2. последното УДЕ на ВС; и 3. актуалната декларация за техническо обслужване, в която са посочени плановите и извънплановите технически обслужвания, които следва да бъдат извършени, освен ако компетентният орган не постанови тази декларация да се съхранява на друго място; и 4. всички неизпълнени и отложени отстранявания на дефекти, оказващи влияние върху експлоатацията на ВС; и 5. всички необходими препоръки относно споразуменията за помощ по техническото обслужване.				
	b	б) Техническият дневник и всички последващи изменения в него се одобряват от компетентния орган.				

Декларация на организацията за съответствие с Част М, Подчаст G			Подчаст:	G	G+	
			Първоначално:	да/не	да/не	
Организация:			Промяна:	да/не	да/не	
Кратко описание:						
Относно	№ на изискване	Описание	Попълва се от организацията		Попълва се от ГД ГВА	
			Глава, част от ОУПП ЛГ	Приложени документи/Фирмени процедури/Препратки	проверено	бележки
	c	в) Операторът трябва да осигури съхраняването на техническия дневник на ВС за срок от 36 месеца след датата на последния запис.				
Прехвърляне на записи относно поддържане на постоянната летателна годност на ВС	М.А.307	М.А.307 Прехвърляне на записи относно поддържане на постоянна летателната годност на ВС				
	a	а) Когато дадено ВС се прехвърля за постоянно от един собственик или оператор към друг собственик или оператор, първоначалният собственик или оператор трябва да осигури също така предаването на документацията за поддържане на летателната годност по М.А.305 и техническия дневник на оператора по М.А.306, ако има такъв, на новия собственик/оператор.				
	b	б) Когато собственикът сключва договор с ОУПП ЛГ за извършване на задачите по поддържане на летателната годност, той трябва да осигури предаването на документацията за поддържане на летателната годност по М.А.305 на организацията.				
	c	в) Сроковете за съхраняване на документацията продължават да важат за новия собственик, оператор или организация за ръководство поддържането на летателната годност.				
Данни за ТО	М.А.401	Данни за ТО				
	a	а) Лицето или организацията, извършващо ТО на ВС трябва да има достъп и да използва само актуални данни за ТО при изпълнение на ТО, включително модификации и поправки.				
	b	б) Приложимите данни за ТО са: 1. всяко приложимо изискване, процедура, стандарт или информация, издадена от компетентната власт или ЕААБ; 2. всяка приложима ДЛГ; 3. приложимите инструкции за поддържане на постоянната ЛГ, издадени от притежателите на ТС, ДТС и всяка друга организация, която може да публикува такива данни съгласно Част 21; 4. всички приложими данни, съгласно 145.А.45(d).				
	c	в) Лицето или организацията, изпълняващи ТО на ВС трябва да осигурят всички приложими данни да са актуални и достъпни, когато се изискват. Трябва да се създаде система на работни карти или работни листове, които правилно да транскрибират данните за ТО.				
Дефекти на ВС	М.А.403	М.А.403 Дефекти на въздухоплавателните средства				
	a	а) Всеки дефект на ВС, който застрашава сериозно безопасността на полетите, трябва да бъде отстранен преди следващия полет.				
	b	б) ако упълномощеният удостоверяващ персонал съгласно М.А.801(б)1, М.А.801(б)2, М.А.801(в), М.А.801(г) или част-145, може да реши, като използва данните за ТО (точка М.А.401), дали даден дефект на дадено ВС застрашава сериозно безопасността на полетите и да прецени кога и какви действия да се предприемат за отстраняването му преди следващия полет и отстраняването на кой дефект може да се отложи. Това условие обаче не се прилага, когато пилотът или удостоверяващият персонал използва MEL.				
	c	в) Всеки дефект на ВС, който не застрашава сериозно безопасността на полетите, се отстранява във възможно най-кратък срок след неговото първоначално установяване и в рамките на периода, определен в данните за ТО или в MEL.				
	d	г) Всеки дефект, който не е отстранен преди полета, трябва да бъде записан в документацията по М.А.305 или в техническия дневник на оператора по М.А.306.				
Заявлен	М.А.702	Заявление				

Декларация на организацията за съответствие с Част М, Подчаст G			Подчаст:			
			G	G+		
Организация:			Първоначално:			
			да/не	да/не		
Кратко описание:			Промяна:			
			да/не	да/не		
Относно	№ на изискване	Описание	Попълва се от организацията		Попълва се от ГД ГВА	
			Глава, част от ОУППЛГ	Приложени документи/Фирмени процедури/Препратки	проверено	бележки
ие		Необходимо е да се подаде заявление за издаване или промяна на одобрението на ОУППЛГ чрез EASA Form 2				
Помещения	М.А.705	М.А.705 Помещения				
		Организацията за поддържането на летателната годност осигурява подходящи помещения в съответните местонахождения за персонала, посочен в М.А.706.				
Изисквания към персонала	М.А.706	М.А.706 Изисквания към персонала				
	a	а) Организацията назначава отговорен ръководител, който има корпоративни пълномощия, за да осигури финансирането и извършването на всички дейности по поддържането на летателната годност в съответствие с тази част.				
	b	б) За въздушните превозвачи, лицензирани съгласно Регламент (ЕО) № 1008/2008, посоченият в буква а) отговорен ръководител трябва да е лице, което има корпоративни пълномощия, за да осигури финансирането и извършването на всички превози на оператора в съответствие със стандарта, необходим за издаването на CAO.				
	c	в) Определят се лице или група от лица, отговорни за осигуряване на непрекъснато съответствие на организацията с изискванията на тази подчаст. Това лице/лица е подчинено на отговорния ръководител.				
	d	г) За въздушните превозвачи, лицензирани съгласно Регламент (ЕО) № 1008/2008, отговорният ръководител назначава лице, отговорно за УППЛГ				
	e	д) Предложеното за поста лице, посочено в параграф г) не трябва да работи за одобрена по част 145 организация, сключила договор с оператора, освен ако не е изрично договорено с компетентния орган.				
	f	е) Организацията трябва да има достатъчно подходящо квалифициран персонал за извършване на предвидената работа.				
	g	ж) Лицата по параграфи в) и г) по-горе трябва да имат съответни познания, образование и практически опит, свързани с поддържането на летателната годност на въздухоплавателни средства.				
	h	з) Квалификацията на целия персонал, участващ в поддържането на летателната годност, се записва в документацията.				
	i	и) За организациите, които удължават срока на удостоверението за преглед на летателна годност в съответствие с М.А.711(а)4 и М.А.901(е), организацията назначава лица, които са упълномощени да правят това, при условие че е получено одобрението на компетентния орган				
	g	й) Организацията определя и актуализира в ОУППЛГ длъжността/длъжностите и името/имената на лицето/лицата, посочени в М.А.706(а), М.А.706(в), М.А.706(г) и М.А.706(и).				
k	к) За ВС със сложна моторна тяга и за ВС, които се използват от въздушни превозвачи, лицензирани съгласно Регламент (ЕО) № 1008/2008, организацията установява и контролира компетентността на персонала, участващ в УППЛГ, ПЛГ и/или проверките на качеството в съответствие с процедура и със стандарт, одобрени от ГВА					
Персона	М.А.707	М.А.707 Персонал за преглед на летателната годност				

Декларация на организацията за съответствие с Част М, Подчаст G			Подчаст: G G+			
			Първоначално:	да/не да/не		
Организация:			Промяна:	да/не да/не		
Кратко описание:						
Относно	№ на изискване	Описание	Попълва се от организацията		Попълва се от ГД ГВА	
			Глава, част от ОУППЛГ	Приложени документи/Фирмени процедури/Препратки	проверено	бележки
л за преглед на летателната годност	a	а) За да бъде одобрена за извършване на ПЛГ и, ако е необходимо, да издава разрешения за полет, одобрената ОУППЛГ трябва да разполага със съответния персонал за ПЛГ, който да издава УПЛГ или препоръки по подчаст И, раздел А и, ако е необходимо, да издава разрешения за полет в съответствие с точка М.А.711(в):				
	1	1. За ВС, които се използват от въздушни превозвачи, лицензирани съгласно Регламент (ЕО) № 1008/2008, и за ВС с максимална излетна маса (МТОМ) над 2 730 kg, с изключение на аеростати, този персонал трябва: а) има най-малко 5 години опит в поддържането на летателната годност; и б) притежава съответен лиценз в съответствие с приложение III (част 66), аеронавигационна степен или неин еквивалент за дадената държава; и в) да е преминал официален курс за обучение за техническо обслужване на въздухоплавателни средства и техни компоненти; и г) да работи в одобрена организация със съответните отговорности. д) независимо от посоченото в букви а)–г), изискването, формулирано в М.А.707(а)1(б), може да бъде заменено с пет години опит в поддържането на летателна годност в допълнение към опита, изискван в М.А.707(а)1(а).				
	2	2. За ВС, които не се използват от въздушни превозвачи, лицензирани съгласно Регламент (ЕО) № 1008/2008, и чиято МТОМ не надвишава 2 730 kg, включително аеростати, посоченият персонал трябва: а) да има най-малко 3 години опит в поддържането на летателната годност; и б) да притежава съответен лиценз в съответствие с приложение III (част 66), аеронавигационна степен или неин еквивалент за дадената държава; и в) да е преминал съответното обучение за техническо обслужване на въздухоплавателни средства и техни компоненти, и г) да работи в одобрената организация със съответните отговорности; д) независимо от посоченото в букви а)–г), изискването, формулирано в М.А.707(а)2(б), може да бъде заменено с четири години опит в поддържането на летателна годност в допълнение към опита, изискван в М.А.707(а)2(а).				
	b	б) На персонала за преглед на летателната годност, номиниран от одобрената ОУППЛГ, може да бъде издадено вътрешно одобрение само след официално одобрение от компетентния орган, получено при завършване на преглед на летателната годност, проведен под наблюдение.				
	c	в) Организацията гарантира, че персоналят за преглед на летателната годност може да докаже съответния опит в управлението на поддържането на летателната годност.				
	d	г) Всяко лице от персонала за преглед на летателната годност се посочва в ОУППЛГ, заедно референтен номер на вътрешните им одобрения.				
e	д) Организацията поддържа регистър за целия персонал за преглед на летателната годност, която включва квалификацията, съответния опит при управление поддържането на летателната годност, обучението и копие от вътрешното одобрение. Тази документация се съхранява в продължение на две години, след като персоналят за преглед на летателната годност напусне организацията.					
Управление на	М.А.708	М.А.708 Управление на поддържането на летателната годност				
	a	а) Ръководството на поддържането на летателната годност се извършва в съответствие с изискванията на М.А., подчаст С (В).				

Декларация на организацията за съответствие с Част М, Подчаст G			Подчаст: G G+			
			Първоначално:	да/не да/не		
			Промяна:	да/не да/не		
Организация:						
Кратко описание:						
Относно	№ на изискване	Описание	Попълва се от организацията		Попълва се от ГД ГВА	
			Глава, част от ОУППЛГ	Приложени документи/Фирмени процедури/Препратки	проверено	бележки
поддържането на летателната годност	б	б) За всяко ВС в обхвата на ОУППЛГ, тя трябва::				
	1	1. разработва и контролира програма за техническо обслужване, включваща и програма за надеждност, ако е приложимо;				
	2	2. представя за одобрение пред ГВА ПрТО на ВС и измененията в нея, освен ако тя е включена в процедура за непряко одобрение в съответствие с точка М.А.302(в), а за ВС, които не се използват от въздушни превозвачи, лицензирани съгласно Регламент (ЕО) № 1008/2008, представя копие от програмата на собственика или на оператора, който носи отговорност в съответствие с точка М.А.201				
	3	3. контролира одобренията за модификации и поправки;				
	4	4. следи за изпълнение на цялото техническо обслужване в съответствие с одобрената програма за техническо обслужване и за допускане в експлоатация на обслужените ВС в съответствие с М.А., подчаст Н;				
	5	5. следи за прилагането на всички директиви за летателна годност и оперативните директиви, които оказват влияние върху поддържането на летателната годност;				
	6	6. следи за отстраняването на всички дефекти, открити или докладвани по време на плановото техническо обслужване, от съответно одобрената организация за техническо обслужване;				
	7	7. следи за насочването на въздухоплавателното средство към съответната одобрената организация за техническо обслужване, когато е необходимо;				
	8	8. координира плановото техническо обслужване, прилагането на указанията за летателна годност, замяната на части с ограничен експлоатационен срок и прегледите на компоненти, за да осигури правилно изпълнение на работата;				
	9	9. администрира и архивира цялата документация по поддържане на летателната годност и/или техническия дневник на оператора;				
10	10. следи дали отчетът за масата и центровката отразява актуалното състояние на въздухоплавателното средство.					
	в)	в) В случай на ВС със сложна моторна тяга или ВС, използвани за ТВТ, или ВС, използвани за специализирани търговски операции или за операции с търговска цел на одобрени организации за обучение, когато ОУППЛГ не е одобрена по част-145 или част-М.А., подчаст-Е, организацията, след консултация с оператора, изготвя писмен договор за ТО с организация, одобрена по част-145 или част-М.А., подчаст-Е, или с друг оператор; в договора подробно се описват функциите, посочени в точки М.А.301-2, М.А.301-3, М.А.301-5 и М.А.301-6, гарантира се, че цялото ТО се извършва от одобрена по част-145 или част-М.А., подчаст Е организация за ТО и се определя подкрепата за функциите за качество по точка М.А.712(б).				
	г)	Независимо от буква в) договорът може да бъде под формата на индивидуални работни заявки, адресирани до ОТО по част-145 или част-М.А., подчаст-Е, в случай на 1. необходимост от извършване на извънпланово ЛТО на ВС; 2. ТО на компонент, включително на двигател.“				
Документация	М.А.709	М.А.709 Документация				
		а) Одобрената ОУППЛГ притежава и използва актуални данни за техническо обслужване съгласно М.А.401 за изпълнението на задачите по поддържане на летателната годност, посочени в М.А.708. Тези данни могат да бъдат предоставени от собственика или оператора, само когато е сключен договор с този собственик или оператор. В такъв случай ОУППЛГ трябва да съхранява тези данни само в рамките на срока на валидност на договора, съгласно М.А.714.				

Декларация на организацията за съответствие с Част М, Подчаст G			Подчаст: G G+			
			Първоначално:	да/не да/не		
			Промяна:	да/не да/не		
Организация:						
Кратко описание:						
Относно	№ на изискване	Описание	Попълва се от организацията		Попълва се от ГД ГВА	
			Глава, част от ОУППЛГ	Приложени документи/Фирмени процедури/Препратки	проверено	бележки
		б) За ВС, които не се използват от въздушни превозвачи, лицензирани съгласно Регламент (ЕО) № 1008/2008, одобрената ОУППЛГ може да разработи основна и/или обща ПрТО, за да се позволи първоначалното одобрение и/или разширението на областта на приложение на съществуващо одобрение, без да има сключен договор съгласно допълнение I към настоящото приложение (част-М). Въпросните основни и/или общи ПрТО обаче не изключват необходимостта от установяване на адекватна ПрТО на ВС в съответствие с точка М.А.302 преди упражняване на правата по точка М.А.711.“				
Преглед на летателната годност	М.А.710	М.А.710 Преглед на летателната годност				
	a	а) За да се изпълни изискването за преглед на летателната годност на въздухоплавателни средства по М.А.901, трябва да бъде проведен пълен документиран преглед на записите на въздухоплавателното средство от одобрена ОУППЛГ, за да се удостовери, че:				
	1	1. полетните цикли и съответните полетни часове за корпуса на въздухоплавателното средство, двигателите и витлата са записани правилно; и				
	2	2. ръководството за полети съответства на конфигурацията на въздухоплавателното средство				
	3	3. цялото техническо обслужване за това въздухоплавателно средство в съответствие с одобрената програма за техническо обслужване е било извършено; и				
	4	4. всички известни дефекти са отстранени или, ако е приложимо, съответните срокове за тях са удължени по контролиран начин; и				
	5	5. всички ДЛГ са приложени и регистрирани точно; и				
	6	6. всички модификации и поправки, извършени върху въздухоплавателното средство, са регистрирани и одобрени в съответствие с приложението (част 21) към Регламент (ЕО) № 1702/2003; и				
	7	7. всички компоненти с ограничен експлоатационен срок, монтирани на въздухоплавателното средство, са правилно идентифицирани, регистрирани и не се използват след изтичане на одобрения експлоатационен срок; и				
	8	8. всякакво техническо обслужване е завършено в съответствие с приложение I (част М); и				
	9	9. докладът за масата и центровката отразява конфигурацията на въздухоплавателното средство и е валиден; и				
	10	10. въздухоплавателното средство съответства на последната ревизия на неговия типов сертификат, одобрен от Агенцията.				
	11	11. ако се изисква, въздухоплавателното средство има сертификат за шума, съответстващ на текущата конфигурация на въздухоплавателното средство в съответствие с подчаст I от приложението (част 21) към Регламент (ЕО) № 748/2012.				
	b	б) Персоналът за преглед на летателната годност в одобрената ОУППЛГ извършва физически преглед на въздухоплавателното средство. При този преглед персоналът за преглед на летателната годност, който няма подходяща квалификация в съответствие с приложение III (част 66), бива подпомаган от подходящо квалифициран персонал.				
	c	в) По време на физическия преглед на въздухоплавателното средство персоналът за преглед на летателната годност трябва да се убеди, че:				
1	1. всички необходими маркировки и табели са правилно монтирани; и					
2	2. въздухоплавателното средство съответства на одобреното за него ръководство за полети; и					
3	3. конфигурацията на въздухоплавателното средство съответства на одобрената документация; и					

Декларация на организацията за съответствие с Част М, Подчаст G			Подчаст:	G	G+	
			Първоначално:	да/не	да/не	
			Промяна:	да/не	да/не	
Организация:						
Кратко описание:						
Относно	№ на изискване	Описание	Попълва се от организацията		Попълва се от ГД ГВА	
			Глава, част от ОУППЛГ	Приложени документи/Фирмени процедури/Препратки	проверено	бележки
	4	4. няма видим дефект, за който да не са взети мерки в съответствие с М.А.403; и				
	5	5. не се откриват несъответствия между въздухоплавателното средство и документирания преглед на записите по буква а) по-горе.				
	d	г) Чрез дерогация от М.А.901, буква а) прегледът на летателната годност може да бъде извършен предварително, като максималният период е 90 дни, без да се нарушава непрекъснатостта на прегледа на летателната годност, за да се даде възможност физическият преглед да се извърши по време на проверката на техническото обслужване.				
	e	Удостоверението за преглед на летателната годност (EASA Form 15b) или доклад от препоръки за издаване на удостоверение за преглед на летателната годност (EASA Form 15a), посочени в допълнение III към приложение I (част М), могат да бъдат издадени само: 1. от персонал за преглед на летателната годност, одобрен в съответствие с М.А.707 от името на одобрената ОУППЛГ, или от сертифициращ персонал, в случаите, предвидени в М.А.901, буква ж), и 2. след удовлетворяване на условието прегледът на летателната годност да е извършен напълно не е установено несъответствие, което би застрашило безопасността на полетите.				
	f	В срок от 10 дни на държавата-членка на регистрацията на въздухоплавателното средство трябва да бъде изпратено копие от удостоверението за преглед на летателната годност, издаден или удължен за даденото ВС.				
	g	ж) Задачите по прегледа на летателната годност не могат да бъдат възлагани на подизпълнители.				
	ga	За ВС ELA1, които не извършват търговски операции и за които ПрТО е изготвена съгласно точка М.А.302(з), прегледът на тази програма се извършва във връзка с ПЛГ. Този преглед се извършва от лицето, извършило ПЛГ.				
	h	з) Ако резултатът от ПЛГ е недостатъчен за формулиране на заключение или ако при прегледа по точка М.А.710(жа) се констатира несъответствия във ВС, които се дължат на пропуски в съдържанието на ПрТО, организацията уведомява ГВА във възможно най-кратък срок, но не по-късно от 72 часа, след като е определила състоянието, за което се отнася прегледът. УПЛГ се издава след като бъдат отстранени всички констатирани несъответствия.				
Права на организацията	М.А.711	М.А.711 Права на организацията				
	a	а) ОУППЛГ, одобрена съгласно раздел А, подчаст Ж от настоящото приложение (част М), може:				
	1	1. да УПЛГ на ВС, с изключение на използваните от въздушни превозвачи, лицензирани съгласно Регламент (ЕО) № 1008/2008, както е записано в удостоверението за одобрение				
	2	2. да УПЛГ на ВС, използвани от въздушни превозвачи, лицензирани съгласно Регламент (ЕО) № 1008/2008, когато това е записано както в удостоверението за одобрение, така и в САО;				
	3	3. да договори изпълнението на ограничени задачи по поддържане на летателната годност с организация подизпълнител, която тя ще работи под система за качество на ОУППЛГ, както е записано в удостоверението за одобрение;				
		4. да удължава съгласно условията на М.А.901(е) удостоверението за преглед на летателната годност, който е бил издаден от компетентния орган или от друга организация за управление поддържането на летателната годност, одобрена съгласно раздел А, подчаст Ж от настоящото приложение (част М);				
	b	б) Одобрената ОУППЛГ, регистрирана в някоя от държавите-членки, може допълнително да бъде одобрена за извършване на				

Декларация на организацията за съответствие с Част М, Подчаст G			Подчаст:			
			G	G+		
Организация:			Първоначално: да/не да/не			
Кратко описание:			Промяна: да/не да/не			
Относно	№ на изискване	Описание	Попълва се от организацията		Попълва се от ГД ГВА	
			Глава, част от ОУППЛГ	Приложени документи/Фирмени процедури/Препратки	проверено	бележки
		прегледи на летателната годност по М.А.710 и за:				
	1	1. издаване на съответното удостоверение за преглед на летателната годност и впоследствие за продължаване на срока съгласно условията на М.А.901(в)2 или М.А.901(д)2, и				
	2	2. издаване на препоръка към компетентния орган на държавата-членка по регистрация за извършване на преглед на летателната годност.				
	c	в) Организация за управление поддържането на летателната годност, чието одобрение включва правата, посочени в М.А.711, буква б), може да бъде допълнително одобрена да издаде разрешение за полет в съответствие с част 21А.711, буква г) от приложението (част 21) към Регламент (ЕО) № 748/2012 за конкретното въздухоплавателно средство, за което организацията е одобрена да издаде удостоверение за преглед на летателната годност, когато организацията за поддържане на летателната годност има одостворено съответствие с одобрените полетни условия, предмет на съответна одобрена процедура в описанието, посочено в М.А.704.				
Система за качество	М.А.712	М.А.712 Система за качество				
	a	а) Одобрената ОУППЛГ, за да удостовери, че продължава да изпълнява изискванията по тази подчаст, създава система за качество и назначава ръководител по качеството, който следи за спазването и адекватността на процедурите, необходими за осигуряване летателна годност на ВС. Следенето за съответствие включва система за обратна връзка към отговорния ръководител, за да се предприемат коригиращи действия при необходимост.				
	b	б) Системата за качество трябва да контролира изпълнението на дейностите по М.А., подчаст Ж. Тя включва като минимум следните функции:				
	1	1. контролира, че всички дейности по М.А., подчаст Ж се изпълняват в съответствие с одобрените процедури; и				
	2	2. контролира, че техническото обслужване, за което има сключен договор, се изпълнява в съответствие с договора; и				
	3	3. контрол на непрекъснатото спазване с изискванията на тази част.				
	c	в) Документацията за тези дейности се съхранява в продължение на поне две години.				
	d	г) Когато одобрената организация за поддържането на летателната годност е одобрена в съответствие с друга част, системата за качество може да се комбинира със системата, изисквана по другата част.				
e	д) а въздушните превозвачи, лицензирани съгласно Регламент (ЕО) № 1008/2008, системата за качество, предвидена в М.А, подчаст Ж, представлява неразделна част от системата за качество на оператора.					
f	е) За малка организация, чиято дейност не включва УППЛГ на ВС, използвани от въздушни превозвачи, лицензирани съгласно Регламент (ЕО) № 1008/2008, системата за качество може да бъде заменена от извършването на редовни организационни прегледи, при условие че ГВА е дала одобрение, освен когато организацията издава УППЛГ за ВС с МТОМ над 2 730 kg, различни от аеростати. При липсата на система за качество организацията не може да възлага на други изпълнители задачите по УППЛГ."					
Промен и в одобрената организация за поддър	М.А.713	М.А.713 Промени в одобрената организация за поддържането на летателната годност				
		За да се даде възможност на компетентния орган да определи непрекъснатото съответствие с изискванията на тази част, одобрената ОУППЛГ го уведомява за всяко предложение за извършване на посочените по-долу промени, преди тези промени да бъдат осъществени:				
	1	1. име на организацията;				

Декларация на организацията за съответствие с Част М, Подчаст G			Подчаст:	G	G+	
			Първоначално:	да/не	да/не	
			Промяна:	да/не	да/не	
Организация:						
Кратко описание:						
Относно	№ на изискване	Описание	Попълва се от организацията		Попълва се от ГД ГВА	
			Глава, част от ОУППЛГ	Приложени документи/Фирмени процедури/Препратки	проверено	бележки
жането на летателната годност	2	2. местонахождение на организацията;				
	3	3. допълнителни местонахождения на организацията;				
	4	4. отговорен ръководител;				
	5	5. някое от лицата, посочени в параграф М.А.706(в);				
	6	6. съоръженията, процедурите, обхвата на работата и персонала, които могат да окажат влияние върху одобрението.				
			В случай на предложени промени в персонала, които не са известни предварително на ръководството на организацията, тези промени ще бъдат съобщени във възможно най-кратък срок.			
Съхраняване на записи	М.А.714	М.А.714 Съхраняване на записи				
	a	а) ОУППЛГ трябва да записва всички подробности по извършената работа. Записите, изисквани по М.А.305 и, ако е приложимо, по М.А.306 се съхраняват.				
	b	б) Ако ОУППЛГ има правата, посочени в М.А.711, буква б), тя съхранява копие от всяко издадено, или ако това е приложимо, продължено, удостоверение и препоръка за преглед на летателната годност, заедно с всички свързани с тях документи. В допълнение, организацията съхранява копие от всяко удостоверение за преглед на летателната годност, чийто срок е продължен при упражняване на правата, посочени в М.А.711, буква а), точка 4.				
	c	в) Ако ОУППЛГ има правата, посочени в М.А.711, буква в), тя съхранява копие от всяко разрешение за летене, издадено в съответствие с разпоредбите на точка 21А.729 от приложението (част 21) към Регламент(ЕО) № 1702/2003.				
	d	г) ОУППЛГ съхранява копие от всички записи, посочени в букви б) и в) по-горе, в продължение на две години след окончателното извеждане от експлоатация на въздухоплавателното средство.				
	e	д) Записите се съхраняват по начин, който осигурява защита от повреда, промяна и кражба.				
	f	е) Цялата компютърна апаратна част, използвана за съхраняване резервно копие на данни, се съхранява на място, различно от мястото на апаратната част, съдържаща работните данни, в среда, осигуряваща запазването им в добро състояние.				
	g	ж) Когато управлението на поддържането на постоянната летателната годност на въздухоплавателно средство се прехвърля на друга организация или лице, цялата съхранена документация се прехвърля на тази организация или лице. Сроковете за съхраняване на документацията остават валидни за новата организация или лице.				
	h	з) Когато ОУППЛГ прекрати своята дейност, цялата съхранена документация се изпраща на собственика на въздухоплавателното средство.				
Продължаване валидността на одобрението	М.А.715	М.А.715 Продължаване валидността на одобрението				
	a	а) Одобрението се издава за неограничен срок. Той остава валиден, ако:				
	1	1. организацията поддържа съответствие с изискванията на тази част, като се спазват разпоредбите за отстраняване на несъответствия, както е посочено в М.Б.705; и				
	2	2. на компетентния орган е осигурен достъп до организацията, за да установи непрекъснато съответствие с изискванията тази част; и				
	3	3. одобрението не е отказано или анулирано.				
b	б) При отказване или анулиране на одобрение, удостоверението се връща на компетентния орган.					
Несъответствия	М.А.716	М.А.716 Несъответствия				
	a	а) Несъответствия от ниво 1 е всяко значително неспазване на				

Декларация на организацията за съответствие с Част М, Подчаст G			Подчаст: G G+			
			Първоначално:	да/не да/не		
Организация:			Промяна:	да/не да/не		
Кратко описание:						
Относно	№ на изискване	Описание	Попълва се от организацията		Попълва се от ГД ГВА	
			Глава, част от ОУППЛГ	Приложени документи/Фирмени процедури/Препратки	проверено	бележки
		изискванията на част М, което понижава стандарта за безопасност и сериозно застрашава безопасността на полетите.				
	b	б) Несъответствие от ниво 2 е всяко неспазване на изискванията на част М, което би могло да понижи стандарта за безопасност и евентуално да застраши безопасността на полетите.				
	c	След получаване на уведомлението за констатирани несъответствия съгласно точка М.Б.705 притежателят на одобрение на ОУППЛГ съставя план с коригиращи действия и извършва коригиращи действия, които да удовлетворяват ГВА, в рамките на договорен с компетентния орган срок.				
Преглед на летателната годност	M.A.901	M.A.901 Преглед на летателната годност				
		За да се осигури валидност на удостоверението за летателна годност на въздухоплавателното средство, периодично се извършва преглед на летателната годност на въздухоплавателното средство и свързаната с нея документация.				
	a	а) УПЛГ се издава в съответствие с допълнение III (формуляр 15а, 15б или 15в на EASA) след завършване на прегледа на ЛГ с удовлетворителен резултат. УПЛГ е валидно една година.				
	b	б) ВС в контролирана среда е ВС i) което през последните 12 месеца постоянно е било в една ОУППЛГ, одобрена съгласно раздел А, подчаст Ж от настоящото приложение (част М), и ii) чието техническо обслужване през последните 12 месеца е било извършвано от организации за техническо обслужване, одобрени съгласно раздел А, подчаст Е от настоящото приложение (част М) или приложение II (част 145). Това включва извършването на задачи по техническо обслужване по М.А.803(б) и допускане до експлоатация в съответствие с М.А.801(б)2 или М.А.801(б)3.				
	c	в) За всички ВС, използвани от въздушни превозвачи, лицензирани съгласно Регламент (ЕО) № 1008/2008, и ВС с МТОМ над 2 730 kg, с изключение на аеростати, които са в контролирана среда, посочената в буква б) ОУППЛГ на ВС, може, ако е надлежно одобрена и при условие че са спазени изискванията на буква к				
	1	1. да издаде УПЛГ в съответствие с точка М.А.710				
	2	2. за издадени от нея УПЛГ, когато ВС е било в контролирана среда, да удължи два пъти срока на валидност на такова удостоверение — всеки път за срок от една година.				
	d	г) За всички ВС, използвани от въздушни превозвачи, лицензирани съгласно Регламент (ЕО) № 1008/2008, и ВС с МТОМ над 2 730 kg, с изключение на аеростати, i) които не се намират в контролирана среда или ii) чието ПЛГ се управлява от ОУППЛГ, която няма право да извършва ПЛГ, УПЛГ се издава от ГВА след удовлетворителна оценка, която се основава на препоръка от ОУППЛГ, одобрена в съответствие с раздел А, подчаст Ж от настоящото приложение (част-М), изпратена заедно със заявление от собственика или оператора. Препоръката се основава на прегледа на ЛГ, извършен в съответствие с точка М.А.710.				
	e	д) За ВС, които не се използват от въздушни превозвачи, лицензирани съгласно Регламент (ЕО) № 1008/2008 и чието МТОМ не надвишава 2 730 kg, както и за аеростати, всяка ОУППЛГ, одобрена в съответствие с раздел А, подчаст Ж от част-М и определена от собственика или оператора, може, ако е надлежно одобрена и при условие че са спазени изискванията на буква к): 1. да издаде УПЛГ в съответствие с точка М.А.710; и 2. за издадени от нея УПЛГ, когато ВС е било в контролирана среда под нейно управление, да удължи два пъти срока на валидност на такова удостоверение — всеки път за срок от една година;				
		е) Чрез дерогация от М.А.901(в)2 и М.А.901(д)2, за въздухоплавателни средства, които са в контролирана среда,				

Декларация на организацията за съответствие с Част М, Подчаст G			Подчаст:	G	G+	
			Първоначално:	да/не	да/не	
			Промяна:	да/не	да/не	
Организация:						
Кратко описание:						
Относно	№ на изискване	Описание	Попълва се от организацията		Попълва се от ГД ГВА	
			Глава, част от ОУППЛГ	Приложени документи/Фирмени процедури/Препратки	проверено	бележки
		организацията, посочена в буква б), която управлява поддържането на летателната годност на въздухоплавателното средство, при условие че са спазени изискванията от буква к), може да удължи два пъти срока на валидност на удостоверението за преглед на летателната годност, всеки път за срок от една година, когато той е бил издаден от компетентния орган или друга организация за управление поддържането на летателната годност, одобрена съгласно раздел А, подчаст Ж от настоящото приложение (част М).				
		ж) Чрез дерогация от точки М.А.901(д) и М.А.901(и)2 за ВС ELA1, които не се използват за ТВТ, за специализирани търговски операции или за операции с търговска цел на одобрени организации за обучение, УПЛГ може да бъде издадено и от ГВА след удовлетворителна оценка, която се основава на препоръка от официално одобрения от ГВА удостоверяващ персонал съгласно изискванията на приложение III (част-66) и точка М.А.707(а)2(а), изпратена заедно със заявление от собственика или оператора. Препоръката се основава на ПЛГ, извършен в съответствие с точка М.А.710, и не се издава за повече от две последователни години.				
		з) Когато обстоятелствата разкриват наличие на потенциална заплаха за безопасността, компетентният орган извършва преглед на летателната годност и издава удостоверението за преглед на летателната годност.				
		и) В допълнение към буква з) компетентният орган може да извърши прегледа на летателната годност и да издаде удостоверение за преглед на летателната годност в следните случаи: 1. когато въздухоплавателното средство се управлява от ОУППЛГ, одобрена в съответствие с раздел А, подчаст Ж от настоящото приложение (част М), намираща се в трета държава 2. за всички балони и други въздухоплавателни средства с максимална излетна маса (МТОМ) до 2 730 kg включително, ако това се изисква от собственика.				
		й) Когато компетентният орган извършва преглед на летателната годност и/или издава удостоверение за преглед на летателната годност, собственикът или операторът предоставя на компетентния орган: 1. документацията, изисквана от компетентния орган; както и 2. подходящо настаняване на персонала на компетентния орган в съответното местонахождение; както и 3. при необходимост, съдействие от персонал, квалифициран в съответствие с приложение III (част 66) или равностойни изисквания съгласно 145.А.30(й)(1) и (2) от приложение II (част 145).				
		к) Срокът на валидност на удостоверението за преглед на летателната годност не се удължава и не се издава такъв, ако съществуват доказателства или причини да се счита, че въздухоплавателното средство няма летателна годност.				
		л) За ВС ELA1, които не извършват търговски операции, ОТО по част-145 или М.А., подчаст Ж, която извършва предвидената в ПрТО годишна инспекция, ако е надлежно одобрена, може да извършва ПЛГ и да издава съответните УПЛГ, ако са изпълнени следните условия: 1. Организацията определя персонал за ПЛГ който отговаря на всички посочени по-долу изисквания: а) персоналетът за ПЛГ притежава АМЛ за съответното ВС; б) персоналетът за ПЛГ има минимум тригодишен опит като				

Декларация на организацията за съответствие с Част М, Подчаст G			Подчаст: G G+			
			Първоначално:	да/не да/не		
Организация:			Промяна:	да/не да/не		
Кратко описание:						
Относно	№ на изискване	Описание	Попълва се от организацията		Попълва се от ГД ГВА	
			Глава, част от ОУПП ЛГ	Приложени документи/Фирмени процедури/Препратки	проверено	бележки
		<p>удостоверяващ персонал;</p> <p>в) персоналят за ПЛГ е независим от процеса на УППЛГ на ВС, което е предмет на прегледа, или има цялостни правомощия върху процеса на УППЛГ на цялото ВС, което е предмет на прегледа;</p> <p>г) персоналят за ПЛГ е придобил знания за частите от настоящото приложение (част-М), отнасящи се за УППЛГ;</p> <p>д) персоналят за ПЛГ е придобил доказани знания за процедурите на ОТО, отнасящи се за ПЛГ и издаването на УППЛГ;</p> <p>е) персоналят за ПЛГ е официално одобрен от ГВА след извършване на ПЛГ под наблюдението на ГВА или под наблюдението на персонала за ПЛГ на съответната организация съгласно процедура, одобрена от ГВА;</p> <p>ж) през последните 12 месеца персоналят за ПЛГ е извършил минимум един преглед на ЛГ.</p> <p>2. Прегледът на ЛГ се извършва по същото време като годишната инспекция, предвидена в ПрТО, и от същото лице, което извършва тази инспекция, като е възможно да се използва съдържащата се в точка М.А.710(г) разпоредба за предварително извършване, като максималният период е 90 дни.</p> <p>3. Прегледът на ЛГ включва пълен документиран преглед в съответствие с точка М.А.710(а).</p> <p>4. Прегледът на ЛГ включва физически преглед на ВС в съответствие с точка М.А.710(б) и (в).</p> <p>5. Лицето, извършило прегледа на ЛГ, издава от името на ОТО УППЛГ (формуляр 15в на EASA), когато прецени, че:</p> <p>а) прегледът на ЛГ е извършен цялостно и с удовлетворителен резултат; и</p> <p>б) ПрТО е прегледана в съответствие с точка М.А.710(жа); и</p> <p>в) не е констатирано несъответствие, за което е известно, че застрашава безопасността на полетите.</p> <p>6. В срок от 10 дни от датата на издаване на УППЛГ копие от него се изпраща на ГВА</p> <p>7. Ако организацията установи, че резултатът от ПЛГ е недостатъчен за формулиране на заключение или ако при прегледа по точка М.А.901(л)5(б) се констатират несъответствия във ВС, които се дължат на пропуски в съдържанието на ПрТО, компетентният орган в държавата членка по регистрацията трябва да бъде уведомен в срок от 72 часа.</p> <p>8. Ръководството или описанието на ОТО включва всички посочени по-долу точки:</p> <p>а) процедурите за извършване на ПЛГ и за издаване на съответните УППЛГ;</p> <p>б) имената на удостоверяващия персонал, който е упълномощен да извършва ПЛГ и да издава съответните УППЛГ;</p> <p>в) процедурите за преглед на ПрТО.</p>				
Валидност на удостоверението за преглед на летателната годност	М.А.902	М.А.902 Валидност на удостоверението за преглед на летателната годност				
	a	а) Удостоверението за преглед на летателната годност става невалидно, ако:				
	b	б) Въздухоплавателното средство не трябва да лети, ако удостоверението за летателна годност е невалидно или ако:				

Декларация на организацията за съответствие с Част М, Подчаст G			Подчаст:	G	G+	
			Първоначално:	да/не	да/не	
Организация:			Промяна:	да/не	да/не	
Кратко описание:						
Относно	№ на изискване	Описание	Попълва се от организацията		Попълва се от ГД ГВА	
			Глава, част от ОУППЛГ	Приложени документи/Фирмени процедури/Препратки	проверено	бележки
		<p>на изискванията от тази част; или</p> <p>2. въздухоплавателното средство не е в съответствие с типовия модел, одобрен от Агенцията; или</p> <p>3. въздухоплавателното средство се експлоатира извън ограниченията на одобреното ръководство за полетите или удостоверението за летателна годност, без да се предприемат съответни действия; или</p> <p>4. въздухоплавателното средство е участвало в инцидент или злополука, които оказват влияние върху летателната годност, без да се предприемат съответни последващи действия за възстановяване на летателната годност; или</p> <p>5. модификация или поправка не са одобрени в съответствие с част 21.</p>				
	c	в) При оттегляне или анулиране удостоверението за преглед на летателната годност се връща на компетентния упълномощен орган.				
Прехвърляне на регистрация на въздухоплавателно средство в границите на Европейския съюз	M.A.903	M.A.903 Прехвърляне на регистрация на въздухоплавателно средство в границите на Европейския съюз				
	a	а) При прехвърляне на регистрация на въздухоплавателно средство в границите на Европейския съюз кандидатът трябва да:				
	1	1. информира предишната държава - членка в коя държава - членка въздухоплавателното средство ще бъде регистрирано;				
	2	2. кандидатства в новата държава - членка за издаване на нов сертификат за летателна годност в съответствие с част 21.				
	b	б) Въпреки изискването на M.A.902(а)3 предишният удостоверението за преглед на летателната годност остава валидно до датата на изтичане на валидността му.				
Преглед на летателната годност на въздухоплавателно средство, внесено в Европейския съюз	M.A.904	M.A.904 Преглед на летателната годност на въздухоплавателно средство, внесено в Европейския съюз				
	a	а) Когато въздухоплавателното средство се внася в държава-членка от трета държава, кандидатът трябва да:				
	1	1. кандидатства в държавата-членка по регистрация за издаване на нов сертификат за летателна годност в съответствие с приложението (част 21) към Регламент (ЕО) № 748/2012; както и				
	2	2. за въздухоплавателни средства, които не са нови, да има преглед за летателна годност, преминал задоволително в съответствие с M.A.901; както и				
	3	3. има изпълнено цялото техническо обслужване, съгласно одобрената програма за техническо обслужване по M.A.302.				
	b	б) Когато прецени, че ВС отговаря на съответните изисквания, ОУППЛГ или ОТО, ако е приложимо, изпраща документирана препоръка за издаване на УПЛГ.				
	c	в) Собственикът осигурява достъп до въздухоплавателното средство за извършване на инспекция от държавата-членка на регистрация.				
d	г) Ново удостоверение за летателна годност ще бъде издадено от държавата-членка по регистрация, когато тя прецени, че въздухоплавателното средство отговаря на предписанията в част 21.					
e	д) Държавата-членка издава също удостоверение за преглед на летателната годност, валидно обикновено за срок от една година, освен ако не съществува причина, свързана с безопасността, за намаляване срока на валидност.					
Несъотв	M.A.905	M.A.905 Несъответствия				

Декларация на организацията за съответствие с Част М, Подчаст G			Подчаст:	G	G+	
			Първоначално:	да/не	да/не	
			Промяна:	да/не	да/не	
Организация:						
Кратко описание:						
Относно	№ на изискване	Описание	Попълва се от организацията		Попълва се от ГД ГВА	
			Глава, част от ДООУП ЛГ	Приложени документи/Фирмени процедури/Препратки	проверено	бележки
нетствия	a	а) Несъответствия ниво 1 е всяко значително неспазване на изискванията на част М, което понижава стандарта за безопасност и сериозно застрашава безопасността на полетите.				
	b	б) Несъответствие ниво 2 е всяко неспазване на изискванията на част М, което би могло да понижи стандарта за безопасност и евентуално да застраши безопасността на полетите.				
	c	в) След като получи уведомление за констатациите съгласно М.Б.903, отговорното лице или организация, посочени в М.А.201, съставя план с коригиращи действия и извършва коригиращи действия, удовлетворяващи компетентния орган, в рамките на договорен с компетентния орган срок, включително подходящи коригиращи действия, които предотвратяват повторно възникване на несъответствието и причината за него.				

За и от името на организацията
Име:
Подпис:
Дата:

Проверено от ГД"ГВА" отдел ЛГ

Име:
Подпис:
Дата:

6. Декларация за съответствие на Договор за ТО

Декларация на организацията за съответствие на Договора за ТО						
Организация:		Договор №/дата				
Организация за ТО:		Типове ВС				
описание		изискване		Попълва се от ОУППЛ		Попълва се от ГД ГВА
				Част, глава от Договора	Форма, образец процедура и т.н.	съответствие ДА НЕ
						Бележки
Обхват на договора		App. XI AMC M.A.708				
2. Техническо обслужване на въздухоплавателни средства Този параграф важи за договори за техническо обслужване, включващи базово техническо обслужване и евентуално линейно техническо обслужване. В параграф 4 от това Приложение се обръща внимание на договорите за техническо обслужване, ограничени само до линейно техническо обслужване. Техническото обслужване на въздухоплавателни средства също включва техническо обслужване на двигателите и спомагателните силови установки, монтирани на въздухоплавателното средство.		2.0				
2.1. Обхват на работата Трябва да бъде посочен типа въздухоплавателни средства и двигатели, предмет на договора за техническо обслужване. По възможност трябва да бъдат включени регистрационните номера на въздухоплавателните средства.		2.1				
Видът техническо обслужване, което ще се извършва от одобрената организация по Част-145 трябва да бъде посочено недвусмислено.		2.1.1				
2.2. Места, посочени за извършването на техническото обслужване / Притежавани удостоверения Трябва да бъдат посочени местата, където ще се извършва базовото и линейно техническо обслужване.		2.2				
В договора трябва да се посочват удостоверенията, притежавани от организацията за техническо обслужване за местата, където ще се извършва техническото обслужване.		2.2.1				
Ако е необходимо, в договора може да се обърне внимание на възможността за извършване на техническо обслужване на което и да е място ако нуждата от това техническо обслужване възникне поради негодността на въздухоплавателното средство или поради необходимостта от подпомагане на извънредно линейно техническо обслужване.		2.2.2				
Договаряне с подизпълнител		App. XI AMC M.A.708				
2.3. Договаряне с под-изпълнители В договора за техническо обслужване трябва да се посочва при какви условия одобрената организация по Част-145 може да договаря задачи с трети страни под-изпълнители (независимо дали тези трети страни са одобрени по Част-145 или не).		2.3				
В договора трябва поне да има препратка към Част-145.75. Допълнителни насоки има в Приемливите начини за съответствие (AMC) към 145.A.75. В допълнение, операторът може да изиска от одобрената организация по Част-145 да потърси одобрение-то на оператора преди да се договаря с трети страни под-изпълнители.		2.3.1				
На оператора трябва да бъде предоставен достъп до информацията (особено до информацията от наблюдението на качеството) за участващите в договора под-изпълнители на одобрената организация по Част-145. Все пак, трябва да се отбележи, че под отговорността на оператора, операторът и компетентният орган на оператора имат право да бъдат напълно информирани за договарянето с под-изпълнители, въпреки че компетентният орган на оператора обикновено се интересува само от договарянето с под-изпълнители, свързано с въздухоплавателното средство, двигателите и спомагателните силови установки.		2.3.2				
Програма за техническо обслужване		App. XI AMC M.A.708				
2.4. Програма за техническо обслужване Трябва да бъде посочена програмата за техническо обслужване съгласно която трябва да се извършва техническото обслужване.		2.4				
Операторът трябва да се погрижи тази програма за техническо обслужване да е одобрена от неговия компетентен орган.		2.4.1				
Когато програмата за техническо обслужване се използва от няколко оператора е важно да се помни, че всеки оператор е отговорен да се погрижи тази програма за техническо обслужване да е одобрена от компетентния му орган на негово собствено име.		2.4.2				
Наблюдение на качеството		App. XI AMC M.A.708				
2.5. Наблюдение на качеството		2.5				

Клаузите на договора трябва да предвиждат възможност за оператора да извършва качествен надзор (включително одити) върху одобрената организация по Част-145. В договора за техническо обслужване трябва да се посочва как резултатите от надзора по качеството се вземат предвид от одобрената организация по Част-145 (виж също параграф 2.22. "Срещи").	2.5.1					
Ангажираност на компетентния орган	App. XI AMC M.A.708					
2.6. Ангажираност на компетентния орган Когато компетентният орган на организацията на оператора и на одобрената организация по Част-145 не е един и същ, операторът и одобрената организация по Част-145 трябва да се погрижат заедно с техния компетентен орган, отговорностите на съответния компетентен орган да са подходящо дефинирани и, ако е необходимо, да има установено делегиране.	2.6					
Данни за летателната годност	App. XI AMC M.A.708					
2.7. Данни за летателната годност Трябва да бъдат уточнени използваните за целта на този договор данни за летателната годност, както и органа, отговорен за приемането/одобрението. Това може да включва, но не може да се ограничава до: - Програма за техническо обслужване, - Директиви за летателна годност, - данни за големи поправки/модификации, - Ръководство за техническото обслужване на въздухоплавателни средства, - Илюстриран каталог на частите (IPC) на въздухоплавателното средство, - диаграми на електрическата инсталация, - ръководство за отстраняване на проблеми, - Списък на минималното оборудване (обикновено на борда на въздухоплавателното средство), - Ръководство за провеждане на полети, - Ръководство по летателна експлоатация	2.7					
Входящо състояние	App. XI AMC M.A.708					
2.8. Входящо състояние В договора трябва да се посочва в какво състояние операторът трябва да изпрати въздухоплавателното средство до одобрената организация по Част-145.	2.8					
За важни проверки, тоест проверки от клас 'С' и по-висок, може да е полезно да се организира среща за планиране обхвата на работата, за да могат задачите, които ще се изпълняват да бъдат съвместно одобрени (виж също параграф 7.22: "Срещи").	2.8.1					
Модификации / Директиви за летателна годност и Бюлетини на производителя	App. XI AMC M.A.708					
2.9. Модификации / Директиви за летателна годност и Бюлетини на производителя В договора трябва да се посочва каква информация операторът е отговорен да предостави на одобрената организация по Част-145, като например датите за изпълнение на Директивите за летателна годност (AD), избраните начини за съответствие, решението за изпълнение на Сервизни бюлетини (SB) или модификации и др.	2.9					
В допълнение, трябва да се посочи вида обратна информация, от която операторът ще има нужда за да изпълни контрола по Директивите за летателна годност (AD) и статуса на модификациите.	2.9.1					
Контрол на часовете и циклите	App. XI AMC M.A.708					
2.10. Контрол на часовете и циклите Контролът на часовете и циклите е отговорност на оператора, но може да има случаи, когато одобрената организация по Част-145 трябва редовно да получава актуалните полетни часове и цикли за да може да осъвремени записите за своите собствени функции по планирането (виж също параграф 2.21: "Обмен на информация").	2.10					
Компоненти с ограничен ресурс	App. XI AMC M.A.708					
2.11. Компоненти с ограничен ресурс Контролът на частите с ограничен ресурс е отговорност на оператора.	2.11					
Одобрената организация по Част-145 ще трябва да снабдява оператора с цялата необходима информация за снемането/монтирането на части с ограничен ресурс (LLP), така че операторът да може да осъвременява записите си (виж също параграф 2.21 "Обмен на информация").	2.11.1					
Снабдяване с части	App. XI AMC M.A.708					
2.12. Снабдяване с части В договора трябва да се посочва дали определен вид материали или компоненти идва от склада на оператора или от този на одобрената организация по Част-145, кои видове компоненти са пулни и др.	2.12					

Трябва да се обърне внимание на факта, че одобрената организация по Част-145 има компетентността и отговорността да бъде убедена във всички случаи, че въпросният компонент отговаря на одобрените данни/стандарти, и да осигури компонента на въздухоплавателното средство да е в задоволително състояние за монтаж.	2.12.1					
Допълнителни насоки за удостоверяването на части са предоставени в 145.A.42. Допълнителни насоки за удостоверяването на части са предоставени в 145.A.42.	2.12.2					
2.13. Пулни части в бази за линейно ТО В договора трябва да се посочва как трябва да се процедира по въпроса с пулните части в базите за линейно ТО.	2.13					
Планово техническо обслужване	App. XI AMC M.A.708					
2.14. Планово техническо обслужване За планирането на проверки по плановото техническо обслужване, трябва да бъде посочена съпътстващата документация, която трябва да се даде на одобрената организация по Част-145. Това може да включва, но не може да се ограничава до: - приложим работен пакет, включително работни карти; - списък за планово снемане на компоненти; - модификации за изпълнение; - и др.	2.14					
Ако по някаква причина одобрената организация по Част-145 реши да отсрочи задача по техническото обслужване, това трябва да е официално одобрено от оператора. Ако отсрочването е извън одобрено ограничение, вижте параграф 2.17: "Отклонение от регламента на техническото обслужване". Когато е приложимо, на това трябва да бъде обърнато внимание в договора за техническо обслужване.	2.14.1					
Непланово техническо обслужване / Отстраняване на дефекти	App. XI AMC M.A.708					
2.15. Не-планово техническо обслужване / Отстраняване на дефекти В договора трябва да се посочва до кое ниво одобрената организация по Част-145 може да отстранява дефекти без да се обръща към оператора.	2.15					
Трябва да се обърне внимание поне на одобрението и изпълнението на големи поправки. Отсрочването на отстраняване на дефекти трябва да се докладва на оператора и, ако е приложимо, на неговия компетентен орган.	2.15.1					
Трябва да се обърне внимание поне на одобрението и изпълнението на големи поправки. Отсрочването на отстраняване на дефекти трябва да се докладва на оператора и, ако е приложимо, на неговия компетентен орган.	2.15.2					
Отсрочени задачи	App. XI AMC M.A.708					
2.16. Отсрочени задачи Вижте параграфи 2.14 и 2.15 по-горе и Приемливи начини за съответствие (AMC) към 145.A.50 (е). В допълнение, трябва да се обърне внимание на използването на списъка на минималното оборудване (MEL) на оператора и на връзката с оператора в случай на дефект, който не може да бъде отстранен в линейната база.	2.16					
Отклонение от регламента на техническото обслужване	App. XI AMC M.A.708					
2.17. Отклонение от регламента на техническото обслужване Отклоненията трябва да бъдат поискани от оператора пред неговия компетентен орган или да бъдат разрешени от оператора съгласно процедура, приемлива за неговия компетентен орган. В договора трябва да се посочва помощта, която одобрената организация по Част-145 може да предоставя на оператора в подкрепа на искането за отклонение.	2.17					
Контролен полет	App. XI AMC M.A.708					
2.18. Контролен полет Ако се изисква контролен полет, той се изпълнява съгласно Описанието за управление поддържането на постоянна летателна годност на оператора.	2.18					
Документация за допускане до експлоатация	App. XI AMC M.A.708					
2.19. Документация за допускане до експлоатация Допускането до експлоатация трябва да се извършва от одобрената организация по Част-145 съгласно нейните процедури от Описанието на организацията за техническо обслужване (МОЕ).	2.19					
В договора трябва да се посочва кои помощни форми трябва да се използват (ТБД на оператора, досието с посещенията за ТО на одобрената организация по Част-145 и др...) и коя документация трябва да предостави ОТО по Част-145 на оператора при доставянето на ВС. Това може да включва, но без да се ограничава до: - Удостоверение за допускане до експлоатация -задължително-, - доклад от контролния полет, - списък на изпълнените модификации, - списък на поправките, - списък на изпълнените директиви за летателна годност (AD),	2.19.1					

- доклад за посещенията за техническо обслужване, Записи за техническото обслужване	App. XI AMC M.A.708					
2.20. Записи за техническото обслужване Операторът може да наеме одобрената организация по Част-145 да води някои то записите за техническото обслужване, изисквани от Част-М Подчаст С.	2.20					
Трябва да е осигурено всички изисквания на Част-М Подчаст С да са изпълнени от оператора или от одобрената организация по Част-145.	2.20.1					
В този случай, одобрената организация по Част-145 трябва да предостави на оператора и на неговия компетентен орган безпрепятствен и бърз достъп до гореспоменатите записи (ако има два компетентни органа, вижте параграф 2.6 "Ангажираност на компетентния орган").	2.20.2					
Обмен на информация	App. XI AMC M.A.708					
2.21. Обмен на информация Когато е необходим обмен на информация между оператора и одобрената организация по Част-145, в договора трябва да се посочва :	2.21					
каква информация трябва да се предоставя и кога (тоест по какъв повод или колко често), как, от кого и на кого трябва да се предава.	2.21.1					
Срещи	App. XI AMC M.A.708					
2.22. Срещи За да може компетентният орган да е убеден, че между оператора одобрената организация по Част-145 съществува добра система за комуникация, клаузите на договора за техническо обслужване трябва да предвиждат провеждането на определен брой срещи между двете страни.	2.22					
2.22.1. Преглед на договора Преди договора да влезе в сила, е много важно техническият персонал на двете страни, ангажиран с прилагането на договора да осъществи среща за да е сигурен, че всяка точка води до еднакво разбиране на задълженията на двете страни.	2.22.1					
2.22.2. Среща за планиране обхвата на работата Могат да се организират срещи за планиране обхвата на работата за да могат задачите, които ще се изпълняват, да бъдат взаимно одобрени.	2.22.2					
2.22.3. Техническа среща Могат да се организират планови срещи за да могат редовно да се преглеждат технически въпроси като директиви за летателна годност, сервисни бюлетени, бъдещи модификации, големи дефекти, открити по време на проверка на техническото обслужване, надеждност и др.	2.22.3					
2.22.4. Среща по качеството Могат да се организират срещи по качеството за да се преглеждат въпроси, повдигнати от качествения надзор на оператора и за да се съгласуват необходимите коригиращи действия.	2.22.4					
2.22.5. Среща по надеждността Ако съществува програма за надеждност, в договора трябва да се посочва съответното участие на оператора и одобрена-та/приетата организация по Част-145 в тази програма, включително участието в срещи по надеждността.	2.22.5					

За и от името на организацията

Име:
Подпис:
Дата:

Проверено от ГД"ГВА"
отдел ЛГ
Име:
Подпис:
Дата:

7. Декларация за съответствие на Договор за подизпълнител на задачи за УППЛГ

Декларация на организацията за съответствие на Договора за подизпълнител на задачи за УППЛГ

Организация:		Договор №/дата:			
		Типове ВС:			
Организация подизпълнител:		Рег. Знаци:			
описание	изискване	Попълва се от ОУППЛГ		Попълва се от ГД ГВА	
		Част, глава от Договора форма, образец, процедура и т.		съответствие	
			ДА	НЕ	
1 Обхват на работата	App. II M.A.201 (h)				
Трябва да се посочи типа на въздухоплавателните средства и техните регистрации, типове двигатели и/или компоненти, подлежащи на договора за задачите по управлението за поддържане на постоянна летателна годност.	2.1				
2 Разработване и изменение на програмата за техническо обслужване	App. II M.A.201 (h)				
Операторът може да договори с под-изпълнители подготовката на проект-програмата за техническо обслужване и нейните по-късни изменения. Въпреки това, операторът остава отговорен да прецени дали проект-предложенията отговарят на нуждите му и да получи одобрението на компетентния орган; съответните процедури трябва да уточняват тези отговорности.	2.2				
Договорът трябва също да предвижда, че при поискване всички данни необходими в подкрепа на одобрението или на първоначалната програма, или на изменения на тази програма трябва да бъдат предоставени за одобрение от оператора и/или компетентния орган.	2.2.1				
3 Ефективност и надеждност на програмата за техническо обслужване	App. II M.A.201 (h)				
Операторът трябва да има въведена система за наблюдение и оценка на ефективността на програмата за техническо обслужване, базирана на техническото обслужване и експлоатационния опит. Събирането на данни и първоначалната оценка могат да се извършват от организацията под-изпълнител; необходимите действия трябва да са одобрени от оператора. Ако за установяване ефективността на програмата за техническо обслужване се използва наблюдение на надеждността, то може да се осигурява от организацията под-изпълнител и трябва да е посочено в съответните процедури.	2.3				
Трябва да има справка с одобрената програма за техническо обслужване и програмата за надеждност на оператора. Трябва също да се уточни участието на персонала на оператора в срещите по надеждността с организацията под-изпълнител.	2.3.1				
При предоставянето на данни за надеждността, организацията под-изпълнител може да работи само с основни данни/документи, предоставени от оператора или с данни, предоставени от наетите от оператора организации за техническо обслужване, от които произхождат докладите. Събирането на данни е позволено ако е приемливо за компетентния орган.	2.3.2				
• В договора трябва да има препратка към одобрените програми за ТО и за надеждност на оператора	2.3.3				
• Трябва да се посочи изрично участие на персонал от оператора и от организацията подизпълнител в срещите по надеждност.	2.3.4				
• Обединяване на програмата за надеждност е позволено, ако това е приемливо за ГД ГВА	2.3.5				
4 Позволено вариране на програмата за техническо обслужване.	App. II M.A.201 (h)				

Причините и обосновката за предложеното вариране на планираното техническо обслужване могат да се подготвят от организацията под-изпълнител.	2.4				
Одобрението на предложеното вариране се дава от оператора.	2.4.1				
Начините, по които се дава одобрението на оператора трябва да бъдат описани в съответните процедури.	2.4.2				
Ако са извън ограниченията, поставени в програмата за техническо обслужване, операторът трябва да получи одобрение от компетентния орган.	2.4.3				
5 Планирано техническо обслужване	App. II M.A.201 (h)				
Ако организацията под-изпълнител планира и дефинира проверки или инспекции на техническото обслужване съгласно одобрената програма за техническо обслужване, трябва да се дефинира необходимото взаимодействие с оператора, включително обратната връзка. Контролът и документацията по планирането трябва да се опишат в съответните спомагателни процедури. Обикновено, тези процедури трябва да описват нивото на ангажираност на оператора във всеки вид проверка. Това обикновено включва, че операторът трябва да оцени и одобри работна спецификация за проверките на базовото техническо обслужване за всеки отделен случай. За рутинни проверки на линейното техническо обслужване това може да се контролира за всеки отделен ден от организацията под-изпълнител, подлежащо на съответното взаимодействие и контрол от страна на оператора за осигуряване на съответствие в срок. Това обикновено може да включва, но не се ограничава до: - Приложим работен пакет, включително работни карти, - Списък за планирани замени на компоненти, - Директиви за летателна годност (AD) за въвеждане, - Модификации за въвеждане.	2.5				
Свързаните процедури трябва да осигуряват операторът да е уведомен навреме за изпълнението на тези задачи.	2.5.1				
6 Следене на качеството	App. II M.A.201 (h)				
Системата за качество на оператора трябва да наблюдава адекватността на изпълнение на договорените с под-изпълнители задачи по управлението за поддържане на постоянна летателна годност за съответствие с договора и М.А Подчаст G.	2.6				
Следователно, клаузите на договора трябва да предвиждат възможност за оператора да извършва надзор по качеството (включително одити) върху организацията под-изпълнител.	2.6.1				
Целта на надзора е предимно да проучи и прецени ефективността на тези договорени с под-изпълнители дейности и следователно да осигури съответствие с М.А Подчаст G и с договора.	2.6.2				
Докладите от одита може да подлежат на преглед ако това се изиска от компетентния орган.	2.6.3				
7 Достъп от компетентния орган	App. II M.A.201 (h)				
Договорът трябва да пояснява, че организацията под-изпълнител трябва винаги да дава достъп на компетентния орган.	2.7				
8 Данни за техническото обслужване	App. II M.A.201 (h)				
Трябва да бъдат посочени данните за техническото обслужване, използвани за целта на договора, заедно с тези, които са отговорни за осигуряването на тази документация и компетентния орган, отговорен за приемането/одобряването на тези данни когато е приложимо.	2.8				
Операторът трябва да се погрижи тези данни, включително ревизиите им да са на разположение на персонала на оператора по управлението за поддържане на постоянна	2.8.1				

летателна годност и на тези лица от организацията под-изпълнител, от които може да се изисква да имат достъп до тези данни.					
Операторът трябва да въведе бърза процедура, осигуряваща спешните данни да се предават на подизпълнителя навреме. Данните за техническото обслужване може да включват, но не се ограничават до: - Програма за техническо обслужване, - Директиви за летателна годност (AD), - Сервизни бюлетини, - Данни за големи поправки/модификации, - Ръководство за техническо обслужване на въздухоплавателни средства, - Ръководство за ремонт на двигатели, - Илюстриран каталог на частите (IPC) на въздухоплавателното средство, - Диаграма на електрическата инсталация, - Ръководство за отстраняване на проблеми,	2.8.2				
9 Директиви за летателна годност (AD)	App. II M.A.201 (h)				
Въпреки че различните аспекти на оценката, планирането и проследяването на Директивите за летателна годност (AD) могат да бъдат изпълнени от организацията подизпълнител, фактическото изпълнение се извършва от организация за техническо обслужване по Част-145.	2.9				
Операторът е отговорен да осигури фактическото изпълнение в срок на приложимите Директиви за летателна годност (AD) и трябва да бъде известен за съответствието. Следователно, операторът трябва да има ясна политика и процедури относно въвеждането на Директиви за летателна годност (AD), подкрепени от дефинирани процедури, които ще осигурят съгласието на оператора с предложените начини за съответствие.	2.9.1				
Каква информация (например публикации с Директиви за летателна годност (AD) записи за поддържането на постоянна летателна годност, полетни часове/цикли и др.) от оператора е нужна на организацията под-изпълнител.	2.9.2				
Каква информация (например план – график за Директиви за летателна годност (AD), подробни инженерни указания и др.) от организацията под-изпълнител е нужна на оператора за да осигури съответствие в срок с Директивите за летателна годност (AD).	2.9.3				
За да изпълнят гореспоменатите си отговорности, операторите трябва да се уверят, че получават актуална задължителна информация по поддържането на постоянна летателна годност за въздухоплавателните средства и оборудването, с които оперират.	2.9.4				
10 Сервизни бюлетини / модификации	App. II M.A.201 (h)				
От организацията под-изпълнител може да се изисква да прави прегледи и дава препоръки относно въвеждането на сервизен бюлетин (SB) и други свързани незадължителни материали, базирано на ясната политика на оператора. Това трябва да е по-сочено в договора.	2.10				
11 Контрол на ограничения ресурс и прогнози за контрол/снемане на компоненти.	App. II M.A.201 (h)				
Ако организацията под-изпълнител изпълнява дейност по планирането, трябва да е посочено, че организацията трябва да получава актуалните данни за полетни цикли; полетни часове; кацания и/или контролен календар, както е приложимо, толкова често, колкото е посочено в договора.	2.11				
Честотата трябва да е такава, че да позволява на организацията да извършва правилно функциите по планирането, договорени с под-изпълнители. Следователно, трябва да има адекватно взаимодействие между оператора, неговите организации за техническо обслужване по Част-145 и организацията под-изпълнител.	2.11.1				
В допълнение, в договора трябва да се обяснява как операторът ще получава всички актуални полетни цикли, полетни часове и	2.11.2				

др. за да може операторът да осигури навременното изпълнение на изискваното техническо обслужване.					
12 Наблюдение на работоспособността на двигателите	App. II M.A.201 (h)				
Ако операторът договори с под-изпълнители наблюдението на работоспособността на двигателите, разположени на крилата, организацията под-изпълнител трябва да получи цялата приложима информация за изпълнението на тази задача, включително всички показания на параметри, за които се счита, че е необходимо да бъдат предоставени от оператора за този вид контрол.	2.12				
Договорът трябва също да посочва какъв тип информация за обратна връзка (като ограничения на двигателите, подходящи технически съвети и др.) трябва организацията да предоставя на оператора.	2.12.1				
13 Контрол на дефектите	App. II M.A.201 (h)				
Ако операторът е договорил с под-изпълнители ежедневния контрол на отложените дефекти от техническия борден дневник, това трябва да е посочено в договора и да е адекватно описано в подходящите процедури.	2.13				
Списъкът с минималното оборудване (MEL) или списъкът с отклоненията от конфигурацията (CDL) на оператора дава основата за определяне на това кои дефекти могат да бъдат отложени и свързаните с това ограничения. Процедурите трябва също да дефинират отговорностите и действията, които трябва да се предприемат за дефекти като при ситуации на "самолет на земята" (Aircraft On Ground), повтарящи се дефекти и повреди извън ограниченията на притежателя на типовия сертификат.	2.13.1				
Списъкът с минималното оборудване (MEL) или списъкът с отклоненията от конфигурацията (CDL) на оператора дава основата за определяне на това кои дефекти могат да бъдат отложени и свързаните с това ограничения. Процедурите трябва също да дефинират отговорностите и действията, които трябва да се предприемат за дефекти като при ситуации на "самолет на земята" (Aircraft On Ground), повтарящи се дефекти и повреди извън ограниченията на притежателя на типовия сертификат.	2.13.2				
За всички други дефекти, открити по време на техническо обслужване, информацията трябва да се поднесе на вниманието на оператора, които в зависимост от процедурните права, които са му дадени от компетентния орган може да определи, че някои дефекти могат да бъдат отложени. Следователно, трябва да се осигури адекватно взаимодействие между оператора, неговите организации под-изпълнители и наетата организацията за техническо обслужване по Част-145.	2.13.3				
Организацията под-изпълнител трябва да направи положителна оценка на потенциалните отложени дефекти и да вземе предвид потенциалните опасности, предизвикани от кумулативния ефект на комбинации от дефекти.	2.13.4				
Организацията подизпълнител трябва да си взаимодейства с оператора за да получи съгласието му след тази оценка. Отлагането на дефекти, позволено в списъка с минималното оборудване (MEL) / списъка с отклоненията от конфигурацията (CDL) може да се извършва от наета организация по Част-145 в съответствие с приложимите процедури от техническия бор-ден дневник, подлежащо на одобрението на командира на въздухоплавателното средство.	2.13.5				
14 Задължително докладване на събития	App. II M.A.201 (h)				
Всички инциденти и събития, които спадат към критериите за докладване, дефинирани в Част-М и Част-145 трябва да се докладват както се изисква в съответните изисквания.	2.14				
Операторът трябва да осигури адекватно взаимодействие с организацията под-изпълнител и организацията по Част-145.	2.14.1				
15 Записи за поддържането на постоянна летателна годност	App. II M.A.201				

	(h)			
Те могат да се водят и съхраняват от организацията под-изпълнител от името на оператора, който остава собственик на тези документи.	2.15			
Все пак, на оператора трябва да бъдат предоставени актуалният статус на съответствие с Директивите за летателна годност (AD) и компонентите с ограничен ресурс съгласно одобрените процедури.	2.15.1			
На оператора трябва също да бъде предоставен неограничен и навременен достъп до оригиналните записи както и когато има нужда.	2.15.2			
Онлайн достъп до съответните информационни системи е приемлив.	2.15.3			
Трябва да бъдат изпълнени изискванията за водене на записи от Част-М.	2.15.4			
При поискване трябва да бъде осигурен достъп до записите от надлежно упълномощени членове на компетентния орган.	2.15.5			
16 Процедури за контролни полети	App. II M.A.201 (h)			
Контролните полети се извършват под контрола на оператора.	2.16			
Изискванията за контролни полети от организацията под-изпълнител или наетите организации за техническо обслужване по Част-145 трябва да са съгласувани с оператора.	2.16.1			
17 Комуникация между оператора и организацията под-изпълнител	App. II M.A.201 (h)			
За да упражнява отговорностите си по летателната годност, операторът трябва да получи всички приложими доклади и данни за техническото обслужване.	2.17			
Договорът трябва пояснява каква информация трябва да се предоставя и кога.	2.17.1			
Преди договора да стане приложим е много важно техническите персонали и на двете страни, участващи в прилагането на договора да се срещнат за да се уверят, че всяка точка води до взаиморазбирателство относно задълженията и на двете страни.	2.18			
Могат да бъдат организирани срещи за планиране на работния обхват, така че задачите, които ще се изпълняват да са взаимно съгласувани.	2.19			
Трябва да бъдат организирани планирани срещи за да се преглеждат редовно и съгласуват действия по техническите въпроси като Директиви за летателна годност (AD), сервизни бюлетини (SB), бъдещи модификации, съществени дефекти, открити по време на посещения в работилницата, надеждност и др.	2.20			
Трябва да бъдат организирани срещи по качеството за да бъдат разгледани въпросите, повдигнати от дейността на оператора за надзор на качеството и дейността на компетентния орган за наблюдение, и да се съгласуват необходимите коригиращи действия.	2.21			
Ако съществува програма за надеждност, договорът трябва да описва съответната ангажираност на оператора и на одобрената организация по Част- 145 в тази програма, включително участието на срещите по надеждността.	2.22			
Трябва също да се предвиди участието на компетентния орган в периодичните срещи по надеждността.	2.22.1			

За и от името на организацията
Име:
Подпис:
Дата:

Проверено от ГД"ГВА" отдел ЛГ
Име:
Подпис:
Дата:

8. Контролна карта за първоначално издаване на одобрение

ОРГАНИЗАЦИЯ:		ЧЕК-ЛИСТ ЗА ПЪРВОНАЧАЛНО ИЗДАВАНЕ НА ОДОБРЕНИЕ НА ОУППЛГ		
РЕФЕРЕНТЕН №		съответствие		Бележки, Документ № и т.н.
ДАТА:	ИНСПЕКТОР:	ДА	НЕ	
№	описание			
A	Предварителна среща с отговорния ръководител			
1	Познаване на нормативните изисквания			
2	Приемане на ангажиментите от отговорния ръководител			
3	Определяне на обхвата на одобрение			
4	Определяне на график			
5	Определяне на контактни лица			
Б	Приемане и оценка на пълнотата на подадените документи			
1	Заявление EASA Form 2			
2	Заявления EASA Form 4			
	1. автобиография на кандидата, описваща детайлно професионалната му квалификация и приложимия за заеманата длъжност опит;			
	2. копие от диплом за завършено образование;			
	3. копия от удостоверение за завършени квалификационни курсове, в т.ч. курс по Част М; курс за типове ВС, когато това се изисква; други			
	4. копие от свидетелство за правоспособност за ТО, когато кандидата притежава такава.			
3	Заверено копие от съдебна регистрация			
4	Съдебно удостоверение за актуално състояние/справка от Търговския регистър на Р. България			
5	Съдебно удостоверение, че няма образувано производство за обявяване в несъстоятелност			
6	Описание на ОУППЛГ			
7	Списък на персонала на ОУППЛГ;			
8	Програмите за техническо обслужване на ВС, за чиято ЛГ организацията ще поеме отговорност			
9	Техническите бордни дневници на ВС, за чиято ЛГ организацията ще поеме отговорност			
10	Копия от договорите на оператора с одобрени организации за ТО, където е приложимо			
	1. копие от доклад за изпълнен предварителен вътрешен одит на ОТО с цел определяне възможностите ѝ за изпълнение на възложените задачи;			
11	Копия от договорите на организацията с други организации за извършване на дейности по поддържането на постоянната ЛГ, където е приложимо;			
	1. копие от доклад за изпълнен предварителен вътрешен одит на ОУППЛГ с цел определяне възможностите ѝ за изпълнение на възложените задачи;			
12	Документ за платена такса съгласно Тарифа 5			
13	Декларация за съответствие с Част М, Подчаст G			
В	Преглед и оценка на съответствието на документите			
1	Преглед и приемане на ръководния персонал			
	1. Отговорен Ръководител			
	2. Ръководител на ОУППЛГ			
	3. Ръководител качество			
2	Преглед и приемане на персонала за преглед на ЛГ			
3	Преглед и приемане на описанието на ОУППЛГ			

4	Преглед и приемане на Програмите за ТО			
5	Преглед и приемане на ТБД			
6	Преглед и приемане на Договорите за ТО			
7	Преглед и приемане на Договорите с подизпълнители			
Г	Инспекция на организацията за демонстриране на съответствие			
1	Съответствие на сгради и съоръжения			
2	Съответствие на персонала			
3	Съответствие на одобрените данни за типове ВС			
4	Съответствие на задачи за УППЛГ			
	1. разработване и контролиране програма за техническо обслужване, включително и приложима програма за надеждност, когато е приложимо;			
	2. представяне програмата за ТО на ВС и измененията в нея на ГД ГВА за одобрение, освен ако не е включена в процедура за непряко одобрение в съответствие с М.А.302(в), и предоставяне копие от програмата на собственика на ВС, което не извършва търговски въздушен транспорт;			
	3. администриране одобренията за модификации и поправки;			
	4. следене за изпълнение на цялото ТО в съответствие с одобрената програма за ТО и за пускане в експлоатация на обслужените ВС в съответствие с М.А., подчаст 3;			
	5. следене за прилагането на всички указания за летателна годност и оперативните указания, които оказват влияние върху поддържането на летателната годност;			
	6. следене за отстраняването на всички дефекти, открити или докладвани по време на плановото ТО, от съответно одобрената организация за техническо обслужване;			
	7. следене за насочването на ВС към съответната одобрената организация за техническо обслужване, когато е необходимо;			
	8. координиране плановото техническо обслужване, прилагането на указанията за летателна годност, замяната на части с ограничен експлоатационен срок и прегледите на компоненти, за да осигури правилно изпълнение на работата;			
	9. администриране и архивиране цялата документация по поддържане на летателната годност и/или техническия дневник на оператора;			
	10. следене дали отчетът за масата и центровката отразява актуалното състояние на ВС.			
5	Съответствие на СУК			
6	Съответствие на документи и записи			
Д	Издаване на одобрение			
1	Ръководният персонал е одобрен			
2	Персоналът за преглед на ЛГ е одобрен			
3	Описанието на ОУППЛГ е одобрено			
4	Програмите за ТО са одобрени			
5	ТБД са одобрени			
6	Договорите за ТО са одобрени			
7	Договорите с подизпълнители на задачи за УППЛГ са приемливи			
8	Всички несъответствия от Част 4 на Доклад EASA Form 13 са закрити			

9. Контролна карта за изменение на одобрение

ОРГАНИЗАЦИЯ:		Име	Адрес	Допълнително място	Отговорен ръководител	Одобрен персонал	Инфраструктура, оборудване	Процедури	Обхват на дейността	Персонал	ЧЕК-ЛИСТ ЗА ИЗМЕНЕНИЕ НА ОДОБРЕНИЕ НА ОУППЛГ		Бележки, Документ № и т.н.
РЕФЕРЕНТЕН №											Съответствие		
ДАТА:		ИНСПЕКТОР:											
№	описание										ДА	НЕ	
A	Приемане и оценка на пълнотата на подадените документи												
1	Заявление EASA Form 2	x	x	x	x	x	x	x	x	x			
2	Заявления EASA Form 4	NA	NA	NA	x	x	NA	NA	NA	NA			
	1. автобиография на кандидата, описваща детайлно професионалната му квалификация и приложимия за заеманата длъжност опит;	NA	NA	NA	x	x	NA	NA	NA	NA			
	2. копие от диплом за завършено висше образование;	NA	NA	NA	x	x	NA	NA	NA	NA			
	3. копия от удостоверение за завършени квалификационни курсове, в т.ч. курс по Част М, проведен от официално одобрена организация;	NA	NA	NA	x	x	NA	NA	NA	NA			
	4. копие от свидетелство за правоспособност за ТО, когато кандидата притежава такова.	NA	NA	NA	x	x	NA	NA	NA	NA			
3	Заверено копие от съдебна регистрация	x	x	x	NA	NA	NA	NA	NA	NA			
4	Съдебно удостоверение за актуално състояние/справка от Търговския регистър на Р. България	x	x	x	NA	NA	NA	NA	NA	NA			
5	Съдебно удостоверение, че няма образувано производство за обявяване в несъстоятелност	x	x	x	NA	NA	NA	NA	NA	NA			
6	Описание на ОУППЛГ	x	x	x	x	x	x	x	x	x			
7	Списък на персонала на ОУППЛГ;	NA	NA	NA	x	x	NA	x	x	x			
8	Програмите за техническо обслужване на ВС, за чиято ЛГ организацията ще поеме отговорност	NA	NA	NA	NA	NA	NA	x	x	NA			
9	Техническите бордни дневници на ВС, за чиято ЛГ организацията ще поеме отговорност	NA	NA	NA	NA	NA	NA	x	x	NA			
10	Копия от договорите на оператора с одобрени организации за ТО, където е приложимо	NA	NA	NA	NA	NA	NA	x	x	NA			
	1. копие от доклад за изпълнен предварителен вътрешен одит на ОТО с цел определяне възможностите ѝ за изпълнение на възложените задачи;	NA	NA	NA	NA	NA	NA	x	x	NA			
11	Копия от договорите на организацията с други организации за извършване на дейности по поддържането на постоянната ЛГ, където е приложимо;	NA	NA	NA	NA	NA	NA	x	x	NA			
	1. копие от доклад за изпълнен предварителен вътрешен одит на ОУППЛГ с цел определяне възможностите ѝ за изпълнение на възложените задачи;	NA	NA	NA	NA	NA	NA	x	x	NA			
12	Документ за платена такса съгласно Тарифа 5	x	x	x	NA	NA	NA	NA	x	NA			
13	Декларация за съответствие с Част М, Подчаст G	x	x	x	x	x	x	x	x	x			
B	Преглед и оценка на съответствието на												

	документите																					
1	Преглед и приемане на ръководния персонал	NA	NA	NA	x	x	NA	NA	NA	NA												
	1. Отговорен Ръководител	NA	NA	NA	x	NA	NA	NA	NA	NA												
	2. Ръководител на ОУППЛГ	NA	NA	NA	NA	x	NA	NA	NA	NA												
	3. Ръководител качество	NA	NA	NA	NA	x	NA	NA	NA	NA												
2	Преглед и приемане на персонала за преглед на ЛГ	NA	NA	NA	NA	x	NA	NA	NA	NA												
3	Преглед и приемане на описанието на ОУППЛГ	x	x	x	x	x	x	x	x	x												
4	Преглед и приемане на Програмите за ТО	x	x	x	NA	NA	NA	NA	NA	NA												
5	Преглед и приемане на ТБД	x	x	x	NA	NA	NA	NA	NA	NA												
6	Преглед и приемане на Договорите за ТО	x	x	x	NA	NA	NA	NA	NA	NA												
7	Преглед и приемане на Договорите с подизпълнители	x	x	x	NA	NA	NA	NA	NA	NA												
В	Инспекция на организацията за демонстриране на съответствие																					
1	Съответствие на сгради и съоръжения	x	x	x	NA	NA	NA	NA	NA	NA	x											
2	Съответствие на персонала	NA	NA	NA	x	x	NA	x	x	x												
3	Съответствие на одобрените данни за типове ВС	x	x	x	NA	x	x	x	x	NA												
4	Съответствие на задачи за УППЛГ	NA	NA	NA	NA	x	x	x	x	x												
	1. разработване и контролиране програма за техническо обслужване, включително и приложима програма за надеждност, когато е приложимо;	NA	NA	NA	NA	x	x	x	x	x												
	2. представяне програмата за ТО на ВС и изменениата в нея на ГД ГВА за одобрение, освен ако не е включена в процедура за непряко одобрение в съответствие с М.А.302(в), и предоставяне копие от програмата на собственика на ВС, което не извършва търговски въздушен транспорт;	NA	NA	NA	NA	x	x	x	x	x												
	3. администриране одобренията за модификации и поправки;	NA	NA	NA	NA	x	x	x	x	x												
	4. следене за изпълнение на цялото ТО в съответствие с одобрената програма за ТО и за пускане в експлоатация на обслужените ВС в съответствие с М.А., подчаст 3;	NA	NA	NA	NA	x	x	x	x	x												
	5. следене за прилагането на всички указания за летателна годност и оперативните указания, които оказват влияние върху поддържането на летателната годност;	NA	NA	NA	NA	x	x	x	x	x												
	6. следене за отстраняването на всички дефекти, открити или докладвани по време на плановото ТО, от съответно одобрената организация за техническо обслужване;	NA	NA	NA	NA	x	x	x	x	x												
	7. следене за насочването на ВС към съответната одобрената организация за техническо обслужване, когато е необходимо;	NA	NA	NA	NA	x	x	x	x	x												
	8. координиране плановото техническо обслужване, прилагането на указанията за летателна годност, замяната на части с ограничен експлоатационен срок и прегледите на компоненти, за да осигури правилно изпълнение на работата;	NA	NA	NA	NA	x	x	x	x	x												

	9. администриране и архивиране цялата документация по поддържане на летателната годност и/или техническия дневник на оператора;	NA	NA	NA	NA	x	x	x	x	x			
	10. следене дали отчетът за масата и центровката отразява актуалното състояние на ВС.	NA	NA	NA	NA	NA	x	x	x	x			
5	Съответствие на СУК	x	x	x	NA	x	x	x	x	x			
6	Съответствие на документи и записи	x	x	x	NA	x	x	x	x	x			
г	Издаване на одобрение												
1	Ръководният персонал е одобрен	NA	NA	NA	x	x	NA	NA	NA	x			
2	Персоналът за преглед на ЛГ е одобрен	NA	NA	NA	NA	x	NA	NA	NA	x			
3	Описанието на ОУППЛГ е одобрено	x	x	x	x	x	x	x	x	x			
4	Програмите за ТО са одобрени	NA	NA	NA	NA	NA	NA	x	x	NA			
5	ТБД са одобрени	NA	NA	NA	NA	NA	NA	x	x	NA			
6	Договорите за ТО са одобрени	NA	NA	NA	NA	NA	NA	x	x	NA			
7	Договорите с подизпълнители на задачи за УППЛГ са одобрени	NA	NA	NA	NA	NA	NA	x	x	NA			
8	Всички несъответствия от Част 4 на Доклад EASA Form 13 са закрити	x	x	x	x	x	x	x	x	x			

10. Контролна карта за одобрение на ръководен персонал

ОРГАНИЗАЦИЯ:		Отговорен ръководител	Номиниран ръководител	Ръководител качество	Продължаване на УППГ	Персонал за преглед на ЛГ	ЧЕК-ЛИСТ ЗА ОДОБРЕНИЕ НА ПЕРСОНАЛ НА ОУППЛГ		Бележки, Документ № и т.н.
РЕФЕРЕНТЕН №							съответствие		
ДАТА:		ИНСПЕКТОР:							
№	ОПИСАНИЕ						ДА	НЕ	
А Приемане и оценка на пълнотата на подадените документи									
1	Заявления EASA Form 4	X	X	X	X	X			
2	Автобиография на кандидата, описваща детайлно професионалната му квалификация и приложимия за заеманата длъжност опит	X	X	X	X	X			
3	Копие от диплом за завършено образование	X	X	X	X	X			
4	Копия от удостоверения за завършени квалификационни курсове	X	X	X	X	X			
5	Копия от удостоверение за завършен курс по Част М	NA	X	X	X	X			
6	Копие от свидетелство за правоспособност за ТО	NA	X	NA	X	X			
7	Копие от изпълнен преглед на ЛГ под наблюдение	NA	NA	NA	X	X			
Б Преглед и оценка на съответствието на документите									
1	Преглед и приемане на образователния ценз	X	X	X	X	X			
2	Преглед и приемане на квалификацията	X	X	X	X	X			
3	Преглед и приемане на опита	X	X	X	X	X			
4	Липса на записи за нарушения, застрашаващи безопасността	X	X	X	X	X			
В Демонстриране на компетентност от кандидата									
1	Основни познания по базов регламент 2018/1139	X	X	X	X	X			
2	Задълбочени познания по регламент 1321/2014, Приложение I	X*	X	X	X	X			*основни познания
3	Основни познания по регламент 748/2012	NA	X	X	X	X			
4	Основни познания по ТО на ВС	NA	X	X	X	X			
5	Основни познания за типовете ВС, включени в одобрението на ОУППЛГ	NA	X	NA	X	X			
6	Задълбочени познания на описанието на ОУППЛГ	X*	X	X	X	X			*основни познания
Г Издаване на одобрение									
1	Персоналът е с необходимата компетентност	X	X	X	X	X			
2	Персоналът е назначен на подходящи длъжности в ОУППЛГ	X	X	X	X	X			

11. Контролна карта за одобрение на Описание на ОУППЛГ

ОРГАНИЗАЦИЯ:		ЧЕК-ЛИСТ ЗА ОДОБРЕНИЕ НА ОПИСАНИЕ НА ОУППЛГ			
РЕФЕРЕНТЕН №		Бележки, Документ № и т.н.			
ДАТА:	ИНСПЕКТОР:	съответствие			
описание	изискване	ДА	НЕ		
Титулна страница: - ОУППЛГ - Официално име на организацията, както е изписано на EASA form 14 - Референтен номер на одобрението - Номер на копието и списък на получателите на ОУППЛГ					
Въведение - Съдържание - Списък на ефективните страници - Списък на измененията / допълненията или записи за ревизиите	Appendix V to AMC M.A.704				
Вътрешно за организацията одобрение: - Подпис;					
Дата на ефективност на настоящото изменение					
Списък на получателите на ОУППЛГ <input type="checkbox"/> Номер на копието на ОУППЛГ <input type="checkbox"/> Местоположение на копията <input type="checkbox"/> Притежатели на копията <input type="checkbox"/> Формат на копията (електронен, хартиен)	Appendix V to AMC M.A.704				
Абревиатури, съкращения					
Декларация за съответствие приложена от организацията					
Информация за организацията в т.ч.: • Адрес на одобрените офиси; • Адрес за кореспонденция; • Телефон, факс, e-mail.	Part M.A.704 (a)				
ЧАСТ 0 ОБЩО ОПИСАНИЕ НА ОРГАНИЗАЦИЯТА					
0.1 Корпоративен ангажимент на отговорния ръководител	M.A.201(a) (b), M.A.704 (a)1, M.A.711 (a)				
0.2 Общо описание на организацията <input type="checkbox"/> Описание на организацията <input type="checkbox"/> Връзки с други организации <input type="checkbox"/> Управлявани ВС – флот <input type="checkbox"/> Типове опериране <input type="checkbox"/> Обхват на работата на организацията	M.A.708 (c), M.A.711				
0.3 Ръководен персонал <input type="checkbox"/> Отговорен ръководител <input type="checkbox"/> Номинирани ръководители за дейностите по поддържане на постоянната ЛГ <input type="checkbox"/> Координиране на дейностите по поддържане на постоянната ЛГ; <input type="checkbox"/> Ръководител качество <input type="checkbox"/> Персонал за преглед на ЛГ <input type="checkbox"/> Номиниран персонал за продължаване на преглед на ЛГ <input type="checkbox"/> Номиниран персонал за издаване на Разрешение за полет <input type="checkbox"/> Задължения и отговорности ○ Отговорен ръководител ○ Ръководител ОУППЛГ ○ Ръководител качество ○ Персонал за преглед на ЛГ ○ Номиниран персонал за продължаване на преглед за ЛГ ○ Номиниран персонал за издаване на Разрешение за	M.A.201, M.A.704 (a)7, M.A.706, M.A.708				

<p>полет</p> <ul style="list-style-type: none"> <input type="checkbox"/> Имена и позиции на гореописаните лица (персоналът за ПЛГ може да бъде в отделен списък) <input type="checkbox"/> Човешки ресурси и политика за обучение 				
<p>0.4 Структурна схема на организацията</p> <ul style="list-style-type: none"> <input type="checkbox"/> Обща схема на организацията <input type="checkbox"/> Структурна схема на ОУППЛГ 	<p>М.А.704 (а)3, М.А.704 (а)4, М.А.706</p>			
<p>0.5 Процедура за уведомяване на ГД „ГВА” при промени в дейността/ одобрението/ местоположението/ персонала на организацията</p> <ul style="list-style-type: none"> <input type="checkbox"/> Промени <ul style="list-style-type: none"> o Име и адрес o Допълнително одобрено място o Някое от лицата, посочени в т. 0.3 o Дейности, сгради и съоръжения, процедури, обхват на работа, персонал, договори, които могат да засегнат одобрението <input type="checkbox"/> Нотифициране преди промените да станат факт 	<p>М.А.201 (j), М.А.704(a), М.А.713</p>			
<p>0.6 Процедури за изменение на описанието</p> <ul style="list-style-type: none"> <input type="checkbox"/> Лица, отговорни за допълненията на Описанието Person responsible for amending the Exposition. <ul style="list-style-type: none"> o Обикновено Ръководител качество е отговорен за контрола и допълненията на описанието <input type="checkbox"/> Източници на предложените изменения <input type="checkbox"/> Процес на вътрешно одобрение <input type="checkbox"/> Процес на одобрение от ГД ГВА <input type="checkbox"/> Определение на малки изменения на Описанието, които могат да бъдат направени без предварително одобрение от ГД ГВА <input type="checkbox"/> Дата на влизане в сила на изменението <input type="checkbox"/> Преглед на описанието (АМС М.А.712 (а) 1.) 	<p>М.А.704 (а)8, М.А.704 (b)</p>			
ЧАСТ 1 ПРОЦЕДУРИ ЗА ПОДДЪРЖАНЕ НА ПОСТОЯННАТА ЛЕТАТЕЛНА ГОДНОСТ				
<p>1.1 Технически дневник на ВС и прилагане на MEL Система на записите по постоянната ЛГ на ВС</p> <ul style="list-style-type: none"> <input type="checkbox"/> Технически дневник и / или система за записи за постоянната ЛГ на ВС <ul style="list-style-type: none"> o Съдържание o Инструкции за употреба o Одобрение на ТБД (за САТ) <input type="checkbox"/> Прилагане на MEL <ul style="list-style-type: none"> o Общи положения o MEL процедури o MEL категории o MEL приложение от техническия състав o Приемане от екипажа o Допускане до полет по MEL o Управление на времевите ограничения по MEL o Удължаване на сроковете по MEL <p>Непряко одобрение на удължението на сроковете по MEL</p>	<p>М.А.305, М.А.306</p>			
<p>1.2 Програма за ТО на ВС</p> <ul style="list-style-type: none"> <input type="checkbox"/> Общи положения <input type="checkbox"/> Разработване <ul style="list-style-type: none"> o Източници o Отговорности o Допълнения o Одобрение от ГД ГВА 	<p>М.А.201(d), М.А.301, М.А.302, М.А.708(b), М.А.709</p>			
<p>1.3 Полетно време и записи за поддържане на постоянната ЛГ, съхранение, достъп</p> <ul style="list-style-type: none"> <input type="checkbox"/> Записи за часове и цикли <input type="checkbox"/> Записи за постоянната ЛГ <input type="checkbox"/> Предпазване на записите <input type="checkbox"/> Достъп до записите <input type="checkbox"/> Трансфер на записите 	<p>М.А.201(i), М.А.305, М.А.307, М.А.714</p>			

1.4 Изпълнение и контрол на Директивите за ЛГ <input type="checkbox"/> Информация <input type="checkbox"/> Вземане на решение <input type="checkbox"/> Контрол	М.А.301, М.А.303, М.А.305, М.А.708(d), М.А.709			
1.5 Анализ на ефективността на ПрТО <input type="checkbox"/> Провеждане на срещи	М.А.301, М.А.709.			
1.6 Политика за изпълнение на незадължителни <input type="checkbox"/> Модификации – общи положения <input type="checkbox"/> Оценка <input type="checkbox"/> Сервизни бюлетини <input type="checkbox"/> Други модификации <input type="checkbox"/> Малки модификации <input type="checkbox"/> Инструкции за ЛГ <input type="checkbox"/> Записи <input type="checkbox"/> Връзки с оператора / собственика	М.А.301, М.А.306			
1.7 Стандарти за големи модификации <input type="checkbox"/> Модификации – общи положения <input type="checkbox"/> Видове необходими одобрения <input type="checkbox"/> Оценка <input type="checkbox"/> Инструкции за ЛГ <input type="checkbox"/> Записи <input type="checkbox"/> Връзка с оператора / собственика	М.А.301, М.А.304			
1.8 Докладване на дефекти <input type="checkbox"/> Анализ <input type="checkbox"/> Връзка с производителя и компетентните власти <input type="checkbox"/> Политика за отложени дефекти <input type="checkbox"/> Работа с дефекти, които не подлежат на отлагане <input type="checkbox"/> Повторяеми дефекти <input type="checkbox"/> Задължително докладване <input type="checkbox"/> Провеждане на срещи	М.А.201 (i), М.А.202, М.А.708 (b)			
1.9 Инженерна дейност <input type="checkbox"/> Общи положения <input type="checkbox"/> Лице, отговорно за дизайна	М.А.704, М.А.708			
1.10 Програма за надеждност <input type="checkbox"/> Обхват на програмата за надеждност <input type="checkbox"/> Специфика на структурата на организацията, задълженията и отговорностите <input type="checkbox"/> Създаване на програма за надеждност <input type="checkbox"/> Система за коригиращи действия <input type="checkbox"/> Планови прегледи - срещи <input type="checkbox"/> Участие на ГД ГВА в срещите	М.А.708 (b)			
1.11 Предполетни инспекции <input type="checkbox"/> Общи положения – обхват и дефиниции <input type="checkbox"/> Оценка на съдържанието на предполетния преглед <ul style="list-style-type: none"> ○ Оглед на ВС ○ Проверка на ТБД ○ Проверка валидността на SofA и ARC ○ Контрол на консумативите и записи ○ Контрол на презареждането ○ Контрол на зареждането на карго и багаж ○ Контрол на осигуряването на вратите ○ Контрол на повърхността на управляващите плоскости, ключалките на колесника, приемниците на въздушно налягане, заглушване на ВС ○ Контрол на чистотата на повърхностите на ВС за сняг, лед, прах. ○ Оценка, която да потвърди, че са взети под внимание метеорологичните условия ○ Контрол на смазочните и хидравличните течности, <input type="checkbox"/> ПрТО <input type="checkbox"/> Обучение на персонала, изпълняващ предполетни проверки	М.А.201 (d), М.А.301			

<input type="checkbox"/> Съдържание на обучението , записи				
1.12 Претегляне на ВС <input type="checkbox"/> Честота на претеглянето <input type="checkbox"/> Кой изпълнява претеглянето <input type="checkbox"/> Процедури <input type="checkbox"/> Изчисляване на маса и центровка <input type="checkbox"/> Процес на претегляне в организацията <input type="checkbox"/> Връзки с оператора / собственика	М.А.708 (b)			
1.13 Процедури за летателни изпитания <input type="checkbox"/> Общи положения <input type="checkbox"/> Критерии за полетни изпитания <input type="checkbox"/> Процедури <input type="checkbox"/> Процес за кандидатстване на одобрение на полетни условия и разрешение за полет	М.А.301			
ЧАСТ 2 СИСТЕМА ЗА КАЧЕСТВО				
2.1 Политика по качество, план и процедури за поддържане на постоянната ЛГ <input type="checkbox"/> Политика по качество <input type="checkbox"/> План / програма за одити <input type="checkbox"/> Процедури за одит по качеството <input type="checkbox"/> Процедури за коригиращи действия	М.А.712			
2.2 Контрол на дейностите по поддържане на постоянната ЛГ	М.А.704, М.А.712			
2.3 Контрол на ефективността на ПрТО	М.А.704, М.А.712			
2.4 Контрол, че цялото ТО е изпълнено в подходящо одобрени организации	М.А.704, М.А.712			
2.5 Контрол, че цялото договорено ТО е изпълнено съгласно договорите, включително под-изпълнителите, използвани от договорената организация	М.А.704, М.А.712			
2.6 Персонал за одит по качеството <input type="checkbox"/> Квалификация и компетентност на персонала по одит на качеството <input type="checkbox"/> Обучение на персонала по качество <input type="checkbox"/> Осигуряване на независимост на персонала по одит на качеството <input type="checkbox"/> Записи	М.А.704, М.А.712, М.А.706			
ЧАСТ 3 ДОГОВОРЕНО ТО				
3.1 Процедура за избор на организация <input type="checkbox"/> Общи положения <input type="checkbox"/> Процедура по избор на организация за ТО ○ Потвърждение на одобрението ○ Приложимите ВС и двигатели ○ Капацитет <input type="checkbox"/> Преглед на договора <input type="checkbox"/> Връзки със собственика	М.А.201 (g), М.А.704, М.А.708 (c)			
3.2 Одит по качеството на ВС <input type="checkbox"/> Общи положения <input type="checkbox"/> Разлики между преглед на ЛГ и одит по качеството <input type="checkbox"/> Съответствие с одобрени процедури <input type="checkbox"/> Изпълнение на договореното ТО <input type="checkbox"/> Поддържане на съответствие с изискванията на Част М	М.А.704, М.А.708			
ЧАСТ 4 ПРОЦЕДУРИ ЗА ПРЕГЛЕД НА ЛГ				
4.1 Персонал за преглед на ЛГ <input type="checkbox"/> Оценяване на персонала за ПЛГ <input type="checkbox"/> Опит, квалификация, компетентност и обучение на персонала за ПЛГ <input type="checkbox"/> Издаване на одобрение <input type="checkbox"/> Записи	М.А.704, М.А.707			
4.2 Преглед на записите за самолета <input type="checkbox"/> Записи, които трябва да бъдат детайлно прегледани <input type="checkbox"/> Ниво на задълбоченост на преглежданите записи <input type="checkbox"/> Брой записи <input type="checkbox"/> Други	М.А.710			
4.3 Физическа инспекция	М.А.710			

<input type="checkbox"/> Изпълнение на физическа инспекция <input type="checkbox"/> Зони, които да се прегледат <input type="checkbox"/> Документи за преглед <input type="checkbox"/> други				
4.4 Допълнителни процедури за издаване на препоръки към авиационните власти при внос на ВС <input type="checkbox"/> Допълнителни задачи във връзка с вноса на ВС <input type="checkbox"/> Допълнителни документи <input type="checkbox"/> Осъществяване на комуникация с други компетентни власти <input type="checkbox"/> Допълнителни проверки – записи, физическа инспекция <input type="checkbox"/> Описание на ТО, което трябва да бъде изпълнено <input type="checkbox"/> Други	M.A.711, M.A.903			
4.5 Препоръки към ГД ГВА за издаване на ПЛГ <input type="checkbox"/> Процедури за комуникация с компетентните власти <input type="checkbox"/> Съдържание на препоръките <ul style="list-style-type: none"> ○ Доклад за съответствие на записите ○ Доклад за съответствие на физическото състояние на ВС ○ Препоръка за издаване на ПЛГ 	M.A.710, M.A.711, M.A.901, M.A.905			
4.6 Издаване на ПЛГ <input type="checkbox"/> Издаване на ПЛГ (EASA Form 15b) след изпълнение на преглед на ЛГ <input type="checkbox"/> Записи <input type="checkbox"/> Разпространение на копията на ПЛГ	M.A.710, M.A.711, M.A.901, M.A.902, M.A.904			
4.7 Записи за ПЛГ, отговорности, съхранение и достъп <input type="checkbox"/> Как се съхраняват записите <input type="checkbox"/> Периоди за съхранение <input type="checkbox"/> Местоположение за съхранение на записите <input type="checkbox"/> Достъп до записите <input type="checkbox"/> Отговорности	M.A.710, M.A.901, M.A.902, M.A.905			
ЧАСТ 4В ПРОЦЕДУРИ ЗА ИЗДАВАНЕ НА РАЗРЕШЕНИЕ ЗА ПОЛЕТ				
4В.1 Съответствие с одобрените условия за полет <input type="checkbox"/> Как се постига съответствие с одобрените условия за полет <input type="checkbox"/> Документиране <input type="checkbox"/> Оценяване от одобрено лице	M.A.711 (c), 21.A.708, 21.A.709			
4В.2 Издаване на Разрешение за полет съгласно одобрението на ОУППЛГ <input type="checkbox"/> Процес по подготовка на EASA Form 20b <input type="checkbox"/> Установяване на съответствие с изискванията преди подписването на разрешението за полет <input type="checkbox"/> Анулиране на разрешение за полет	Appendix IV to Part 21 21.A.711 (d), (e), (f),(g)			
4В.3 Оторизация за издаване на разрешение за полет <input type="checkbox"/> Определяне на одобрените да издават разрешение за полет	M.A.711(c)			
4В.4 Взаимодействие с местните власти за осъществяване на полета <input type="checkbox"/> Описание на процеса за осъществяване на връзка с местните власти за позволение да се изпълни полета <input type="checkbox"/> Осъществяване на съответствие с изискванията на местните власти	21.A.708(b) 21.A.711(e) (f)			
4В.5 Разрешение за полет – записи, отговорности, съхранение и достъп <input type="checkbox"/> Съхранение на записи <input type="checkbox"/> Периоди на съхранение на записите <input type="checkbox"/> Място за съхраняване на записите <input type="checkbox"/> Достъп до записите <input type="checkbox"/> Отговорности	21.A.729, M.A.714			
PART 5 ПРИЛОЖЕНИЯ				
5.1 Образци на документи <input type="checkbox"/> Образци на използваните форми	Part M.A.704 (a) / AMC M.A.704 -			

<input type="checkbox"/> Пример: <input type="checkbox"/> ТЛБ <input type="checkbox"/> Доклад за съответствие при ПЛГ <input type="checkbox"/> Доклад от физическа инспекция на ВС при ПЛГ <input type="checkbox"/> EASA Form 15b <input type="checkbox"/> Permit to Fly <input type="checkbox"/> Вътрешни доклади <input type="checkbox"/> Доклад от одит <input type="checkbox"/> Работен пакет	Appendix V to AMC M.A.704			
5.2 Списък на персонала одобрен за ПЛГ <input type="checkbox"/> Име, обхват на одобрение и идентификация на оторизацията <input type="checkbox"/> Списък на персонала, одобрен да удължава ПЛГ	M.A.704 (a)			
5.3 Списък на подизпълнителите, съгласно AMC M.A.201(h)1 and M.A.711(a)3 <input type="checkbox"/> Име на подизпълнителя <input type="checkbox"/> Адрес <input type="checkbox"/> Договорени задачи по поддържане на постоянната ЛГ	Part M.A.704 (a) / AMC M.A.704 - Appendix V to AMC M.A.704			
5.4 Списък на наетите одобрени ОТО <input type="checkbox"/> Име на ОТО <input type="checkbox"/> Адрес <input type="checkbox"/> Референтен номер на одобрение <input type="checkbox"/> Обхват на договорените дейности	Part M.A.704 (a) / AMC M.A.704 - Appendix V to AMC M.A.704			
5.5 Копия от договорите с подизпълнителите (appendix II to AMC M.A.201 (h) 1)	Part M.A.704 (a) / AMC M.A.704 - Appendix V to AMC M.A.704			
5.6 Копия от договорите с ОТО	Part M.A.704 (a) / AMC M.A.704 - Appendix V to AMC M.A.704			

12. Контролна карта за одобрение на Програма за ТО

ОРГАНИЗАЦИЯ:		КОНТРОЛНА КАРТА ЗА ОДОБРЕНИЕ НА ПРОГРАМА ЗА ТЕХНИЧЕСКО ОБСЛУЖВАНЕ НА ВЪЗДУХОПЛАВАТЕЛНО СРЕДСТВО			
РЕФЕРЕНТЕН №					
ДАТА:	ИНСПЕКТОР:	съответствие		Бележки, Документ № и т.н.	
описание		ДА	НЕ		
1. ОБЩИ ИЗИСКВАНИЯ					
Основна информация на ПрТО:					
Тип / модел / регистрационен знак на ВС					
Тип / модел на двигателите					
Тип / модел на витлата, когато е приложимо					
Тип / модел на ССУ, когато е приложимо					
Име и адрес на собственика, оператора, ОУППЛГ					
Референтен номер на програмата, дата и номер на издание					
Подписана декларация					
Съдържание					
Списък на ефективните страници					
Ревизионен статус на документа					
Периоди на проверки за плановият нальот; Включен толеранс не повече от 25%; Когато не се достига плановата наработка се използват календарните ограничения					
Процедури за надвишаване на интервалите за ТО, където е приложимо и приемливо за ГД ГВА					
Дата и препратка към одобрените допълнения					
Предполетен преглед					
Задачите и периодите / интервалите, на които се прави инспекция и вида на инспекцията на: a. ВС b. Двигатели c. ССУ d. Витла e. Компоненти f. Части g. Оборудване h. Инструменти i. Радио и електро оборудване					
Периодите, на които компонентите трябва да бъдат: a. Проверявани b. Почиствани c. Смазвани d. Зареждани e. Настройвани f. Тествани					
Подробности относно „ageing aircraft system requirements“					
Подробности относно специфични програми за ТО на структурата на ВС (ако е приложимо), включващо, но не само a. Толеранс на повредите и Supplemental Structural Inspection Programs (SSID) b. Преглед на сервизните бюлетини, изпълнен от притежателя на ТС c. Контрол и предпазване от корозия d. Оценка на поправките					

ОРГАНИЗАЦИЯ:		КОНТРОЛНА КАРТА ЗА ОДОБРЕНИЕ НА ПРОГРАМА ЗА ТЕХНИЧЕСКО ОБСЛУЖВАНЕ НА ВЪЗДУХОПЛАВАТЕЛНО СРЕДСТВО			
РЕФЕРЕНТЕН №					
ДАТА:	ИНСПЕКТОР:	съответствие		Бележки, Документ № и т.н.	
описание		ДА	НЕ		
е. Умора на материала					
Ако е приложимо – декларация за валидността на структурната програма в 1.1.13					
Периоди за КВР					
Периоди за замени					
Препратки към други документи, свързани с:					
а. Задължителни ограничения					
b. Certification Maintenance Requirements (CMR's),					
c. Директиви за ЛГ (AD)					
Статус на гореописаните документи					
Програма за надеждност или статистически методи за постоянно наблюдение (ако е приложимо)					
Декларация, че практиките за ТО и процедурите отговарят на изискванията на притежателя на ТС					
Всяка задача по ТО (в т.ч. инспекции) трябва да бъде дефинирана					
Периодите, на които трябва да се направи КВР					
Ако е приложимо, подробности за Critical Design Configuration Control Limitations заедно с подходящи процедури					
2. ОСНОВА НА ПРОГРАМАТА ЗА ТО					
Програмата базирана ли е на MRB report, the TC holder's MPD или Chapter 5 на maintenance manual?					
За новосертифицирани ВС For newly type-certificated aircraft / цялостно оценяване на препоръките на производителя (и MRB report, където е приложимо)					
За съществуващи типове ВС, сравнения с предишни одобрени ПрТО					
3. ДОПЪЛНЕНИЯ					
Допълненията (ревизиите) отразяват промените в:					
Изискванията на притежателя на ТС по отношение на:					
b. модификации					
c. поправки					
d. натрупан опит и статистическа информация					
e. изисквания на компетентните власти					
4. ПОЗВОЛЕНИ ОТКЛОНЕНИЯ ОТ ПЕРИОДИТЕ ЗА ТО (с изключение на тези посочени в т. 1.1.6)					
Промяна на периодите за ТО посредством процедура, одобрена от ГД ГВА?					
Промяна на периодите за ТО с одобрение на ГД ГВА?					
5. ПЕРИОДИЧНИ ПРОВЕРКИ НА СЪДЪРЖАНИЕТО НА ПР ТО					
Периодичния преглед осигурява, че програмата отговаря на актуалните:					
a. Препоръки на притежателя на ТС					
b. Ревизии на MRB report (ако е приложимо)					
c. Задължителни изисквания					
d. Нужда от промяна на ТО на ВС					
Дефиниране на годишна инспекция					

ОРГАНИЗАЦИЯ:		КОНТРОЛНА КАРТА ЗА ОДОБРЕНИЕ НА ПРОГРАМА ЗА ТЕХНИЧЕСКО ОБСЛУЖВАНЕ НА ВЪЗДУХОПЛАВАТЕЛНО СРЕДСТВО			
РЕФЕРЕНТЕН №					
ДАТА:	ИНСПЕКТОР:	съответствие		Бележки, Документ № и т.н.	
описание		изискване			
6. ПРОГРАМА ЗА НАДЕЖДНОСТ (при наличие попълни Контролна Карта за одобрение на програма за надеждност на ВС)					
7. ИЗИСКВАНИЯ НА ГД ГВА					
Определяне на изисквания за това кой може да издаде УДЕ (CRS)					
Определение за базово ТО и кои проверки се приемат за част от него					
Проверка на батерии / акумулатори					
Аварийно-спасително оборудване					
Провизии за аварийно напускане на ВС:					
а. Преносими лодки					
б. Врати & пързалки					
с. Аварийни изходи / ключалки					
Гъвкави маркучи					
Проверки за замърсяване на горивната / маслената система					
Съдове под налягане					
Предпазни колани					
Системи за управление и основни точки					
ТО приложимо за специални одобрения за опериране, ако е приложимо:					
LVO					
MNPS					
RVSM					
ETOPS					
HEMS					
Транспорт на опасни товари					
Двигател & ССУ – ТО по състояние					
Задължителни изисквания на ГД ГВА					
Системи за записване на полетна информация					
Mode "S" транспондер ICAO 24-bit адрес на ВС					

13. Контролна карта за одобрение на ТБД

ОРГАНИЗАЦИЯ:		КОНТРОЛНА КАРТА ЗА ОДОБРЕНИЕ НА ТЕХНИЧЕСКИ БОРДЕН ДНЕВНИК НА ВЪЗДУХОПЛАВАТЕЛНО СРЕДСТВО		
РЕФЕРЕНТЕН №		Бележки, Документ № и т.н.		
ДАТА:	ИНСПЕКТОР:	съответствие		
описание		ДА	НЕ	
1. СЕКЦИЯ 1				
1.1	Име/адрес на оператора, тип ВС, пълен регистрационен знак			
2. СЕКЦИЯ 2				
2.1.	Детайли за следващото предстоящо ТО			
2.2.	Компоненти подлежащи на замяна по ресурс преди следващото ТО			
2.3.	УДЕ (CRS) от последното ТО			
3. СЕКЦИЯ 3				
3.1.	<p>Трябва да съдържа детайлна информация необходима за осигуряване безопасността на полетите, която включва:</p> <ul style="list-style-type: none"> - тип и регистрационен знак на ВС - дата и място на излитане и кацане - час на излитане и кацане на ВС - общо пролетени полетни часове, - детайли за всеки отказ, дефект или неработоспособност, засягащи летателната годност на ВС включително аварийните системи, кухненското и кабинно оборудване, които засягат безопасното опериране на ВС и пътниците, известни на командира. Трябва да е предвидена възможност за дата и подпис на командира, включително и при случаи на отсъствие на дефекти за да се осигури постоянство на записите. Трябва да е предвидена възможност за УДЕ (CRS) да се впише след отстраняване / отлагане на дефект или изпълнение на преглед. Такова УДЕ (CRS) поставено на всяка страница от тази секция трябва точно да идентифицира дефекта/прегледа за който се отнасят и коя ОТО го е изпълнила. - Количеството на зареденото гориво и масло и разпределението на общото количество по резервоари или комбинация от резервоари, в началото и края на всеки полет; трябва да е предвидена възможност да се покаже в същите мерни единици планираното за вземане гориво и фактически взетото гориво; трябва да се предвиди възможност за запис на часа на започване на противо / анти обледенителна обработка, типа използвана течност и степента на разреждането и с вода. - Подпис, удостоверяващ извършването на предполетен преглед. <p>Когато е приложимо, допълнителна възможност за запис на информация засягаща общия ресурс на ВС/двигател/модул като:</p> <ul style="list-style-type: none"> - работа на двигателя на различни режими - брой кацания - брой полетни цикли / цикли на компресия – декомпресия <p>Забележка 1: Когато Секция 3 е много секторен тип и има място за „заменени части”, там трябва да се съдържа горната приложима информация.</p> <p>Забележка 2: секция 3 трябва да е направена така, че едно копие да остава на борда на ВС а друго на земята до завършване на полета.</p> <p>Забележка 3: секция 3 трябва ясно да е разделена за да показва какво се изисква за изпълнение след полета и какво да бъде изпълнено при подготовката за следващ полет.</p>			
4. СЕКЦИЯ 4				
4.1.	<p>Трябва да съдържа детайли за всички отложени дефекти които засягат или могат да засегнат безопасното опериране и които трябва да са известни на командира. Всяка страница от тази секция трябва да има предварително напечатан име на оператора, серийен номер на страницата и възможност за запис на следното:</p> <ul style="list-style-type: none"> - за всеки отложен дефект препратка към секция 3 така, че първоначалния дефект да може да бъде идентифициран. - Първичната дата на възникване на отложения дефект - Кратко описание на дефекта - Детайли по евентуално проведеното отстраняване на дефекта и издаденото УДЕ (CRS) или ясна препратка към документа съдържащ детайлите по отстраняването 			
5. СЕКЦИЯ 5				
5.1.	Трябва да съдържа всяка необходима на командира информация по отношение ТО, като например как да се свърже с инженерния отдел на ОТО или ОУППЛГ.			
6. Срок за съхранение				
6.1.	Операторът трябва да осигури съхраняването на техническия дневник на въздухоплавателното средство за срок от 36 месеца след последния запис в него			

14. Приложение към одит доклад

ПРИЛОЖЕНИЕ КЪМ ОДИТ-ДОКЛАД №

Стр. 107 of 622

Изготвяне на Плана за одит на <input type="checkbox"/>	Последно актуализиране на приложението на <input type="checkbox"/>	Проверка на Доклада и Приложението <input type="checkbox"/>
---	--	--

Организация	
Адрес	
Вид на одита (първоначален, текущ, извънреден, за изменение)	
Дати на одита	
Човеко-дни общо	
Отговорен ръководител	
Ръководител ОТО/ОУППЛГ	
Ръководител качество	

ЦЕЛ НА ОДИТА
<p>ПЪРВОНАЧАЛЕН: Оценка на готовността за съответствие с приложимите нормативни и регулаторни изисквания и стандарти, както и оценка на способността на системата за качество да гарантира, че организацията отговаря на приложимите законови, регулаторни и договорни изисквания, за да се определи дали организацията може да бъде одобрена за желания обхват.</p> <p>ТЕКУЩ: Оценка на съответствието на дейността с приложимите нормативни и регулаторни изисквания и стандарти и ефективността на системата за качество, за да се гарантира, че организацията непрекъснато отговаря на конкретните си цели.</p> <p>ИЗВЪНРЕДЕН: Оценка на ефективността на корекциите и коригиращите действия по несъответствията, издадени по време на предходен одит, и / или да се разследват получените сигнали и / или в резултат на промени в приложимите нормативни и регулаторни изисквания и стандарти.</p> <p>ЗА ИЗМЕНЕНИЕ: Оценка на готовността за съответствие с приложимите нормативни и регулаторни изисквания и стандарти след желаните промени в обхвата на дейността, както и оценка на способността на системата за качество да гарантира, че организацията ще продължава да отговаря на приложимите законови, регулаторни и договорни изисквания след промяната на обхвата</p>

ОДИТ ЕКИП			
Позиция	Имена	Човеко-дни	Дати на одита
Водещ одитор			
Одитор			
Одитор			

ПЛАН за ОДИТ					
ДАТА:			ДАТА:		
Време	Одитор:	Изискване	Време	Одитор:	Изискване
	Проверка на изменения след предварителната информация (брой персонал, събития и др. – 30 мин.)				
	Откриваща среща (15 мин.)				
ДАТА:			ДАТА:		
Време	Одитор:	Изискване	Време	Одитор:	Изискване
ДАТА:			ДАТА:		
Време	Одитор:	Изискване	Време:	Одитор:	Изискване
	Обобщаване на резултатите (10% от времето на одита)				
	Закриваща среща (до 30 мин.)				
ДОПЪЛНИТЕЛНА ИНФОРМАЦИЯ ЗА ПЛАНА ЗА ОДИТ					
Продуктов одит:					
Проверка на предишни НС:					
Специални фокусирани проверки:					

ПЕРСОНАЛ						
длъжност	брой		EASA Form 4 от дата	извадка	проверено	забележка
	8 ч.	4ч.				
Отговорен р-ел						
Ръководител ОУППЛГ						
Ръководител качество						
Персонал УППЛГ						
Помощен персонал						
Вътрешни одитори						
ПОДИЗПЪЛНИТЕЛИ						
Организация	Адрес	Дейности		Одобрение	Дата на посл. одит	Извадка:... проверен
ВЪЗЛОЖИТЕЛИ						
Организация	Адрес	Дейности		Одобрение	Дата на посл. одит	Извадка:... проверен
ДОПЪЛНИТЕЛНИ АДРЕСИ НА ОРГАНИЗАЦИЯТА						
Адрес	Дейности			Персонал (бр. 8ч./бр. 4ч.)	Дата на последен одит	
ОДОБРЕНИЕ						
Типове ВС/кат. С в обхвата	Брой ВС от тип	Брой ПЛГ/препоръки / за типа	Издадени ДЛГ за типа	Издадени SB за типа	Брой NIL за типа	Брой еднократни РУТО (one-off)
1.						
2.						
3.						
Извадка:			1:... 2:... 3:...	1:... 2:... 3:...	1:... 2:... 3:...	
Проверени:			1:... 2:... 3:...	1:... 2:... 3:...	1:... 2:... 3:...	
СУК						
вътрешни одити		външни одити		RAMP инспекции		Брой събития
Брой	Брой НС Н1/Н2	Брой	Брой НС1/НС2	Брой	Брой НС1/НС2/НС3	
	/		/		/ /	
Извадка (50%)		Извадка		Извадка (100%)		Извадка (100%)
Проверени		Проверени		Проверени		Проверени

ПРОВЕРКА НА ЗАДЪЛЖИТЕЛНИТЕ ЕЛЕМЕНТИ	
<p>1. Предварителната информация се изисква поне 30 дена преди планираната дата на одита. 2. Планът за одита се изготвя не по-късно от 14 дена преди датата на одита. 3. Част 4 от EASA Form 6/6F/13/22 е предоставена на организацията по време на заключителната среща 4. Докладът от одита се изготвя не по-късно от 7 дена след приключване на одита. 5. Всички задължителни елементи са проверени по време на одита</p>	
Елемент	Бележки
Предварителната информация е получена в пълен обем.	Дати:
Планът за одита е изготвен и изпратен.	Дати:
Част 4 от EASA Form 6/6F/13/22 е оставена в организацията.	Дата:
Докладът от одита е изготвен и разпространен.	Дата:
Адреси на организацията	
Персонал	
Подизпълнители	
Инфраструктура и материални ресурси	
Документи на организацията	
Записи за дейността	
Продуктов одит	
СУК	
Събития, RAMP	

ОЦЕНКА					
Представяне на организацията		Представяне на инспектор 1		Представяне на инспектор 2	
показател	оценка	показател	оценка	показател	оценка
1. Тенденция на броя НС		1. Подготовка на одита		1. Подготовка на одита	
2. Брой НС в сравнение със средния брой НС за организацията		2. Спазване на сроковете		2. Спазване на сроковете	
3. НС в сравнение с НС за типа организация		3. Спазване на Плана		3. Спазване на Плана	
4. Повторяеми НС		4. Пълнота на записките		4. Пълнота на записките	
5. Срок за изпълнение на КД		5. Качество на изводи и препоръки		5. Качество на изводи и препоръки	
6. Управление на измененията		6. Действия след одита		6. Действия след одита	
7. Управление на риска					
ПРЕПОРЪКИ					
За организацията		За инспектор 1		За инспектор 2	
Изпълнил проверката:					
Одобрил препоръките:					
Инспектор 1:			Инспектор 2:		

15. Обобщен Доклад EASA Form 13



EASA FORM 13

ГЛАВНА ДИРЕКЦИЯ
“ГРАЖДАНСКА ВЪЗДУХОПЛАВАТЕЛНА АДМИНИСТРАЦИЯ”

M.A. Subpart G

ДОКЛАД ОТ ПРЕПОРЪКИ НАПРАВЕНИ В ПОДКРЕПА НА ОДОБРЕНИЕТО

Част 1: Общи положения

Име на организацията:

Референтен № на одобрението:

Заявен обхват на одобрение/ EASA Форма 14 или CAO от дата*:

Други получени одобрения (ако е приложимо):

Адрес на одитираните обекти:

Период на одита: от _____ до _____

Дата(и) на одит:

Референтен № на одит(и):

Интервюиран персонал :

Инспектор(и) от Отдел “Летателна Годност на ГВС” при ГД “ГВА”:

Име: _____ Подпис: _____

Име: _____ Подпис: _____

Отдел ЛГ: гр. _____ Дата на приключване Част 1 от Форма 13: _____

* да остане, което е приложимо

ЧАСТ 2: М.А. SUBPART G ОДИТОРСКИ ПРЕГЛЕД ЗА СЪОТВЕТСТВИЕ.

Петте колони могат да се маркират и използват съобразно необходимостта - за запис на класа за одобрение и/или производствена линия. Във всяка използвана колона, срещу съответните М.А. Subpart G под-параграфи, моля поставете един от следните знаци, които означават:

5. знак () съответствие с изискванията;
6. знак (1.) не съответствие с изискванията, като до него се добавя пореден номер на бележките които се записват в Част 4 на доклада.
7. знак (N/A) конкретното изискване не е свързано с дейността на организацията;
8. знак (N/R) конкретното изискване е приложимо но не е одитирано в дадения случай;

Част	Предмет на одит								ОБЩО
М.А.703	Обхват на одобрение	<input type="checkbox"/>	<input type="checkbox"/>	<input type="checkbox"/>	<input type="checkbox"/>	<input type="checkbox"/>	<input type="checkbox"/>	<input type="checkbox"/>	<input type="checkbox"/>
М.А.704	ОУППЛГ (виж част 3)	<input type="checkbox"/>	<input type="checkbox"/>	<input type="checkbox"/>	<input type="checkbox"/>	<input type="checkbox"/>	<input type="checkbox"/>	<input type="checkbox"/>	<input type="checkbox"/>
М.А.705	Сгради и съоръжения	<input type="checkbox"/>	<input type="checkbox"/>	<input type="checkbox"/>	<input type="checkbox"/>	<input type="checkbox"/>	<input type="checkbox"/>	<input type="checkbox"/>	<input type="checkbox"/>
М.А.706	Изисквания към персонала	<input type="checkbox"/>	<input type="checkbox"/>	<input type="checkbox"/>	<input type="checkbox"/>	<input type="checkbox"/>	<input type="checkbox"/>	<input type="checkbox"/>	<input type="checkbox"/>
М.А.707	Персонал за преглед на летателната годност	<input type="checkbox"/>	<input type="checkbox"/>	<input type="checkbox"/>	<input type="checkbox"/>	<input type="checkbox"/>	<input type="checkbox"/>	<input type="checkbox"/>	<input type="checkbox"/>
М.А.708	Управление на постоянна летателна годност	<input type="checkbox"/>	<input type="checkbox"/>	<input type="checkbox"/>	<input type="checkbox"/>	<input type="checkbox"/>	<input type="checkbox"/>	<input type="checkbox"/>	<input type="checkbox"/>
М.А.201	Отговорности	<input type="checkbox"/>	<input type="checkbox"/>	<input type="checkbox"/>	<input type="checkbox"/>	<input type="checkbox"/>	<input type="checkbox"/>	<input type="checkbox"/>	<input type="checkbox"/>
М.А.202	Докладване на събития	<input type="checkbox"/>	<input type="checkbox"/>	<input type="checkbox"/>	<input type="checkbox"/>	<input type="checkbox"/>	<input type="checkbox"/>	<input type="checkbox"/>	<input type="checkbox"/>
М.А.302	Програма за ТО на ВС	<input type="checkbox"/>	<input type="checkbox"/>	<input type="checkbox"/>	<input type="checkbox"/>	<input type="checkbox"/>	<input type="checkbox"/>	<input type="checkbox"/>	<input type="checkbox"/>
М.А.303	Директиви за летателна годност	<input type="checkbox"/>	<input type="checkbox"/>	<input type="checkbox"/>	<input type="checkbox"/>	<input type="checkbox"/>	<input type="checkbox"/>	<input type="checkbox"/>	<input type="checkbox"/>
М.А.304	Данни за модификации	<input type="checkbox"/>	<input type="checkbox"/>	<input type="checkbox"/>	<input type="checkbox"/>	<input type="checkbox"/>	<input type="checkbox"/>	<input type="checkbox"/>	<input type="checkbox"/>
М.А.305	Система от записи за ППЛГ на ВС	<input type="checkbox"/>	<input type="checkbox"/>	<input type="checkbox"/>	<input type="checkbox"/>	<input type="checkbox"/>	<input type="checkbox"/>	<input type="checkbox"/>	<input type="checkbox"/>
М.А.306	Система на техническия борден дневник на оператора	<input type="checkbox"/>	<input type="checkbox"/>	<input type="checkbox"/>	<input type="checkbox"/>	<input type="checkbox"/>	<input type="checkbox"/>	<input type="checkbox"/>	<input type="checkbox"/>
М.А.307	Прехвърляне на записите по ППЛГ на ВС	<input type="checkbox"/>	<input type="checkbox"/>	<input type="checkbox"/>	<input type="checkbox"/>	<input type="checkbox"/>	<input type="checkbox"/>	<input type="checkbox"/>	<input type="checkbox"/>
М.А.709	Документация	<input type="checkbox"/>	<input type="checkbox"/>	<input type="checkbox"/>	<input type="checkbox"/>	<input type="checkbox"/>	<input type="checkbox"/>	<input type="checkbox"/>	<input type="checkbox"/>
М.А.710	Преглед на летателната годност	<input type="checkbox"/>	<input type="checkbox"/>	<input type="checkbox"/>	<input type="checkbox"/>	<input type="checkbox"/>	<input type="checkbox"/>	<input type="checkbox"/>	<input type="checkbox"/>
М.А.711	Права на организацията	<input type="checkbox"/>	<input type="checkbox"/>	<input type="checkbox"/>	<input type="checkbox"/>	<input type="checkbox"/>	<input type="checkbox"/>	<input type="checkbox"/>	<input type="checkbox"/>
М.А.712	Система за качество	<input type="checkbox"/>	<input type="checkbox"/>	<input type="checkbox"/>	<input type="checkbox"/>	<input type="checkbox"/>	<input type="checkbox"/>	<input type="checkbox"/>	<input type="checkbox"/>
М.А.713	Промени в одобрената ОУППЛГ	<input type="checkbox"/>	<input type="checkbox"/>	<input type="checkbox"/>	<input type="checkbox"/>	<input type="checkbox"/>	<input type="checkbox"/>	<input type="checkbox"/>	<input type="checkbox"/>
М.А.714	Съхранение на записи	<input type="checkbox"/>	<input type="checkbox"/>	<input type="checkbox"/>	<input type="checkbox"/>	<input type="checkbox"/>	<input type="checkbox"/>	<input type="checkbox"/>	<input type="checkbox"/>
М.А.716	Несъответствия	<input type="checkbox"/>	<input type="checkbox"/>	<input type="checkbox"/>	<input type="checkbox"/>	<input type="checkbox"/>	<input type="checkbox"/>	<input type="checkbox"/>	<input type="checkbox"/>

Инспектор(и) от Отдел "Летателна Годност на ГВС" при ГД "ГВА":

Име: _____

Подпис: _____

Име: _____

Подпис: _____

Отдел ЛГ: гр.

Дата на приключване Част 2 от Форма 13:

ЧАСТ 3: СЪОТВЕТСТВИЕ С М.А. Subpart G ОПИСАНИЕТО НА ОРГАНИЗАЦИЯТА ЗА УПРАВЛЕНИЕ

ПОДДЪРЖАНЕТО НА ПОСТОЯННА ЛЕТАТЕЛНА ГОДНОСТ (СAМЕ).

Моля във всеки ред, срещу съответните заглавия на М.А. Subpart G, поставете един от следните знаци, които означават:

5. знак () съответствие с изискванията;
6. знак (1.) не съответствие с изискванията, като до него се добавя пореден номер на бележките които се записват в Част 4 на доклада.
7. знак (N/A) конкретното изискване не е свързано с дейността на организацията;
8. знак (N/R) конкретното изискване е приложимо но не е одитирано в дадения случай;

								ОБЩО
Част 0	Обща организация							
0.1	<input type="checkbox"/>	<input type="checkbox"/>	<input type="checkbox"/>	<input type="checkbox"/>	<input type="checkbox"/>	<input type="checkbox"/>	<input type="checkbox"/>	Корпоративен ангажимент на отговорния ръководител
0.2	<input type="checkbox"/>	<input type="checkbox"/>	<input type="checkbox"/>	<input type="checkbox"/>	<input type="checkbox"/>	<input type="checkbox"/>	<input type="checkbox"/>	Обща информация
0.3	<input type="checkbox"/>	<input type="checkbox"/>	<input type="checkbox"/>	<input type="checkbox"/>	<input type="checkbox"/>	<input type="checkbox"/>	<input type="checkbox"/>	Ръководен персонал
0.4	<input type="checkbox"/>	<input type="checkbox"/>	<input type="checkbox"/>	<input type="checkbox"/>	<input type="checkbox"/>	<input type="checkbox"/>	<input type="checkbox"/>	Организационна структурна схема
0.5	<input type="checkbox"/>	<input type="checkbox"/>	<input type="checkbox"/>	<input type="checkbox"/>	<input type="checkbox"/>	<input type="checkbox"/>	<input type="checkbox"/>	Процедура за уведомяване ГД “ГВА” при промени засягащи дейността/ одобрението/адреса/персонала
0.6	<input type="checkbox"/>	<input type="checkbox"/>	<input type="checkbox"/>	<input type="checkbox"/>	<input type="checkbox"/>	<input type="checkbox"/>	<input type="checkbox"/>	Процедура за внасяне промени в Описанието (СAМЕ)
Част 1	Процедури за управление постоянна ЛГ							
1.1	<input type="checkbox"/>	<input type="checkbox"/>	<input type="checkbox"/>	<input type="checkbox"/>	<input type="checkbox"/>	<input type="checkbox"/>	<input type="checkbox"/>	Използване на технически борден дневник и прилагане на MEL (за търговски въздушни превози) Използване на система за записи на постоянна летателна годност (за не търговски въздушни превози)
1.2	<input type="checkbox"/>	<input type="checkbox"/>	<input type="checkbox"/>	<input type="checkbox"/>	<input type="checkbox"/>	<input type="checkbox"/>	<input type="checkbox"/>	Програма за ТО на ВС – разработка, изменение и одобрение
1.3	<input type="checkbox"/>	<input type="checkbox"/>	<input type="checkbox"/>	<input type="checkbox"/>	<input type="checkbox"/>	<input type="checkbox"/>	<input type="checkbox"/>	Записи за времена и за постоянна летателна годност, отговорности, съхранение, достъп.
1.4	<input type="checkbox"/>	<input type="checkbox"/>	<input type="checkbox"/>	<input type="checkbox"/>	<input type="checkbox"/>	<input type="checkbox"/>	<input type="checkbox"/>	Изпълнение и контрол на ДЛГ.
1.5	<input type="checkbox"/>	<input type="checkbox"/>	<input type="checkbox"/>	<input type="checkbox"/>	<input type="checkbox"/>	<input type="checkbox"/>	<input type="checkbox"/>	Анализ на ефективността на програмите за ТО.
1.6	<input type="checkbox"/>	<input type="checkbox"/>	<input type="checkbox"/>	<input type="checkbox"/>	<input type="checkbox"/>	<input type="checkbox"/>	<input type="checkbox"/>	Политика за изпълнение на не задължителни модификации.
1.7	<input type="checkbox"/>	<input type="checkbox"/>	<input type="checkbox"/>	<input type="checkbox"/>	<input type="checkbox"/>	<input type="checkbox"/>	<input type="checkbox"/>	Стандарт за големи модификации
1.8	<input type="checkbox"/>	<input type="checkbox"/>	<input type="checkbox"/>	<input type="checkbox"/>	<input type="checkbox"/>	<input type="checkbox"/>	<input type="checkbox"/>	Докладване на дефекти
1.9	<input type="checkbox"/>	<input type="checkbox"/>	<input type="checkbox"/>	<input type="checkbox"/>	<input type="checkbox"/>	<input type="checkbox"/>	<input type="checkbox"/>	Инженерингови дейности.
1.10	<input type="checkbox"/>	<input type="checkbox"/>	<input type="checkbox"/>	<input type="checkbox"/>	<input type="checkbox"/>	<input type="checkbox"/>	<input type="checkbox"/>	Програма за надеждност.
1.11	<input type="checkbox"/>	<input type="checkbox"/>	<input type="checkbox"/>	<input type="checkbox"/>	<input type="checkbox"/>	<input type="checkbox"/>	<input type="checkbox"/>	Пред полетни прегледи.
1.12	<input type="checkbox"/>	<input type="checkbox"/>	<input type="checkbox"/>	<input type="checkbox"/>	<input type="checkbox"/>	<input type="checkbox"/>	<input type="checkbox"/>	Претегляне на ВС
1.13	<input type="checkbox"/>	<input type="checkbox"/>	<input type="checkbox"/>	<input type="checkbox"/>	<input type="checkbox"/>	<input type="checkbox"/>	<input type="checkbox"/>	Процедури за контролни полети.
Част 2	Система за качество							
2.1	<input type="checkbox"/>	<input type="checkbox"/>	<input type="checkbox"/>	<input type="checkbox"/>	<input type="checkbox"/>	<input type="checkbox"/>	<input type="checkbox"/>	Политика за качество на дейността по поддържане постоянна летателна годност, план и процедури за одит.
2.2	<input type="checkbox"/>	<input type="checkbox"/>	<input type="checkbox"/>	<input type="checkbox"/>	<input type="checkbox"/>	<input type="checkbox"/>	<input type="checkbox"/>	Наблюдения върху дейността по управление на постоянна ЛГ.
2.3	<input type="checkbox"/>	<input type="checkbox"/>	<input type="checkbox"/>	<input type="checkbox"/>	<input type="checkbox"/>	<input type="checkbox"/>	<input type="checkbox"/>	Наблюдения върху ефективността на програмите за ТО.
2.4	<input type="checkbox"/>	<input type="checkbox"/>	<input type="checkbox"/>	<input type="checkbox"/>	<input type="checkbox"/>	<input type="checkbox"/>	<input type="checkbox"/>	Наблюдения цялото ТО да се изпълнява от подходяща организация.
2.5	<input type="checkbox"/>	<input type="checkbox"/>	<input type="checkbox"/>	<input type="checkbox"/>	<input type="checkbox"/>	<input type="checkbox"/>	<input type="checkbox"/>	Наблюдения цялото договорено ТО да се изпълнява съгласно договорите, включително и това на под изпълнителите на основния изпълнител.
2.6	<input type="checkbox"/>	<input type="checkbox"/>	<input type="checkbox"/>	<input type="checkbox"/>	<input type="checkbox"/>	<input type="checkbox"/>	<input type="checkbox"/>	Персонал за одит на качеството.
Част 3	Договорено ТО							
3.1	<input type="checkbox"/>	<input type="checkbox"/>	<input type="checkbox"/>	<input type="checkbox"/>	<input type="checkbox"/>	<input type="checkbox"/>	<input type="checkbox"/>	Процедура за избор на изпълнител на ТО.
3.2	<input type="checkbox"/>	<input type="checkbox"/>	<input type="checkbox"/>	<input type="checkbox"/>	<input type="checkbox"/>	<input type="checkbox"/>	<input type="checkbox"/>	Пълен списък на изпълнителите на ТО.
3.3	<input type="checkbox"/>	<input type="checkbox"/>	<input type="checkbox"/>	<input type="checkbox"/>	<input type="checkbox"/>	<input type="checkbox"/>	<input type="checkbox"/>	Одит на качеството на ВС.
Част 4	Процедури за преглед на ЛГ							
4.1	<input type="checkbox"/>	<input type="checkbox"/>	<input type="checkbox"/>	<input type="checkbox"/>	<input type="checkbox"/>	<input type="checkbox"/>	<input type="checkbox"/>	Персонал за преглед на ЛГ.
4.2	<input type="checkbox"/>	<input type="checkbox"/>	<input type="checkbox"/>	<input type="checkbox"/>	<input type="checkbox"/>	<input type="checkbox"/>	<input type="checkbox"/>	Преглед на записите на ВС.
4.3	<input type="checkbox"/>	<input type="checkbox"/>	<input type="checkbox"/>	<input type="checkbox"/>	<input type="checkbox"/>	<input type="checkbox"/>	<input type="checkbox"/>	Физическа инспекция.
4.4	<input type="checkbox"/>	<input type="checkbox"/>	<input type="checkbox"/>	<input type="checkbox"/>	<input type="checkbox"/>	<input type="checkbox"/>	<input type="checkbox"/>	Допълнителни процедури за представяне препоръки на компетентните власти - внос на ВС.
4.5	<input type="checkbox"/>	<input type="checkbox"/>	<input type="checkbox"/>	<input type="checkbox"/>	<input type="checkbox"/>	<input type="checkbox"/>	<input type="checkbox"/>	Представяне препоръки на компетентните власти ВС за издаване Удостоверение за преглед на ЛГ.
4.6	<input type="checkbox"/>	<input type="checkbox"/>	<input type="checkbox"/>	<input type="checkbox"/>	<input type="checkbox"/>	<input type="checkbox"/>	<input type="checkbox"/>	Издаване на Удостоверение за преглед на ЛГ.
4.7	<input type="checkbox"/>	<input type="checkbox"/>	<input type="checkbox"/>	<input type="checkbox"/>	<input type="checkbox"/>	<input type="checkbox"/>	<input type="checkbox"/>	Записи по прегледа на ЛГ, отговорности, съхранение, достъп.
Част 4B	Процедури по издаване разрешение за полет							
4B.1	<input type="checkbox"/>	<input type="checkbox"/>	<input type="checkbox"/>	<input type="checkbox"/>	<input type="checkbox"/>	<input type="checkbox"/>	<input type="checkbox"/>	Съответствие с одобрени условия на полет
4B.2	<input type="checkbox"/>	<input type="checkbox"/>	<input type="checkbox"/>	<input type="checkbox"/>	<input type="checkbox"/>	<input type="checkbox"/>	<input type="checkbox"/>	Издаване на разрешение за полет като част от правата на ОУППЛГ
4B.3	<input type="checkbox"/>	<input type="checkbox"/>	<input type="checkbox"/>	<input type="checkbox"/>	<input type="checkbox"/>	<input type="checkbox"/>	<input type="checkbox"/>	Упълномощен персонал за издаване на разрешение за полет
4B.4	<input type="checkbox"/>	<input type="checkbox"/>	<input type="checkbox"/>	<input type="checkbox"/>	<input type="checkbox"/>	<input type="checkbox"/>	<input type="checkbox"/>	Връзки с местните власти за полета
4B.5	<input type="checkbox"/>	<input type="checkbox"/>	<input type="checkbox"/>	<input type="checkbox"/>	<input type="checkbox"/>	<input type="checkbox"/>	<input type="checkbox"/>	Записи, отговорности, съхраняване и достъп, свързани с издаване разрешението за полет
Част 5	Приложения							

5.1	<input type="checkbox"/>	<input type="checkbox"/>	<input type="checkbox"/>	<input type="checkbox"/>	<input type="checkbox"/>	<input type="checkbox"/>	<input type="checkbox"/>	Образци на документи
5.2	<input type="checkbox"/>	<input type="checkbox"/>	<input type="checkbox"/>	<input type="checkbox"/>	<input type="checkbox"/>	<input type="checkbox"/>	<input type="checkbox"/>	Списък на персонала за поглед на ЛГ
5.3	<input type="checkbox"/>	<input type="checkbox"/>	<input type="checkbox"/>	<input type="checkbox"/>	<input type="checkbox"/>	<input type="checkbox"/>	<input type="checkbox"/>	Списък на под изпълнители съгласно М.А.711(а) 3 и АМС М.А.201(һ)1).
5.4	<input type="checkbox"/>	<input type="checkbox"/>	<input type="checkbox"/>	<input type="checkbox"/>	<input type="checkbox"/>	<input type="checkbox"/>	<input type="checkbox"/>	Списък на одобрени организации за ТО с които са сключени договори.
5.5	<input type="checkbox"/>	<input type="checkbox"/>	<input type="checkbox"/>	<input type="checkbox"/>	<input type="checkbox"/>	<input type="checkbox"/>	<input type="checkbox"/>	Копие от договори с под изпълнители (приложение 2 към АМС М.А.201(һ)1).
5.6	<input type="checkbox"/>	<input type="checkbox"/>	<input type="checkbox"/>	<input type="checkbox"/>	<input type="checkbox"/>	<input type="checkbox"/>	<input type="checkbox"/>	Копие от договорите с одобрени организации за ТО.

Описание на ОУППЛГ(СAМЕ) “ ” Издание № , Ревизия №

Инспектор(и) от Отдел “Летателна Годност на ГВС” при ГД “ТВА”:

Име: _____

Подпис: _____

Име: _____

Подпис: _____

Отдел ЛГ: гр.

Дата на приключване Част 3 от Форма 13:

ЧАСТ 4: СТАТУС НА УСТАНОВЕНИ НЕСЪОТВЕТСТВИЯ ПО М.А. Subpart G.

Всяко ниво №1 и ниво №2 несъответствия трябва да бъдат записани, независимо дали са били отстранени или не и номерирани, като номерът им да кореспондира със същите номера посочени в Част 2 и Част 3 на тази форма.
Копие от записите за всички неотстранени несъответствия да се представи на организацията за коригиращи действия.

Референтен № в Част 2 или 3	Референтен № на одит(и): Несъответствие:	ниво	Коригиращи действия		
			Дата за отстраняване:	Внесени коригиращи действия:	Дата на закриване Док.№:

Инспектор(и) от Отдел “Летателна Годност на ГВС” при ГД “ГВА”: Име: _____ Подпис: _____ Име: _____ Подпис: _____ Отдел ЛГ: гр. _____ Дата на приключване Част 4 от Форма 13: _____				
<p>ЧАСТ 5: ПРЕПОРЪКИ ВЪВ ВРЪЗКА С ОДОБРЕНИЕТО ИЛИ ПРОДЪЛЖАВАНЕ ВАЛИДНОСТ НА ОДОБРЕНИЕ ИЛИ ПРОМЕНИ В ОДОБРЕНИЕТО* ПО М.А. Subpart G.</p> Име на организацията: Референтен № на одобрението: Референтен № на одита: Следният М.А. Subpart G обхват на одобрение се препоръчва за тази организация: Или, Посоченият в EASA Form 14 референтен номер _____ М.А. Subpart G обхват на одобрение се поддържа.				
<p>ИЗГОТВИЛ(И) ПРЕПОРЪКИТЕ: Инспектор(и) от Отдел “Летателна Годност на ГВС” при ГД “ГВА”: Име: _____ Подпис: _____ Име: _____ Подпис: _____ Отдел ЛГ: гр. _____ Дата на приключване Част 5 от Форма 13: _____ Форма 13 проверена като цяло: _____ Дата: _____</p>				
* да остане, което е приложимо				

16. Протокол за среща с Отговорния ръководител на организацията

Протокол			
ОУППЛГ			
Представител / длъжност			
Инспектор ГД ГВА			
Дата/ Част и обект на одита / Период на надзор		Част М, Подчаст G	
Място			
Присъстващи / длъжност			

№	Тема	Описание/Бележки
1	Обобщена оценка за дейността на организацията през периода на надзор (промени, затруднения, комуникация с ГД ГВА)	
2	Обсъждане констатираните през периода на надзор несъответствия и отстраняването им.	
3	Обсъждане намерения за промени в дейността на организацията	
4	Закриване на срещата	

17. Декларация за Програма за ТО за ELA1 BC

ДЕКЛАРАЦИЯ

От, собственик на ВС, рег. Знак LZ-....., сер. №.....

Декларирам, че за ВС, рег. знак LZ-....., сер. №..... е разработена програма за ТО, която е основа за планирането и изпълнението на дейностите по ТО и е в съответствие с изискванията на М.А.302 и Допълнение I към AMC М.А.302 от РЕГЛАМЕНТ (ЕС) № 1321/2014 НА КОМИСИЯТА от 26 ноември 2014 година относно поддържането на летателната годност на въздухоплавателните средства и авиационните продукти, части и устройства и относно одобряването на организациите и персонала, изпълняващи тези задачи, всички приложими разпоредби на ГД „ГВА“, всички приложими инструкции за летателна годност, както и в съответствие с:

- препоръките, направени от притежателите на Типовия сертификат (Допълнителния типов сертификат);
- всяко друго одобрение, издадено в съответствие с РЕГЛАМЕНТ (ЕС) № 748/2012 НА КОМИСИЯТА от 3 август 2012 година за определяне на правила за прилагане на сертифициране за летателна годност и за опазване на околната среда на въздухоплавателни средства и свързани с тях продукти, части и оборудване, както и за сертифициране на проектантски и производствени организации и Приложение I към него (Част 21);
- препоръките на производителя на самолета, двигателите, витлото и оборудването;
- други: *(моля, опишете)*

Данните от тази Програма за ТО се ревизират като минимум един път годишно или при необходимост, което от двете настъпи първо, съгласно изискванията посочени в М.А.302(h)5.

Програмата определя процедурите, правилата и ресурсните ограничения при планиране, изпълнение и отчитане на ТО на ВС тип, рег. знак LZ-, сер. №

Изискванията и процедурите на настоящата Програма за ТО са задължителни за всички лица, свързани с ТО на горесцитираното ВС, неговия двигател, витло, компоненти и агрегати.

Самолет рег. знак LZ- ще бъде експлоатиран в пълно съответствие с тази програма и аз съм **напълно отговорен** за нейното съдържание, и в частност, за всяко отклонение от препоръките на:

- притежателите на Типовия сертификат (Допълнителния типов сертификат) *(оставете ако е приложимо)*;
- производителя на самолета, двигателите, витлото и оборудването;
- други *(моля, опишете)*

Приема се, че с тази Програма не се отменя изискването за постоянното ѝ съответствие с нови или коригирани предписания, публикувани от компетентните власти, когато тези нови предписания изменят елементи от нея.

Изпълнението на тази програма не ме освобождава от необходимостта на самолет рег. № LZ-... да се изпълняват всички други дейности, свързани с ТО, така че да се осигури безопасна експлоатация на ВС.

Всяко несъответствие на Програмата за ТО на ВС рег. Знак LZ-.... с приложимите изисквания, както и всяко ТО, изпълнено в разрез с приложимите изисквания може да доведе до отнемането на Свидетелството за летателна годност на ВС.

гр.....
DD.MM.YYYY

Подпис:.....
/...../

18. Контролна карта за одобрение на програма за надеждност на ВС

ОРГАНИЗАЦИЯ:		КОНТРОЛНА КАРТА ЗА ОДОБРЕНИЕ НА ПРОГРАМА ЗА НАДЕЖДНОСТ НА ВС			
РЕФЕРЕНТЕН №		Бележки, Документ № и т.н.			
ДАТА:	ИНСПЕКТОР:	СЪОТВЕТСТВИЕ			
ОПИСАНИЕ		ИЗИСКВАНЕ		ДА	НЕ
1. APPLICABILITY					
Developed in the following cases: a. Program is based upon MSG logic or b. Program includes condition monitored components or c. Program does not contain overhaul time periods for all significant system components or d. Specified by the Manufacturer's MPD or MRB		Part M.A.302 (f) / AMC M.A.302 (f) – Appendix I to AMC M.A.302 and M.B.301 (d)			
Need not be developed in the following cases: a. Not a large aircraft (= or < 5700 kg MTWA or single engine helicopter) or b. Program provides overhaul time periods for all significant system components		Part M.A.302 (f) / AMC M.A.302 (f) – Appendix I to AMC M.A.302 and M.B.301 (d)			
Operator may develop own reliability monitoring program		Part M.A.302 (f) / AMC M.A.302 (f) – Appendix I to AMC M.A.302 and M.B.301 (d)			
2. APPLICABILITY, SMALL FLEETS					
Less than 6 aircraft of the same type		Part M.A.302 (f) / AMC M.A.302 (f) – Appendix I to AMC M.A.302 and M.B.301 (d)			
Reliability program is irrespective of the fleet size		Part M.A.302 (f) / AMC M.A.302 (f) – Appendix I to AMC M.A.302 and M.B.301 (d)			
Tailor reliability programs to suit the size and complexity of operation		Part M.A.302 (f) / AMC M.A.302 (f) – Appendix I to AMC M.A.302 and M.B.301 (d)			
"Alert levels" should be used carefully		Part M.A.302 (f) / AMC M.A.302 (f) – Appendix I to AMC M.A.302 and M.B.301 (d)			
When establishing a reliability program, consider the following: a. Focus on areas where a sufficient amount of data is likely to be processed b. How is engineering judgment applied?		Part M.A.302 (f) / AMC M.A.302 (f) – Appendix I to AMC M.A.302 and M.B.301 (d)			
Pool data and analysis (paragraph 6 specifies conditions)		Part M.A.302 (f) / AMC M.A.302 (f) – Appendix I to AMC M.A.302 and M.B.301 (d)			
At the introduction to service of a new type, the competent authority should impose additional restrictions on the MRB/MPD tasks intervals (e.g. no variations or only minor evolution are possible, and with the competent authority approval).		Part M.A.302 (f) / AMC M.A.302 (f) – Appendix I to AMC M.A.302 and M.B.301 (d)			
3. ENGINEERING JUDGEMENT					
Are there appropriately qualified personnel (with appropriate engineering experience and understanding of reliability concept) for the reliability program?		Part M.A.706			
4. CONTRACTED MAINTENANCE					
Maintenance program / may delegate certain functions to the Part-145 organization or a sub-contracted airworthiness management tasks organization. These are: a. Developing the maintenance and reliability programs b. Collection and analysis of the reliability data c. Providing reliability reports d. Proposing corrective actions		Part M.A.302 (f) / AMC M.A.302 (f) – Appendix I to AMC M.A.302 and M.B.301 (d)			
Approval to implement a corrective action / Subpart G prerogative and responsibility		Part M.A.302 (f) / AMC M.A.302 (f) – Appendix I to AMC M.A.302 and M.B.301 (d)			
5. RELIABILITY PROGRAMME					
5.1 Objectives.					

ОРГАНИЗАЦИЯ:		КОНТРОЛНА КАРТА ЗА ОДОБРЕНИЕ НА ПРОГРАМА ЗА НАДЕЖДНОСТ НА ВС			
РЕФЕРЕНТЕН №					
ДАТА:	ИНСПЕКТОР:	СЪОТВЕТСТВИЕ		Бележки, Документ № и т.н.	
ОПИСАНИЕ		ДА	НЕ		
Statement summarizing the prime objectives of the program a. Recognize the need for corrective action b. Establish what corrective action is needed c. Determine the effectiveness of that action		Part M.A.302 (f) / AMC M.A.302 (f) – Appendix I to AMC M.A.302 and M.B.301 (d)			
The extent of the objectives should be directly related to the scope of the programme. Its scope could vary from a component defect monitoring system for a small M.A.Subpart G organisation, to an integrated maintenance management programme for a big M.A.Subpart G organisation. The manufacturer’s maintenance planning documents may give guidance on the objectives and should be consulted in every case		Part M.A.302 (f) / AMC M.A.302 (f) – Appendix I to AMC M.A.302 and M.B.301 (d)			
All related tasks are effective and their periodicity is adequate		Part M.A.302 (f) / AMC M.A.302 (f) – Appendix I to AMC M.A.302 and M.B.301 (d)			
5.2 Identification of items.					
The items controlled by the program should be stated		Part M.A.302 (f) / AMC M.A.302 (f) – Appendix I to AMC M.A.302 and M.B.301 (d)			
5.3 Terms and definitions.					
Significant terms and definitions should be clearly identified		Part M.A.302 (f) / AMC M.A.302 (f) – Appendix I to AMC M.A.302 and M.B.301 (d)			
5.4 Information sources and collection.					
Sources of information should be listed		Part M.A.302 (f) / AMC M.A.302 (f) – Appendix I to AMC M.A.302 and M.B.301 (d)			
Type of information to be collected should be related to the objectives. Examples of the normal prime sources are: a. Pilots Reports b. Technical Logs c. Aircraft Access Terminal / On-board readouts d. Maintenance Worksheets e. Workshop Reports f. Reports on Functional Checks g. Reports on Special Inspections h. Stores Issues/Reports i. Air Safety Reports j. Reports on Delays and Incidents k. Other sources: i.e. ETOPS, RVSM, CAT II/ III		Part M.A.302 (f) / AMC M.A.302 (f) – Appendix I to AMC M.A.302 and M.B.301 (d)			
Due account should be taken of continuing airworthiness and safety information promulgated under Part-21		Part M.A.302 (f) / AMC M.A.302 (f) – Appendix I to AMC M.A.302 and M.B.301 (d)			
5.5 Display of information					
Collected information may be displayed graphically or in a tabular format or a combination of both. The format should be such that the identification of trends, specific highlights and related events would be readily apparent.		Part M.A.302 (f) / AMC M.A.302 (f) – Appendix I to AMC M.A.302 and M.B.301 (d)			
The display of information should include provisions for “nil returns”		Part M.A.302 (f) / AMC M.A.302 (f) – Appendix I to AMC M.A.302 and M.B.301 (d)			
Where “standards” or “alert levels” are included in the programme, the display of information should be oriented accordingly.		Part M.A.302 (f) / AMC M.A.302 (f) – Appendix I to AMC M.A.302 and M.B.301 (d)			
5.6 Examination, analysis and interpretation of the information.					
Method for examining, analyzing and interpreting the information should be explained		Part M.A.302 (f) / AMC M.A.302 (f) – Appendix I to AMC M.A.302 and M.B.301 (d)			
Methods of examination of information may be varied according to the content and quantity of information of individual programmes.		Part M.A.302 (f) / AMC M.A.302 (f) – Appendix I to AMC M.A.302 and M.B.301 (d)			

ОРГАНИЗАЦИЯ:		КОНТРОЛНА КАРТА ЗА ОДОБРЕНИЕ НА ПРОГРАМА ЗА НАДЕЖДНОСТ НА ВС			
РЕФЕРЕНТЕН №		Бележки, Документ № и т.н.			
ДАТА:	ИНСПЕКТОР:	СЪОТВЕТСТВИЕ			
ОПИСАНИЕ		ИЗИСКВАНЕ		ДА	НЕ
The whole process should enable a critical assessment of the effectiveness of the program as a total activity. May involve: a. Comparisons of operational reliability with established or allocated standards (in the initial period these could be obtained from in-service experience of similar equipment of aircraft types). b. Analysis and interpretation of trends c. Evaluation of repetitive defects d. Confidence testing of expected and achieved results e. Studies of life-bands and survival characteristics f. Reliability predictions g. Other methods of assessment		Part M.A.302 (f) / AMC M.A.302 (f) – Appendix I to AMC M.A.302 and M.B.301 (d)			
Range and depth of analysis should be related to the particular program and to the facilities available. The following, at least, should be taken into account: a. Flight defects and reductions in reliability b. Defects – line and main base c. Deterioration observed during routine maintenance d. Workshop and overhaul findings e. Modification evaluations f. Sampling programs g. Adequacy of maintenance equipment and publications h. Effectiveness of maintenance procedures i. Staff training j. Service bulletins, technical instructions, etc.		Part M.A.302 (f) / AMC M.A.302 (f) – Appendix I to AMC M.A.302 and M.B.301 (d)			
Contracted maintenance - arrangements established and details for information input included		Part M.A.302 (f) / AMC M.A.302 (f) – Appendix I to AMC M.A.302 and M.B.301 (d)			
5.7 Corrective Actions					
Procedures / time scales for implementing corrective actions and monitoring their effect – should be fully described & could include: a. Changes to maintenance, operational procedures or techniques b. Changes requiring amendment of the approved maintenance programme? c. Amendments to approved manuals d. Initiation of modifications e. Special inspections of fleet campaigns f. Spares provisioning g. Staff training h. Manpower and equipment planning		Part M.A.302 (f) / AMC M.A.302 (f) – Appendix I to AMC M.A.302 and M.B.301 (d)			
Procedures for effecting changes should be described and the associated documentation should include a planned completion date for each corrective action, where applicable.		Part M.A.302 (f) / AMC M.A.302 (f) – Appendix I to AMC M.A.302 and M.B.301 (d)			
5.8 Organizational Responsibilities.					
Organizational structure – chains of responsibility should be defined and participation of the competent authority should be stated.		Part M.A.302 (f) / AMC M.A.302 (f) – Appendix I to AMC M.A.302 and M.B.301 (d)			
5.9 Presentation of information to the competent authority.					
Information submitted to the AUTHORITY for approval of the reliability program: a. Format and content of routine reports b. Time scales for reports / distribution c. Format and content of reports requesting amendments		Part M.A.302 (f) / AMC M.A.302 (f) – Appendix I to AMC M.A.302 and M.B.301 (d)			
5.10 Evaluation and review.					
Describe procedures and individual responsibilities - continuous monitoring of the effectiveness of the programme as a whole		Part M.A.302 (f) / AMC M.A.302 (f) – Appendix I to AMC M.A.302 and M.B.301 (d)			

ОРГАНИЗАЦИЯ:		КОНТРОЛНА КАРТА ЗА ОДОБРЕНИЕ НА ПРОГРАМА ЗА НАДЕЖДНОСТ НА ВС			
РЕФЕРЕНТЕН №					
ДАТА:	ИНСПЕКТОР:	СЪОТВЕТСТВИЕ		Бележки, Документ № и т.н.	
ОПИСАНИЕ		ИЗИСКВАНЕ		ДА	НЕ
Procedures for monitoring and, as necessary, revising the "standards" or "Alert levels". The organisational responsibilities for monitoring and revising the “standards” should be specified together with associated time scales.		Part M.A.302 (f) / AMC M.A.302 (f) – Appendix I to AMC M.A.302 and M.B.301 (d)			
Criteria to be taken into account during the review includes: a. Utilization (high / low / seasonal) b. Fleet commonality c. Alert Level adjustment criteria d. Adequacy of data e. Reliability procedure audit f. Staff training g. Operational and maintenance procedures		Part M.A.302 (f) / AMC M.A.302 (f) – Appendix I to AMC M.A.302 and M.B.301 (d)			
5.11 Approval of maintenance programme amendment					
Approval of the M.A.Subpart G organization to implement maintenance program changes arising from the reliability programme results prior to their formal approval by the authority when: a. the reliability programme monitors the content of the maintenance program in a comprehensive manner and b. procedures provide the appropriate control is exercised by the owner / operator over the internal validation of such changes		Part M.A.302 (f) / AMC M.A.302 (f) – Appendix I to AMC M.A.302 and M.B.301 (d)			
6. POOLING ARRANGEMENTS					
Pooling information – fleets and conditions must be substantially the same, including: a. Certification / modification / SB compliance b. Operational Factors c. Maintenance factors		Part M.A.302 (f) / AMC M.A.302 (f) – Appendix I to AMC M.A.302 and M.B.301 (d)			
Is there a substantial amount of commonality / has the authority agreed?		Part M.A.302 (f) / AMC M.A.302 (f) – Appendix I to AMC M.A.302 and M.B.301 (d)			
Is the aircraft on short-term lease (< 6 months)? If so, AUTHORITY may grant more flexibility against the pooling information by the authority, so as to allow the owner/operator to operate the aircraft under the same programme during the lease agreement effectivity.		Part M.A.302 (f) / AMC M.A.302 (f) – Appendix I to AMC M.A.302 and M.B.301 (d)			
Changes to any M.A.Subpart G organisation requires assessment by the authority in order that the pooling benefits can be maintained		Part M.A.302 (f) / AMC M.A.302 (f) – Appendix I to AMC M.A.302 and M.B.301 (d)			
Reliability program managed by the aircraft manufacturer if agreed by the authority		Part M.A.302 (f) / AMC M.A.302 (f) – Appendix I to AMC M.A.302 and M.B.301 (d)			

19. Контролна карта за съответствие на организация по Част MG

Контролна карта за съответствие с Част MG		Причина:	
		Дата:	
Организация:			
Референтен №:			
Инспектор:			
изискване	Описание	OK	NOK
M.A.705	M.A.705 Помещения		
	Организацията за поддържането на летателната годност осигурява подходящи помещения в съответните местонахождения за персонала, посочен в M.A.706.		
M.A.703	M.A.703 Обхват на одобрението		

Контролна карта за съответствие с Част МG		Причина:	
		Дата:	
Организация:			
Референтен №:			
Инспектор:			
изискване	Описание	OK	NOK
			бележки
a	а) Предоставянето на одобрение се изразява в издаване от компетентния орган на удостоверение за одобрение, включено в допълнение VI.		
b	б) Независимо от буква а) за въздушните превозвачи, лицензирани съгласно Регламент (ЕО) № 1008/2008, одобрението е част от издаденото от компетентния орган свидетелство за авиационен оператор за експлоатираното ВС.		
c	в) В описанието на одобрената организация за поддържането на летателната годност по М.А.704 трябва да е посочен обхватът на работата, за която се издава одобрението.		
М.А.711	М.А.711 Права на организацията		
a	а) ОУППЛГ, одобрена съгласно раздел А, подчаст Ж от настоящото приложение (част М), може: 1. да УППЛГ на ВС, с изключение на използваните от въздушни превозвачи, лицензирани съгласно Регламент (ЕО) № 1008/2008, както е записано в удостоверението за одобрение 2. да УППЛГ на ВС, използвани от въздушни превозвачи, лицензирани съгласно Регламент (ЕО) № 1008/2008, когато това е записано както в удостоверението за одобрение, така и в CAO;. 3. да договори изпълнението на ограничени задачи по поддържане на летателната годност с организация подизпълнител, която тя ще работи под система за качество на ОУППЛГ, както е записано в удостоверението за одобрение; 4. да удължава съгласно условията на М.А.901(е) удостоверението за преглед на летателната годност, който е бил издаден от компетентния орган или от друга организация за управление поддържането на летателната годност, одобрена съгласно раздел А, подчаст Ж от настоящото приложение (част М);		
b	б) Одобрената ОУППЛГ, регистрирана в някоя от държавите-членки, може допълнително да бъде одобрена за извършване на прегледи на летателната годност по М.А.710 и за: 1. издаване на съответното удостоверение за преглед на летателната годност и впоследствие за продължаване на срока съгласно условията на М.А.901(в)2 или М.А.901(д)2, и 2. издаване на препоръка към компетентния орган на държавата-членка по регистрация за извършване на преглед на летателната годност.		
c	в) ОУППЛГ, чието одобрение включва правата, посочени в М.А.711, буква б), може да бъде допълнително одобрена да издаде разрешение за полет в съответствие с част 21А.711, буква г) от приложението (част 21) към Регламент (ЕО) № 748/2012 за конкретното ВС, за което организацията е одобрена да издаде удостоверение за преглед на летателната годност, когато ОУППЛГ има удостоверение съответствие с одобрените полетни условия, предмет на съответна одобрена процедура в описанието, посочено в М.А.704.		
М.А.201	Отговорности		
a)	Собственикът е отговорен за поддържането на ЛГ на ВС и гарантира, че не се извършват полети, освен ако: 4. ВС се поддържа в ЛГ, и;		

Контролна карта за съответствие с Част МГ		Причина:		
		Дата:		
Организация:				
Референтен №:				
Инспектор:				
изискване	Описание	OK	NOK	бележки
	5. оперативното и аварийното оборудване е правилно монтирано и е годно за експлоатация или е ясно обозначено като негодно за експлоатация; и 6. УЛГ е валидно; и 4. ТО на ВС се извършва в съответствие с ПрТО, посочена в точка М.А.302.			
б)	Когато ВС е отдадено на лизинг, отговорностите на собственика се прехвърлят върху лизингополучателя, ако: 4. лизингополучателят е определен в регистрационния документ; или 5. това е посочено в договора за лизинг.			
в	Всяко лице или организация, извършващи ТО, отговарят за изпълнените задачи.			
г	Командирът на ВС или в случай на лицензирани въздушни превозвачи, съгласно Регламент (ЕО) 1008/2008, операторът, отговаря за задоволителното извършване на предполетния преглед. Този преглед трябва да бъде извършен от пилота или друго квалифицирано лице. Не е необходимо той да се извършва от одобрена организация за ТО или персонал, съгласно част-66.			
д	В случай на ВС, които се използват от въздушни превозвачи, лицензирани съгласно Регламент (ЕО) № 1008/2008, операторът е отговорен за поддържането на ЛГ на експлоатираните от него ВС, като същевременно: 1) гарантира, че не се извършват полети, освен ако са спазени условията, определени в буква а); 2) в САО е посочено, че е одобрен като ОУППЛГ съгласно М.А., подчаст Ж за ВС, които експлоатира; и 3) е одобрен в съответствие с част-145 или е сключил договор съгласно точка М.А.708(в) с такава организация.			
й	Собственикът/операторът гарантира, че всяко упълномощено от ГВА получава достъп до всички негови съоръжения, ВС или документи, свързани с дейностите му, включително всички дейности, възложени на подизпълнител			
М.А.713	М.А.713 Промени в одобрената организация за поддържането на летателната годност			
	За да се даде възможност на компетентния орган да определи непрекъснато съответствие с изискванията на тази част, одобрената ОУППЛГ го уведомява за всяко предложение за извършване на посочените по-долу промени, преди тези промени да бъдат осъществени:			
1	1. име на организацията;			
2	2. местонахождение на организацията;			
3	3. допълнителни местонахождения на организацията;			
4	4. отговорен ръководител;			
5	5. някое от лицата, посочени в параграф М.А.706(в);			

Контролна карта за съответствие с Част МG		Причина:	
		Дата:	
Организация:			
Референтен №:			
Инспектор:			
изискване	Описание	OK	NOK
6	6. съоръженията, процедурите, обхвата на работата и персонала, които могат да окажат влияние върху одобрението.		
	В случай на предложени промени в персонала, които не са известни предварително на ръководството на организацията, тези промени ще бъдат съобщени във възможно най-кратък срок.		
М.А.715	М.А.715 Продължаване валидността на одобрението		
a	a) Одобрението се издава за неограничен срок. Той остава валиден, ако:		
	1. организацията поддържа съответствие с изискванията на тази част, като се спазват разпоредбите за отстраняване на несъответствия, както е посочено в М.Б.705; и		
	2. на компетентния орган е осигурен достъп до организацията, за да установи непрекъснато съответствие с изискванията тази част; и		
	3. одобрението не е отказано или анулирано.		
b	b) При отказване или анулиране на одобрение, удостоверението се връща на компетентния орган.		
М.А.712	М.А.712 Система за качество		
a	a) Одобрената ОУППЛГ, за да удостовери, че продължава да изпълнява изискванията по тази подчаст, създава система за качество и назначава ръководител по качеството, който следи за спазването и адекватността на процедурите, необходими за осигуряване летателна годност на ВС. Следенето за съответствие включва система за обратна връзка към отговорния ръководител, за да се предприемат коригиращи действия при необходимост.		
b	b) Системата за качество трябва да контролира изпълнението на дейностите по М.А., подчаст Ж. Тя включва като минимум следните функции:		
	1. контролира, че всички дейности по М.А., подчаст Ж се изпълняват в съответствие с одобрените процедури; и		
	2. контролира, че техническото обслужване, за което има сключен договор, се изпълнява в съответствие с договора; и		
	3. контрол на непрекъснато спазване с изискванията на тази част.		
c	в) Документацията за тези дейности се съхранява в продължение на поне две години.		
d	г) Когато одобрената организация за поддържането на летателната годност е одобрена в съответствие с друга част, системата за качество може да се комбинира със системата, изисквана по другата част.		
e	д) а въздушните превозвачи, лицензирани съгласно Регламент (ЕО) № 1008/2008, системата за качество, предвидена в М.А, подчаст Ж, представлява неразделна част от системата за качество на оператора.		
М.А.716	М.А.716 Несъответствия		

Контролна карта за съответствие с Част МG		Причина:	
		Дата:	
Организация:			
Референтен №:			
Инспектор:			
изискване	Описание	OK	NOK
		бележки	
a	а) Несъответствия от ниво 1 е всяко значително неспазване на изискванията на част М, което понижава стандарта за безопасност и сериозно застрашава безопасността на полетите.		
b	б) Несъответствие от ниво 2 е всяко неспазване на изискванията на част М, което би могло да понижи стандарта за безопасност и евентуално да застраши безопасността на полетите.		
c	След получаване на уведомлението за констатирани несъответствия съгласно точка М.Б.705 притежателят на одобрение на ОУППЛГ съставя план с коригиращи действия и извършва коригиращи действия, които да удовлетворяват ГВА, в рамките на договорен с компетентния орган срок.		
М.А.202	Докладване на събития		
a)	Всяко лице или организация, отговорни по точка М.А.201, трябва да докладват на компетентния орган, определен от държавата по регистрация, на организацията, отговаряща за ТС или ДТС и, ако е приложимо, на държавата членка на оператора, за всяко установено състояние на ВС или компонент, което застрашава БП.		
б)	Докладите се съставят по образец, установен от ЕААБ, и съдържат цялата съответна информация за състоянието, която е известна на лицето или организацията.		
в)	Когато лицето или организацията, които поддържат ВС, са сключили договор със собственика или оператора за извършване на ТО, лицето или организацията също докладват на собственика, оператора или ОУППЛГ за всяко такова състояние, оказващо влияние върху ВС или компонент на собственика или оператора.		
г)	Докладите трябва да се изготвят във възможно най-кратък срок, но във всеки случай не по-късно от 72 часа след установяването на състоянието, описвано в доклада, от лицето или организацията.		
М.А.706	М.А.706 Изисквания към персонала		
a	а) Организацията назначава отговорен ръководител, който има корпоративни пълномощия, за да осигури финансирането и извършването на всички дейности по поддържането на летателната годност в съответствие с тази част.		
b	б) За въздушните превозвачи, лицензирани съгласно Регламент (ЕО) № 1008/2008, посоченият в буква а) отговорен ръководител трябва да е лице, което има корпоративни пълномощия, за да осигури финансирането и извършването на всички превози на оператора в съответствие със стандарта, необходим за издаването на CAO.		
c	в) Определят се лице или група от лица, отговорни за осигуряване на непрекъснато съответствие на организацията с изискванията на тази подчаст. Това лице/лица е подчинено на отговорния ръководител.		

Контролна карта за съответствие с Част МГ				Причина:	
				Дата:	
Организация:					
Референтен №:					
Инспектор:					
изискване	Описание	OK	NOK	бележки	
d	г) За въздушните превозвачи, лицензирани съгласно Регламент (ЕО) № 1008/2008, отговорният ръководител назначава лице, отговорно за УППЛГ				
e	д) Предложеното за поста лице, посочено в параграф г) не трябва да работи за одобрена по част 145 организация, сключила договор с оператора, освен ако не е изрично договорено с компетентния орган.				
f	е) Организацията трябва да има достатъчно подходящо квалифициран персонал за извършване на предвидената работа.				
g	ж) Лицата по параграфи в) и г) по-горе трябва да имат съответни познания, образование и практически опит, свързани с поддържането на летателната годност на въздухоплавателни средства.				
h	з) Квалификацията на целия персонал, участващ в поддържането на летателната годност, се записва в документацията.				
i	и) За организациите, които удължават срока на удостоверение за преглед на летателна годност в съответствие с М.А.711(а)4 и М.А.901(е), организацията назначава лица, които са упълномощени да правят това, при условие че е получено одобрението на компетентния орган				
g	й) Организацията определя и актуализира в ООУППЛГ длъжността/длъжностите и името/имената на лицето/лицата, посочени в М.А.706(а), М.А.706(в), М.А.706(г) и М.А.706(и).				
k	к) За ВС със сложна моторна тяга и за ВС, които се използват от въздушни превозвачи, лицензирани съгласно Регламент (ЕО) № 1008/2008, организацията установява и контролира компетентността на персонала, участващ в УППЛГ, ПЛГ и/или проверките на качеството в съответствие с процедура и със стандарт, одобрени от ГВА				
М.А.707	М.А.707 Персонал за преглед на летателната годност				
a	а) За да бъде одобрена за извършване на ПЛГ и, ако е необходимо, да издава разрешения за полет, одобрената ОУППЛГ трябва да разполага със съответния персонал за ПЛГ, който да издава УППЛГ или препоръки по подчаст И, раздел А и, ако е необходимо, да издава разрешения за полет в съответствие с точка М.А.711(в):				

Контролна карта за съответствие с Част МG		Причина:		
		Дата:		
Организация:				
Референтен №:				
Инспектор:				
изискване	Описание	OK	NOK	бележки
1	1. За ВС, които се използват от въздушни превозвачи, лицензирани съгласно Регламент (ЕО) № 1008/2008, и за ВС с максимална излетна маса (МТОМ) над 2 730 kg, с изключение на аеростати, този персонал трябва: а) има най-малко 5 години опит в поддържането на летателната годност; и б) притежава съответен лиценз в съответствие с приложение III (част 66), аеронавигационна степен или неин еквивалент за дадената държава; и в) да е преминал официален курс за обучение за техническо обслужване на въздухоплавателни средства и техни компоненти; и г) да работи в одобрена организация със съответните отговорности. д) независимо от посоченото в букви а)—г), изискването, формулирано в М.А.707(а)1(б), може да бъде заменено с пет години опит в поддържането на летателна годност в допълнение към опита, изискван в М.А.707(а)1(а).			
b	б) На персонала за преглед на летателната годност, номиниран от одобрената ОУППЛГ, може да бъде издадено вътрешно одобрение само след официално одобрение от компетентния орган, получено при завършване на преглед на летателната годност, проведен под наблюдение.			
c	в) Организацията гарантира, че персоналят за преглед на летателната годност може да докаже съответния опит в управлението на поддържането на летателната годност.			
d	г) Всяко лице от персонала за преглед на летателната годност се посочва в ООУППЛГ, заедно референтен номер на вътрешните им одобрения.			
e	д) Организацията поддържа регистър за целия персонал за преглед на летателната годност, която включва квалификацията, съответния опит при управление поддържането на летателната годност, обучението и копие от вътрешното одобрение. Тази документация се съхранява в продължение на две години, след като персоналят за преглед на летателната годност напусне организацията.			
М.А.708	М.А.708 Управление на поддържането на летателната годност			
a	а) Ръководството на поддържането на летателната годност се извършва в съответствие с изискванията на М.А., подчаст С (В).			
b	б) За всяко ВС в обхвата на ОУППЛГ, тя трябва: 1. разработва и контролира програма за техническо обслужване, включваща и програма за надеждност, ако е приложимо; 2. представя за одобрение пред ГВА ПрТО на ВС и измененията в нея, освен ако тя е включена в процедура за непряко одобрение в съответствие с точка М.А.302(в), а за ВС, които не се използват от въздушни превозвачи, лицензирани съгласно Регламент (ЕО) № 1008/2008, представя копие от програмата на собственика или на оператора, който носи отговорност в съответствие с точка М.А.201 3. контролира одобренията за модификации и поправки;			

Контролна карта за съответствие с Част МG		Причина:		
		Дата:		
Организация:				
Референтен №:				
Инспектор:				
изискване	Описание	OK	NOK	бележки
	4. следи за изпълнение на цялото техническо обслужване в съответствие с одобрената програма за техническо обслужване и за допускане в експлоатация на обслужените ВС в съответствие с М.А., подчаст Н;			
	5. следи за прилагането на всички директиви за летателна годност и оперативните директиви, които оказват влияние върху поддържането на летателната годност;			
	6. следи за отстраняването на всички дефекти, открити или докладвани по време на плановото техническо обслужване, от съответно одобрената организация за техническо обслужване;			
	7. следи за насочването на въздухоплавателното средство към съответната одобрената организация за техническо обслужване, когато е необходимо;			
	8. координира плановото техническо обслужване, прилагането на указанията за летателна годност, замяната на части с ограничен експлоатационен срок и прегледите на компоненти, за да осигури правилно изпълнение на работата;			
	9. администрира и архивира цялата документация по поддържане на летателната годност и/или техническия дневник на оператора;			
	10. следи дали отчетът за масата и центровката отразява актуалното състояние на въздухоплавателното средство.			
с	в) В случай на ВС със сложна моторна тяга или ВС, използвани за ТВТ, или ВС, използвани за специализирани търговски операции или за операции с търговска цел на одобрени организации за обучение, когато ОУППЛГ не е одобрена по част-145 или част-М.А., подчаст-Е, организацията, след консултация с оператора, изготвя писмен договор за ТО с организация, одобрена по част-145 или част-М.А., подчаст-Е, или с друг оператор; в договора подробно се описват функциите, посочени в точки М.А.301-2, М.А.301-3, М.А.301-5 и М.А.301-6, гарантира се, че цялото ТО се извършва от одобрена по част-145 или част-М.А., подчаст Е организация за ТО и се определя подкрепата за функциите за качество по точка М.А.712(б).			
г	Независимо от буква в) договорът може да бъде под формата на индивидуални работни заявки, адресирани до ОТО по част-145 или част-М.А., подчаст-Е, в случай на: 1. необходимост от извършване на извънпланово ЛТО на ВС; 2. ТО на компонент, включително на двигател.			
М.А.301	М.А.301 Постоянна летателната годност			
	Поддържането на летателната годност и функционирането както на оперативното, така и на аварийното оборудване се осигуряват чрез:			
1	1. извършване на предполетни прегледи;			
2	2. коригиране в съответствие с данните, посочени в точка М.А.304 и/или точка М.А.401 (според случая), на всички дефекти и повреди, оказващи влияние върху безопасната експлоатация, като се има предвид MEL и CDL, ако е приложимо			

Контролна карта за съответствие с Част МG		Причина:		
		Дата:		
Организация:				
Референтен №:				
Инспектор:				
изискване	Описание	OK	NOK	бележки
3	3. изпълнение на цялото техническо обслужване в съответствие с дадената в М.А.302 програма за техническо обслужване на въздухоплавателното средство;			
4	4. за всички големи ВС или ВС, използвани от лицензирани, съгласно изискванията на Регламент (ЕО) 1008/2008 въздушни превозвачи, се извършва анализ на ефективността по дадената в М.А.302 одобрена програма за техническо обслужване на въздухоплавателни средства;			
5	5. изпълнение на всички или някои от посочените по-долу изисквания в зависимост от това кои от тях са приложими: а) ДЛГ; б) оперативни указания, които засягат поддържането на летателната годност; в) изискване на ЕААБ за поддържане на летателната годност; г) мерки, постановени от съответния компетентен орган като незабавна реакция на проблем по безопасността;			
6	6. извършване на модификации и ремонти в съответствие с М.А.304;			
7	7. установяване на политика за незадължителните модификации и/или прегледи за всички големи въздухоплавателни средства или въздухоплавателни средства, използвани от лицензирани, съгласно изискванията на Регламент (ЕО) 1008/2008 въздушни превозвачи			
8	8. извършване, при необходимост, на тестови полети			
М.А.402	М.А.402 Изпълнение на техническото обслужване			
a	а) Цялото техническо обслужване се извършва от квалифициран персонал, като се следват методите, техниките, стандартите и инструкциите, посочени в данните за техническо обслужване (М.А.401). Освен това следва да се извършва независима проверка след всяка задача от техническото обслужване, която е в пряка връзка с безопасността на полетите, освен ако в приложение II (част-145) или от страна на компетентния орган е указано друго.			
b	б) Цялото техническо обслужване се извършва с инструментите, оборудването и материалите, посочени в данните за техническо обслужване (М.А.401), освен ако в приложение II (част-145) е указано друго. При необходимост инструментите и оборудването се контролират и калибрират в съответствие с официално признат стандарт.			
c	в) Зоната за извършване на техническото обслужване трябва да бъде добре организирана и почистена от прах и замърсявания.			
d	г) Цялото техническо обслужване се извършва при спазване на екологичните ограничения, посочени в данните за техническо обслужване (М.А.401).			
e	д) В случай на неблагоприятно време или продължително техническо обслужване трябва да се използват съответни приспособления и екипировка.			

Контролна карта за съответствие с Част МG				Причина:
				Дата:
Организация:				
Референтен №:				
Инспектор:				
изискване	Описание	OK	NOK	бележки
	е) След завършване на цялостното техническо обслужване трябва да се извърши обща проверка, за да се установи, че въздухоплавателното средство или компонентът са почистени от инструменти, оборудване и други външни части и материали, както и че всички отстранени панели за достъп са монтирани обратно по местата си.			
М.А.403	М.А.403 Дефекти на въздухоплавателните средства			
a	а) Всеки дефект на ВС, който застрашава сериозно безопасността на полетите, трябва да бъде отстранен преди следващия полет.			
b	б) само упълномощеният удостоверяващ персонал съгласно М.А.801(б)1, М.А.801(б)2, М.А.801(в), М.А.801(г) или част-145, може да реши, като използва данните за ТО (точка М.А.401), дали даден дефект на дадено ВС застрашава сериозно безопасността на полетите и да прецени кога и какви действия да се предприемат за отстраняването му преди следващия полет и отстраняването на кой дефект може да се отложи. Това условие обаче не се прилага, когато пилотът или удостоверяващият персонал използва MEL.			
c	в) Всеки дефект на ВС, който не застрашава сериозно безопасността на полетите, се отстранява във възможно най-кратък срок след неговото първоначално установяване и в рамките на периода, определен в данните за ТО или в MEL.			
d	г) Всеки дефект, който не е отстранен преди полета, трябва да бъде записан в документацията по М.А.305 или в техническия дневник на оператора по М.А.306.			
М.А.801	М.А.801 Сертификат за допускане в експлоатация на въздухоплавателно средство			
A	а) С изключение на въздухоплавателно средство, допуснато в експлоатация от организация за техническо обслужване, одобрена съгласно приложение II (част-145), сертификатът за допускане в експлоатация се издава в съответствие с разпоредбите на тази подчаст.			
B	б) Въздухоплавателното средство не може да бъде допуснато в експлоатация, ако не е издаден сертификат за допускане в експлоатация, когато цялото необходимо техническо обслужване е било изпълнено задоволително, от: 1. съответния персонал, отговарящ за сертифицирането, от името на организацията за техническо обслужване, одобрена съгласно раздел А, подчаст Е от настоящото приложение (част-М); или 2. с изключение на сложните задачи по техническото обслужване, посочени в допълнение VII към настоящото приложение, за които се прилага точка 1, от персонал, отговарящ за сертифицирането, в съответствие с изискванията, залегнали в приложение III (част-66); или 6. от пилота собственик по точка М.А.803.			

Контролна карта за съответствие с Част МG		Причина:	
		Дата:	
Организация:			
Референтен №:			
Инспектор:			
изискване	Описание	OK	NOK
D	<p>г) Чрез дерогация от точка М.А.801(б), в случай на непредвидени ситуации, когато ВС е спряно от полети на място, където няма организация за техническо обслужване, одобрена съгласно настоящото приложение или приложение II (част-145), или съответен персонал, отговарящ за сертифицирането, собственикът може да упълномощи лице, което има не по-малко от 3 години подходящ опит по техническо обслужване и което притежава съответните квалификации, да извърши техническото обслужване в съответствие със стандартите, заложи в подчаст Г от настоящото приложение, и да допусне в експлоатация ВС. В този случай собственикът:</p> <ol style="list-style-type: none"> получава и съхранява в документацията на ВС подробности за цялата извършена работа и за квалификациите, които притежава лицето, издаващо сертификата, и осигурява повторната проверка на това техническо обслужване и одобрението му от съответно упълномощено лице по точка М.А.801(б) или организация, одобрена по раздел А, подчаст Е от настоящото приложение (част-М), или приложение II (част-145) при първа възможност, но в срок, не по-дълъг от 7 дни, и уведомява организацията, отговаряща за управление на поддържането на летателната годност, когато с нея е сключен договор в съответствие с точка М.А.201(д), или компетентния орган при липсата на такъв договор, в рамките на 7 дни от издаването на такова разрешение за сертифициране. 		
E	<p>д) В случай на допускане в експлоатация съгласно точка М.А.801(б)2 или точка М.А.801(в) персональт, отговарящ за сертифицирането, може да бъде подпомаган при изпълнението на задачите по техническото обслужване от едно или повече лица, които са под непрекъснатия пряк контрол на персонала, отговарящ за сертифицирането.</p>		
F	<p>е) Сертификатът за допускане в експлоатация съдържа поне следното:</p> <ol style="list-style-type: none"> основни данни за извършеното техническо обслужване; както и датата на извършване на това техническо обслужване; както и наименованието на организацията за техническо обслужване и/или лицето, издало този сертификат, включително: <p>i) референтния номер на одобрението на организацията за техническо обслужване, одобрена съгласно раздел А, подчаст Е от настоящото приложение (част-М), и на персонала, отговарящ за сертифицирането, който издава такъв сертификат; или</p> <p>ii) в случай на сертификат за допускане в експлоатация по точка М.А.801(б)2 или М.А.801(в), наименованието и, ако е приложимо, номера на лиценза на персонала, отговарящ за сертифицирането, който е издал този сертификат.</p> <p>7. ограниченията във връзка с летателната годност или експлоатацията, ако има такива</p>		

Контролна карта за съответствие с Част МG		Причина:		
		Дата:		
Организация:				
Референтен №:				
Инспектор:				
изискване	Описание	OK	NOK	бележки
g	ж) Чрез дерогация от буква б) и независимо от разпоредбите на буква з), когато предписаното техническо обслужване не може да бъде завършено, може да се издаде сертификат за допускане в експлоатация с одобрените ограничения за въздухоплавателното средство. Този факт, заедно с всички приложими ограничения на летателната годност или експлоатацията, се записват в сертификата за допускане в експлоатация на въздухоплавателното средство преди издаването на този сертификат като част от информацията, изисквана по буква е), точка 4.			
h	з) Не се издава сертификат за допускане в експлоатация, ако е известна информация за несъответствие, което би застрашило безопасността на полетите.			
M.A.501	M.A.501 Монтаж			
A	а) Никакъв компонент не може да бъде монтиран, ако не се намира в задоволително състояние, не е допуснат в експлоатация със сертификат формуляр 1 на EASA или еквивалентен документ и не е маркиран в съответствие с приложение I (част-21), подчаст P, освен ако е посочено друго в приложение I (част-21) към Регламент (ЕС) № 748/2012, приложение II (част-145) или подчаст E, раздел A от приложение I към настоящия регламент.			
B	б) Преди монтажа на компонент във въздухоплавателното средство лицето или одобрената организация за техническо обслужване трябва да се уверят, че съответният компонент подлежи на монтаж, в случай че се прилагат различни модификации и/или указания за летателна годност на конфигурации.			
C	в) Когато в данните за техническото обслужване е специфицирана стандартна част, във въздухоплавателното средство или в компонента се монтират само стандартни части. Стандартните части се монтират, само в случай че са придружени от доказателство за съответствие с приложим стандарт.			
d	г) Даден материал, независимо дали е суровина или консуматив, се използва във въздухоплавателното средство или компонента, само в случай че производителят на въздухоплавателното средство или компонента обяви това в съответните данни за техническо обслужване или ако това е посочено в приложение II (част-145). Такъв материал се използва само тогава, когато отговаря на спецификациите и това може да се докаже. Всички материали трябва да са придружени от документация, явно отнасяща се до тях, която съдържа доказателства за съответствие със спецификациите, както и данни за производителя и доставчика.			
M.A.502	M.A.502 Техническо обслужване на компоненти			
A	а) С изключение на компонентите, посочени в точка 21A.307 (в) от приложение I (част-21) към Регламент (ЕС) № 748/2012, техническото обслужване на компонентите се извършва от организации за техническо обслужване, надлежно одобрени съгласно раздел A, подчаст E от настоящото приложение (част-M) или приложение II (част-145).			

Контролна карта за съответствие с Част МG		Причина:	
		Дата:	
Организация:			
Референтен №:			
Инспектор:			
изискване	Описание	OK	NOK
b	б) Чрез дерогация от буква а) техническото обслужване на компонент в съответствие с данните за техническо обслужване на ВС или, ако е одобрено от компетентния орган, в съответствие с данните за техническо обслужване на компонента, може да бъде извършено от организация, оценена с клас А, одобрена съгласно раздел А, подчаст Е от настоящото приложение (част-М) или приложение II (част-145), както и от персонала, отговарящ за сертифицирането по точка М.А.801(б)2, ако когато тези компоненти са монтирани на въздухоплавателното средство. Независимо от това такава организация или персонал, отговарящ за сертифицирането, може временно да демонтира този компонент за целите на техническото обслужване, за да улесни достъпа до компонента, освен когато такова демонтиране води до необходимостта от допълнително техническо обслужване, за което не са приложими разпоредбите на тази буква. За техническото обслужване на компонентите, извършено в съответствие с тази буква, не може да бъде издаден формуляр 1 на EASA; то подлежи на действието на изискванията за допускане в експлоатация по точка М.А.801.		
c	в) Чрез дерогация от буква а) техническото обслужване на компонента на двигател/спомогателен енергиен агрегат в съответствие с данните за техническото обслужване на двигателя/спомогателния енергиен агрегат или, ако е договорено от компетентния орган, в съответствие с данните за техническото обслужване на компонента, може да бъде извършено от организация, одобрена по раздел А, подчаст Е от настоящото приложение (част-М) или приложение II (част-145), оценена с клас В, само когато тези компоненти са монтирани на двигателя/спомогателния енергиен агрегат. Независимо от това, такава организация, оценена с клас В, може временно да демонтира този компонент за целите на техническото обслужване, за да улесни достъпа до компонента, освен когато такова демонтиране води до необходимостта от допълнително техническо обслужване, което не подлежи на действието на разпоредбите на тази буква		
e	д) Техническото обслужване на компонентите, посочени в точка 21А.307, буква в) от приложение I (част-21) към Регламент (ЕС) № 748/2012, се извършва от организация, оценена с клас А, одобрена съгласно раздел А, подчаст Е от настоящото приложение (част-М) или част-145, от персонала, отговарящ за сертифицирането по точка М.А.801 (б 2, или от пилота собственик по точка М.А.801 (б 3, когато такъв компонент е монтиран на въздухоплавателното средство или временно демонтиран за улесняване на достъпа. За техническото обслужване на компонентите, извършено съгласно тази буква, не може да бъде издаден Формуляр 1 на EASA и то подлежи на действието на изискванията за допускане в експлоатация по точка М.А.801.		
М.А.503	М.А.503 Компоненти с ограничен експлоатационен срок		
a	а) Монтираните компоненти с ограничен експлоатационен срок не се използват след		

Контролна карта за съответствие с Част МG		Причина:		
		Дата:		
Организация:				
Референтен №:				
Инспектор:				
изискване	Описание	OK	NOK	бележки
	определения срок за експлоатация, указан в одобрената програма за техническо обслужване и указанията за летателна годност, освен според предвиденото в точка М.А.504, (в).			
б	б) Одобреният експлоатационен срок се изразява, според случая, като календарно време, полетни часове, приземявания или полетни цикли.			
в	в) В края на одобрения експлоатационен срок компонентът трябва да бъде демонтиран от въздухоплавателното средство за обслужване или за отстраняване като отпадък, в случай на компоненти със сертифициран ограничен експлоатационен срок.			
М.А.504	М.А.504 Контрол на негодните за експлоатация компоненти			
А	а) Даден компонент се счита за негоден за експлоатация при някое от следните обстоятелства: 1. изтичане на експлоатационния срок, както е определен в програмата за техническо обслужване; 2. несъответствие с приложими указания и други изисквания за поддържане на летателната годност, постановени от Агенцията; 3. липса на необходимата информация за определяне на летателната годност или годността за монтаж; 4. доказателства за дефекти или неправилно функциониране; 5. претърпял инцидент или злополука, които могат да повлияят върху годността за експлоатация.			
В	б) Негодните за експлоатация компоненти се идентифицират и съхраняват на сигурно място под контрола на одобрена организация за техническо обслужване, докато се вземе решение за бъдещото им третиране. Въпреки това за въздухоплавателно средство, което не извършва търговски въздушен транспорт, различно от голямо въздухоплавателно средство, лицето или организацията, която е декларирала компонента като негоден за експлоатация, може да прехвърли отговорността за него, след като го идентифицира като негоден, на собственика на въздухоплавателното средство, при условие че това прехвърляне е отразено в дневника на въздухоплавателното средство/двигателя/компонента.			
С	в) Компонентите, които са достигнали границата на определения експлоатационен срок или имат непоправими дефекти, се класифицират като „неизползваеми“ и не се разрешава тези компоненти да се връщат в системата за доставка на компоненти, освен ако определеният експлоатационен срок бъде увеличен или се намери решение за поправка, одобрено по точка М.А.304.			
Д	г) Всяко лице или организация, която носи отговорност по част-М от настоящото приложение, в случай на неизползваеми компоненти, както е описано в буква в) по-горе: 1. съхранява такъв компонент в мястото, посочено в буква б) по-горе; 2. урежда компонентът да бъде увреден по такъв начин, че възстановяването или поправката му да е икономически неизгодно, преди да се освободи от отговорността за него.			

Контролна карта за съответствие с Част МG				Причина:
				Дата:
Организация:				
Референтен №:				
Инспектор:				
изискване	Описание	OK	NOK	бележки
E	д) Независимо от разпоредбата на буква г) по-горе, лице или организация, която носи отговорност по част-М от настоящото приложение, може да прехвърли отговорността за класифициран като неизползваем компонент на организация за обучение или изследвания, без да го уврежда.			
М.А.802	М.А.802 Сертификат за допускане в експлоатация на компонент			
a	а) Сертификат за допускане в експлоатация се издава при завършване на всяко техническо обслужване на компонент от въздухоплавателното средства в съответствие с точка М.А.502.			
b	б) Сертификатът за разрешено допускане в експлоатация, идентифициран като Формуляр 1 на EASA, представлява сертификат за допускане в експлоатация на компонент от въздухоплавателното средство с изключение на случаите, когато това техническо обслужване на компонент от въздухоплавателното средство е било извършено в съответствие с точка М.А.502(б), М.А.502(г) или М.А.502(д), в който случай техническото обслужване подлежи на процедурите за допускане в експлоатация на въздухоплавателно средство съгласно точка М.А.801			
М.А.704	М.А.704 Описание на организацията за поддържането на постоянна летателната годност			
a	а) Организацията за поддържането на летателната годност представя описание, които съдържат като минимум следната информация:			
	1. декларация, подписана от отговорния ръководител, в която се потвърждава, че организацията ще работи непрекъснато в съответствие с тази част М и собственото си описание; и			
	2. обхвата на дейност на организацията; и			
	3. длъжността/длъжностите и името/имената на лицето/лицата, посочени в М.А.706(а), М.А.706(с), М.А.706(д) и М.А.706(и);			
	4. структура на организацията, показваща връзките и отговорностите между всички лица, посочени в М.А.706, буква а), М.А.706, буква с), М.А.706, буква д) и М.А.706, буква и); и			
	5. списък на персонала за летателната годност, посочен в М.А.707, указващ, когато е необходимо, персонала, упълномощен да издава разрешения за полети в съответствие с М.А.711, буква с); и			
	6. общо описание и местоположение на съоръженията;и			
	7. процедури, чрез които организацията за поддържането на летателната годност осигурява съответствие с изискванията на тази част; и			
	8. процедури за изменение на описанието на организацията;и			

Контролна карта за съответствие с Част МG		Причина:	
		Дата:	
Организация:			
Референтен №:			
Инспектор:			
изискване	Описание	OK	NOK
	9. списък на одобрените ПрТО на ВС, или — за ВС, които не се използват от въздушни превозвачи, лицензирани съгласно Регламент (ЕО) № 1008/2008 — списък на общите и основните ПрТО.		
b	б) ООУППЛГ и измененията в него се одобряват от компетентния орган.		
c	в) Независимо от изискването на буква б), незначителни изменения в описанието могат да бъдат одобрявани непряко чрез процедура за непряко одобрение. Процедурата за непряко одобрение определя допустимите незначителни изменения; тя е част от описанието на организацията за поддържането на постоянната летателната годност и се одобрява от компетентния орган, отговарящ за тази организация.		
М.А.710	М.А.710 Преглед на летателната годност		
a	а) За да се изпълни изискването за преглед на летателната годност на въздухоплавателни средства по М.А.901, трябва да бъде проведен пълен документиран преглед на записите на въздухоплавателното средство от одобрена ОУППЛГ, за да се удостовери, че:		
	1. полетните цикли и съответните полетни часове за корпуса на въздухоплавателното средство, двигателите и витлата са записани правилно; и		
	2. ръководството за полети съответства на конфигурацията на въздухоплавателното средство		
	3. цялото техническо обслужване за това въздухоплавателно средство в съответствие с одобрената програма за техническо обслужване е било извършено; и		
	4. всички известни дефекти са отстранени или, ако е приложимо, съответните срокове за тях са удължени по контролиран начин; и		
	5. всички ДЛГ са приложени и регистрирани точно; и		
	6. всички модификации и поправки, извършени върху въздухоплавателното средство, са регистрирани и одобрени в съответствие с приложението (част 21) към Регламент (ЕО) № 1702/2003; и		
	7. всички компоненти с ограничен експлоатационен срок, монтирани на въздухоплавателното средство, са правилно идентифицирани, регистрирани и не се използват след изтичане на одобрения експлоатационен срок; и		
	8. всякакво техническо обслужване е завършено в съответствие с приложение I (част М); и		
	9. докладът за масата и центровката отразява конфигурацията на въздухоплавателното средство и е валиден; и		
	10. ВС съответства на последната ревизия на неговия типов сертификат, одобрен от Агенцията.		
	11. ако се изисква, въздухоплавателното средство има сертификат за шума, съответстващ на текущата конфигурация на въздухоплавателното средство в съответствие с подчаст I от приложението (част 21) към Регламент (ЕО) № 748/2012.		

Контролна карта за съответствие с Част МG		Причина:	
		Дата:	
Организация:			
Референтен №:			
Инспектор:			
изискване	Описание	OK	NOK
b	б) Персоналът за преглед на летателната годност в одобрената ОУППЛГ извършва физически преглед на въздухоплавателното средство. При този преглед персоналът за преглед на летателната годност, който няма подходяща квалификация в съответствие с приложение III (част 66), бива подпомаган от подходящо квалифициран персонал.		
c	в) По време на физическия преглед на въздухоплавателното средство персоналът за преглед на летателната годност трябва да се убеди, че:		
d	Чрез дерогация от точка М.А.901 (а) прегледът на летателната годност може да бъде извършен предварително, като максималният период е 90 дни, без да се нарушава непрекъснатостта на прегледа на летателната годност, за да се даде възможност физическият преглед да се извърши по време на проверката на техническото обслужване.		
e	Удостоверението за преглед на летателната годност (EASA Form 15b) или доклад от препоръки за издаване на удостоверение за преглед на летателната годност (EASA Form 15a), посочени в допълнение III към приложение I (част М), могат да бъдат издадени само: 1. от персонал за преглед на летателната годност, одобрен в съответствие с М.А.707 от името на одобрената ОУППЛГ, или от сертифициращ персонал, в случаите, предвидени в М.А.901, буква ж), и 2. след удовлетворяване на условието прегледът на летателната годност да е извършен напълно не е установено несъответствие, което би застрашило безопасността на полетите.		
f	В срок от 10 дни на държавата-членка на регистрация на въздухоплавателното средство трябва да бъде изпратено копие от удостоверението за преглед на летателната годност, издаден или удължен за даденото ВС.		
g	ж) Задачите по прегледа на летателната годност не могат да бъдат възлагани на подизпълнители.		
h	з) Ако резултатът от ПЛГ е недостатъчен за формулиране на заключение или ако при прегледа по точка М.А.710(жа) се констатира несъответствия във ВС, които се дължат на пропуски в съдържанието на ПрТО, организацията уведомява ГВА във възможно най-кратък срок, но не по-късно от 72 часа, след като е определила състоянието, за което се отнася прегледът. УПЛГ се издава след като бъдат отстранени всички констатирани несъответствия.		
М.А.904	М.А.904 Преглед на летателната годност на въздухоплавателно средство, внесено в Европейския съюз		
a	а) Когато въздухоплавателното средство се внася в държава-членка от трета държава, кандидатът трябва да: 1. кандидатства в държавата-членка по регистрация за издаване на нов сертификат за летателна годност в съответствие с приложението (част 21) към Регламент (ЕО) № 748/2012; както и		

Контролна карта за съответствие с Част МG				Причина:
				Дата:
Организация:				
Референтен №:				
Инспектор:				
изискване	Описание	OK	NOK	бележки
	2. за въздухоплавателни средства, които не са нови, да има преглед за летателна годност, преминал задоволително в съответствие с М.А.901; както и			
	3. има изпълнено цялото техническо обслужване, съгласно одобрената програма за техническо обслужване по М.А.302.			
b	б) Когато прецени, че ВС отговаря на съответните изисквания, ОУППЛГ или ОТО, ако е приложимо, изпраща документирана препоръка за издаване на УПЛГ.			
c	в) Собственикът осигурява достъп до въздухоплавателното средство за извършване на инспекция от държавата-членка на регистрация.			
d	г) Ново удостоверение за летателна годност ще бъде издадено от държавата- членка по регистрация, когато тя прецени, че въздухоплавателното средство отговаря на предписанията в част 21.			
e	д) Държавата-членка издава също удостоверение за преглед на летателната годност, валидно обикновено за срок от една година, освен ако не съществува причина, свързана с безопасността, за намаляване срока на валидност.			
М.А.903	М.А.903 Прехвърляне на регистрация на въздухоплавателно средство в границите на Европейския съюз			
a	а) При прехвърляне на регистрация на въздухоплавателно средство в границите на Европейския съюз кандидатът трябва да:			
	1. информира предишната държава - членка в коя държава - членка въздухоплавателното средство ще бъде регистрирано;			
	2. кандидатства в новата държава - членка за издаване на нов сертификат за летателна годност в съответствие с част 21.			
b	б) Въпреки изискването на М.А.902(а)3 предишният удостоверение за преглед на летателната годност остава валидно до датата на изтичане на валидността му.			
М.А.901	М.А.901 Преглед на летателната годност			
	За да се осигури валидност на удостоверението за летателна годност на въздухоплавателното средство, периодично се извършва преглед на летателната годност на въздухоплавателното средство и свързаната с нея документация.			
a	а) УПЛГ се издава в съответствие с допълнение III (формуляр 15а, 15б или 15в на EASA) след завършване на прегледа на ЛГ с удовлетворителен резултат. УПЛГ е валидно една година.			
b	б) ВС в контролирана среда е ВС i) което през последните 12 месеца постоянно е било в една ОУППЛГ, одобрена съгласно раздел А, подчаст Ж от настоящото приложение (част М), и ii) чието техническо обслужване през последните 12 месеца е било извършвано от организации за техническо обслужване, одобрени съгласно раздел А, подчаст Е от настоящото приложение (част М) или приложение II (част 145). Това включва извършването на задачи по техническо обслужване по М.А.803(б) и допускане до експлоатация в съответствие с М.А.801(б)2 или			

Контролна карта за съответствие с Част МG				Причина:	
				Дата:	
Организация:					
Референтен №:					
Инспектор:					
изискване	Описание	OK	NOK	бележки	
	М.А.801(б)з.				
с	<p>в) За всички ВС, използвани от въздушни превозвачи, лицензирани съгласно Регламент (ЕО) № 1008/2008, и ВС с МТОМ над 2 730 kg, с изключение на аеростати, които са в контролирана среда, посочената в буква б) ОУППЛГ на ВС, може, ако е надлежно одобрена и при условие че са спазени изискванията на буква к</p> <p>1. да издаде УПЛГ в съответствие с точка М.А.710</p> <p>2. за издадени от нея УПЛГ, когато ВС е било в контролирана среда, да удължи два пъти срока на валидност на такова удостоверение — всеки път за срок от една година.</p>				
д	<p>г) За всички ВС, използвани от въздушни превозвачи, лицензирани съгласно Регламент (ЕО) № 1008/2008, и ВС с МТОМ над 2 730 kg, с изключение на аеростати,</p> <p>i) които не се намират в контролирана среда или</p> <p>ii) чието ППЛГ се управлява от ОУППЛГ, която няма право да извършва ПЛГ, УПЛГ се издава от ГВА след удовлетворителна оценка, която се основава на препоръка от ОУППЛГ, одобрена в съответствие с раздел А, подчаст Ж от настоящото приложение (част М), изпратена заедно със заявление от собственика или оператора. Препоръката се основава на прегледа на ЛГ, извършен в съответствие с точка М.А.710.</p>				
Е	<p>е) Чрез дерогация от М.А.901(в)2 и М.А.901(д)2, за въздухоплавателни средства, които са в контролирана среда, организацията, посочена в буква б), която управлява поддържането на летателната годност на въздухоплавателното средство, при условие че са спазени изискванията от буква к), може да удължи два пъти срока на валидност на удостоверението за преглед на летателната годност, всеки път за срок от една година, когато той е бил издаден от компетентния орган или друга организация за управление поддържането на летателната годност, одобрена съгласно раздел А, подчаст Ж от настоящото приложение (част М).</p>				
Ф	<p>з) Когато обстоятелствата разкриват наличие на потенциална заплаха за безопасността, компетентният орган извършва преглед на летателната годност и издава удостоверението за преглед на летателната годност.</p>				
Г	<p>и) В допълнение към буква з) компетентният орган може да извърши прегледа на летателната годност и да издаде удостоверение за преглед на летателната годност в следните случаи:</p> <p>1. когато въздухоплавателното средство се управлява от ОУППЛГ, одобрена в съответствие с раздел А, подчаст Ж от настоящото приложение (част М), намираща се в трета държава</p> <p>2. за всички балони и други въздухоплавателни средства с максимална излетна маса (МТОМ) до 2 730 kg включително, ако това се изисква от собственика.</p>				

Контролна карта за съответствие с Част МG		Причина:		
		Дата:		
Организация:				
Референтен №:				
Инспектор:				
изискване	Описание	OK	NOK	бележки
Н	й) Когато компетентният орган извършва преглед на летателната годност и/или издава удостоверение за преглед на летателната годност, собственикът или операторът предоставя на компетентния орган: 1. документацията, изисквана от компетентния орган; както и 2. подходящо настаняване на персонала на компетентния орган в съответното местонахождение; както и 3. при необходимост, съдействие от персонал, квалифициран в съответствие с приложение III (част 66) или равностойни изисквания съгласно 145.A.30(й)(1) и (2) от приложение II (част 145).			
I	к) Срокът на валидност на удостоверението за преглед на летателната годност не се удължава и не се издава такъв, ако съществуват доказателства или причини да се счита, че въздухоплавателното средство няма летателна годност.			
М.А.902	М.А.902 Валидност на удостоверението за преглед на летателната годност			
a	а) Удостоверението за преглед на летателната годност става невалидно, ако: 1. е прекратено или анулирано; или 2. удостоверението за летателна годност е прекратено или анулирано; или 3. въздухоплавателното средство не е вписано в регистъра за въздухоплавателни средства на държавата-членка; или 4. типовият сертификат, съгласно което е издадено удостоверението за летателна годност, е прекратено или анулирано.			
b	б) Въздухоплавателното средство не трябва да лети, ако удостоверението за летателна годност е невалидно или ако: 1. поддържането на летателната годност на въздухоплавателното средство или на някакъв компонент, монтиран в него, не отговаря на изискванията от тази част; или 2. въздухоплавателното средство не е в съответствие с типовия модел, одобрен от Агенцията; или 3. въздухоплавателното средство се експлоатира извън ограниченията на одобреното ръководство за полетите или удостоверението за летателна годност, без да се предприемат съответни действия; или 4. въздухоплавателното средство е участвало в инцидент или злополука, които оказват влияние върху летателната годност, без да се предприемат съответни последващи действия за възстановяване на летателната годност; или 5. модификация или поправка не са одобрени в съответствие с част 21.			
c	в) При оттегляне или анулиране удостоверението за преглед на летателната годност се връща на компетентния упълномощен орган.			
М.А.302	М.А.302 Програма за техническо обслужване			
a	а) ТО на всяко ВС се организира в съответствие с програма за техническо обслужване.			

Контролна карта за съответствие с Част МG		Причина:	
		Дата:	
Организация:			
Референтен №:			
Инспектор:			
изискване	Описание	OK	NOK
b	б) Програмата за техническо обслужване на ВС и всички последващи изменения се одобряват от компетентния орган.		
c	в) Когато поддържането на летателната годност се управлява от ОУППЛГ, одобрена съгласно Раздел А, подчаст G от Част М или когато има ограничен договор между собственика и тази организация съгласно М.А.201(i)(3), програмата за техническо обслужване и измененията в нея могат да бъдат одобрени по процедура за непряко одобрение. i) в този случай процедурата за непряко одобрение се установява от ОУППЛГ като част от ООУППЛГ и се одобрява от компетентния орган; ii) ОУППЛГ не използва процедурата за непряко одобрение, когато не се упражнява надзор от държавата-членка на регистрацията, освен ако съществува споразумение в съответствие с М.1, параграф 4(ii), което прехвърля отговорността за одобрението на програмата за техническо обслужване на компетентния орган, който отговаря за ОУППЛГ.		
d	г) Програмата за техническо обслужване на въздухоплавателните средства трябва да съответства на: i) инструкциите, издадени от компетентния орган; ii) инструкциите за поддържане на летателната годност: - издадени от притежателите на типов сертификат, ограничен типов сертификат, допълнителен типов сертификат, одобрение на проект за значителен ремонт, ETSO разрешение или всяко друго одобрение, издадено в съответствие с Регламент (ЕО) № 1702/2003 и приложението към него (част 21); - Включени в изискванията за сертифициране, както се посочва в 21A.90В или 21A.431В от Част 21. iii) допълнителни или алтернативни инструкции, предложени от собственика или от ОУППЛГ, след одобрение съгласно М.А.302, освен в интервалите за посочените в буква е) задачи, свързани с безопасността, които могат да бъдат засилени на базата на проведени достатъчни прегледи съгласно буква г) и само при наличие на пряко одобрение в съответствие с М.А.302(б).		
e	д) Програмата за техническо обслужване на ВС съдържа подробни сведения, включително честота на провеждане, за цялата дейност по ТО, която трябва да се извърши, в това число всички специфични задачи, свързани с вида и спецификата на операциите.		
f	е) За ВС със сложна моторна тяга, когато програмата за техническо обслужване се основава на изискванията на Управителния комитет по техническо обслужване или върху наблюдение на състоянието, програмата за техническо обслужване трябва да съдържа програма за надеждност.		
g	ж) ПрТО се подлага на периодични прегледи и се		

Контролна карта за съответствие с Част МГ		Причина:		
		Дата:		
Организация:				
Референтен №:				
Инспектор:				
изискване	Описание	OK	NOK	бележки
	изменя, когато това е необходимо. Прегледите осигуряват валидността ѝ във връзка с експлоатацията и инструкциите от ГВА, като същевременно вземат предвид нови и/или променени инструкции за ТО, обявени от притежателите на ТС и ДТС и всяка друга организация, която публикува такива данни в съответствие с приложение I (част-21) към Регламент (ЕС) 748/2012			
М.А.303	М.А.303 Директиви за летателна годност			
	Всички приложими директиви за летателна годност трябва да бъдат изпълнени според изискванията в тях, освен ако Агенцията не е постановила друго.			
М.А.304	М.А.304 Данни за модификации и ремонти			
	Повредите се оценяват, а модификациите и ремонтите се изпълняват, като се използват:			
a	a) одобрени данни от ЕААБ;			
b	б) одобрени данни от одобрена проектантска организация съгласно Част 21;			
c	в) данни, съдържащи се в изискванията за сертифициране съгласно 21A.90В или 21A.431В на Част 21.			
М.А.306	М.А.306 Технически дневник на ВС			
a	a) при ТВТ, специализираните търговски операции и операциите с търговска цел на одобрени организации за обучение, в допълнение към изискванията по точка М.А.305, операторът използва ТБД, в който за всяко ВС се съдържа следната информация: 1. информация за всеки полет, необходима, за да се осигури непрекъснатата безопасност на полетите; 2. последното УДЕ на ВС; и 3. актуалната декларация за техническо обслужване, в която са посочени плановете и извънплановите технически обслужвания, които следва да бъдат извършени, освен ако компетентният орган не постанови тази декларация да се съхранява на друго място; и 4. всички неизпълнени и отложени отстранявания на дефекти, оказващи влияние върху експлоатацията на ВС; и 5. всички необходими препоръки относно споразуменията за помощ по техническото обслужване.			
b	б) Техническият дневник и всички последващи изменения в него се одобряват от компетентния орган.			

Контролна карта за съответствие с Част МГ		Причина:	
		Дата:	
Организация:			
Референтен №:			
Инспектор:			
изискване	Описание	OK	NOK
с	в) Операторът трябва да осигури съхраняването на техническия дневник на ВС за срок от 36 месеца след датата на последния запис.		
М.А.709	М.А.709 Документация		
а	а) Одобрената ОУППЛГ притежава и използва актуални данни за техническо обслужване съгласно М.А.401 за изпълнението на задачите по поддържане на летателната годност, посочени в М.А.708. Тези данни могат да бъдат предоставени от собственика или оператора, само когато е сключен договор с този собственик или оператор. В такъв случай ОУППЛГ трябва да съхранява тези данни само в рамките на срока на валидност на договора, съгласно М.А.714.		
d	г) Чрез дерогация от М.А.901, буква а) прегледът на летателната годност може да бъде извършен предварително, като максималният период е 90 дни, без да се нарушава непрекъснатостта на прегледа на летателната годност, за да се даде възможност физическият преглед да се извърши по време на проверката на техническото обслужване.		
М.А.401	Данни за ТО		
а	а) Лицето или организацията, извършващо ТО на ВС трябва да има достъп и да използва само актуални данни за ТО при изпълнение на ТО, включително модификации и поправки.		
b	б) Приложимите данни за ТО са: 1. всяко приложимо изискване, процедура, стандарт или информация, издадена от компетентната власт или ЕААБ; 2. всяка приложима ДЛГ; 3. приложимите инструкции за поддържане на постоянната ЛГ, издадени от притежателите на ТС, ДТС и всяка друга организация, която може да публикува такива данни съгласно Част 21; 4. всички приложими данни, съгласно 145.A.45(d).		
с	в) Лицето или организацията, изпълняващи ТО на ВС трябва да осигурят всички приложими данни да са актуални и достъпни, когато се изискват. Трябва да се създаде система на работни карти или работни листове, които правилно да транскрибират данните за ТО.		
М.А.305	М.А.305 Система за записи във връзка с поддържане на летателната годност на въздухоплавателни средства		
а	а) При завършване на всяка операция по техническото обслужване удостоверението за допускане до експлоатация съгласно М.А.801 или 145.A.50 се вписва в документацията за поддържане на летателната годност на ВС. Всеки запис се извършва във възможно най-кратък срок, но в никакъв случай по-късно от 30 дни след завършване на техническото обслужване.		
b	б) Документацията във връзка с поддържане на летателната годност на въздухоплавателното		

Контролна карта за съответствие с Част МG		Причина:		
		Дата:		
Организация:				
Референтен №:				
Инспектор:				
изискване	Описание	OK	NOK	бележки
	средство съдържа: 1. дневник на въздухоплавателното средство, дневник/дневници на двигателите или регистрационни карти на двигателните модули, дневник/дневници на витлата и регистрационни карти за всеки компонент с ограничен срок на експлоатация, в зависимост от случая, както и 2. когато това се изисква от М.А.306 технически дневник на оператора.			
c	в) Типът и регистрационният знак на въздухоплавателното средство, датата заедно с общото полетно време и/или полетните цикли и/или броя на кацанията, което е подходящо, се въвеждат в дневниците на въздухоплавателното средство.			
d	г) Документацията във връзка с поддържане на летателната годност на ВС съдържа още: 1. статус на ДЛГ и мерките, постановени от компетентния орган като незабавна мярка на проблем по безопасността; 2. статус на модификациите и ремонтите; 3. статус на съответствието на програмата за техническо обслужване; 4. статус на компонентите с ограничен срок на експлоатация; 5. доклад за маса и центровка; 6. списък на отложеното ТО.			
e	д) В допълнение към документа допускане до експлоатация — EASA Form 1 или еквивалентен на него, в съответните дневници на двигателите или витлата се въвежда следната информация, отнасяща се до всички монтирани компоненти (двигател, витло, двигателен модул, компонент с ограничен срок на експлоатация): 1. идентификация на компонента; и 2. типа, серийния номер и регистрацията на въздухоплавателното средство, двигателя, витлото, двигателния модул или компонента с ограничен срок на експлоатация, според случая, на който този компонент е монтиран, заедно с описание на монтажа и отстраняването на компонента; и 3. датата заедно с общото полетно време и/или полетните цикли и/или броя на кацанията и/или календарното време, според случая, и; 4. текущата информация, изисквана по параграф г), отнасяща се за компонента.			
f	е) Лицето, отговорно за управлението на поддържане на летателната годност в съответствие с М.А., подчаст Б, контролира воденето на документацията и я представя на компетентния орган при поискване.			
g	ж) Всички записи в документацията относно поддържане на летателната годност на ВС трябва да бъдат ясни и точни. Когато е необходимо да се коригира даден запис, корекцията се извършва така, че оригиналният запис да личи ясно.			
h	з) Собственикът или операторът осигурява система за съхраняване на записи за определените срокове: 1. цялата подробна документация за ТО по отношение на ВС и всички компоненти с ограничен ресурс, монтирани на него, до момент, в който съдържаната информация бъде заменена от равностойна по обхват			

Контролна карта за съответствие с Част МG		Причина:	
		Дата:	
Организация:			
Референтен №:			
Инспектор:			
изискване	Описание	OK	NOK
бележки			
	и задълбоченост нова информация, но не по-малко от 36 месеца след повторното пускане в експлоатация на въздухоплавателното средство или компонента, и; 2. общото време в експлоатация (часове, календарно време, полетни цикли и приземявания) на въздухоплавателното средство и всички компоненти с ограничен ресурс, най-малко 12 месеца след окончателното извеждане от експлоатация на въздухоплавателното средство или компонента; и 3. времето в експлоатация (часове, календарно време, полетни цикли и приземявания) според нуждите, след последното планово техническо обслужване на компонента с ограничен ресурс — най-малко докато бъде извършено следващо планово техническо обслужване на компонента с еквивалентен обем на работата, и; 4. статус на програмата за техническо обслужване, така че да може да бъде установено съответствието с одобрена програма за техническо обслужване — най-малко докато плановото техническо обслужване на въздухоплавателното средство или на даден компонент не бъде последвано от друго планово техническо обслужване с еквивалентен обем на работата и детайлизиране, и 5. статус на ДЛГ, приложими за ВС и компонентите му — най-малко 12 месеца след окончателното извеждане от експлоатация на ВС или даден компонент; и 6. подробности за модификации и поправките на ВС, двигателя/двигателите, витлото/витлата и всички други компоненти от първостепенно значение за безопасността на полетите — най-малко 12 месеца след окончателното им извеждане от експлоатация.		
М.А.714	М.А.714 Съхраняване на записи		
a	а) ОУППЛГ трябва да записва всички подробности по извършената работа. Записите, изисквани по М.А.305 и, ако е приложимо, по М.А.306 се съхраняват.		
b	б) Ако ОУППЛГ има правата, посочени в М.А.711, буква б), тя съхранява копие от всяко издадено, или ако това е приложимо, продължено, удостоверение и препоръка за преглед на летателната годност, заедно с всички свързани с тях документи. В допълнение, организацията съхранява копие от всяко удостоверение за преглед на летателната годност, чийто срок е продължен при упражняване на правата, посочени в М.А.711, буква а), точка 4.		
c	в) Ако ОУППЛГ има правата, посочени в М.А.711, буква в), тя съхранява копие от всяко разрешение за летене, издадено в съответствие с разпоредбите на точка 21А.729 от приложението (част 21) към Регламент(ЕО) № 1702/2003.		
d	г) ОУППЛГ съхранява копие от всички записи, посочени в букви б) и в) по-горе, в продължение на две години след окончателното извеждане от експлоатация на въздухоплавателното средство.		
e	д) Записите се съхраняват по начин, който осигурява защита от повреда, промяна и кражба.		

Контролна карта за съответствие с Част МG		Причина:		
		Дата:		
Организация:				
Референтен №:				
Инспектор:				
изискване	Описание	OK	NOK	бележки
f	е) Цялата компютърна апаратна част, използвана за съхраняване резервно копие на данни, се съхранява на място, различно от мястото на апаратната част, съдържаща работните данни, в среда, осигуряваща запазването им в добро състояние.			
g	ж) Когато управлението на поддържането на постоянната летателната годност на въздухоплавателно средство се прехвърля на друга организация или лице, цялата съхранена документация се прехвърля на тази организация или лице. Сроковете за съхраняване на документацията остават валидни за новата организация или лице.			
h	з) Когато ОУППЛГ прекрати своята дейност, цялата съхранена документация се изпраща на собственика на въздухоплавателното средство.			
M.A.307	M.A.307 Прехвърляне на записи относно поддържане на постоянна летателната годност на ВС			
a	а) Когато дадено ВС се прехвърля за постоянно от един собственик или оператор към друг собственик или оператор, първоначалният собственик или оператор трябва да осигури също така предаването на документацията за поддържане на летателната годност по M.A.305 и техническия дневник на оператора по M.A.306, ако има такъв, на новия собственик/оператор.			
b	б) Когато собственикът сключва договор с ОУППЛГ за извършване на задачите по поддържане на летателната годност, той трябва да осигури предаването на документацията за поддържане на летателната годност по M.A.305 на организацията.			
c	в) Сроковете за съхраняване на документацията продължават да важат за новия собственик, оператор или организация за ръководство поддържането на летателната годност.			

Част 3. Одобрение на ОТО част F

Глава 1. Общи положения

1.1. Обхват и срок

Настоящите процедури се прилагат при първоначално издаване, изменение и надзор на организации за техническо обслужване на ВС, съгласно изискванията на Част М, Подчаст F, на Регламент 1321/2014.

Максималният срок за изпълнение на процедурата е:

- за първоначално одобрение: 60 дни;
- за изменение на одобрение: 30 дни;
- за одобряване на Ръководство на ОТО: 30 дни;
- за одобряване на ръководен персонал: 30 дни от подаване на EASA Form 4

1.2. Приложими документи

1.2.1. ЗГВ

1.2.2. Регламент (ЕО) 2018/1139

1.2.3. Регламент (ЕО) 1321/2014

1.2.4. АМС (https://www.easa.europa.eu/document-library/acceptable-means-of-compliance-and-guidance-materials?populate=&field_easa_acceptable_means_tid%5B%5D=83&=Apply)

1.3. Отговорности и правомощия

1.3.1. Деловодство ГД ГВА:

1. Деловодителят регистрира постъпилите документи, с изключение на случаите описани в т. 2 по-долу. Деловодителят придвижва приетите и регистрирани документи по най-бързия начин в съответствие с определения в ГД ГВА ред.

2. Документите не се приемат и не се регистрират ако:

- Заявлението не съответства на публикуваната EASA Form 2;
- липсва документ за платена държавна такса, съгласно Тарифа № 5 за съответната услуга;
- има несъответствие на описаните приложения и действително подадените такива.

1.3.2. Началник отдел ЛГ

1. Определя отговорен инспектор за процеса на одобрение/изменение/надзор и разпределя съответните документи.

2. Контролира спазването на сроковете за изпълнението на задачата.

3. Проверява решението на отговорния инспектор за съответствие с приложимите нормативни документи.

4. Осигурява съдействие от други отдели при необходимост.

5. Одобрява Ръководния персонал на ОТО, Ръководство на ОТО.

1.3.3. Отговорен инспектор отдел ЛГ

1. Изпълнява задачата възможно най-бързо съобразно с натовареността си, като спазва максималния определен срок в нормативните документи и в съответствие с одобрените процедури в НИ.

2. За всяко констатирано несъответствие (непълни документи, неточни данни, недостатъчна информация и др.) веднага уведомява кандидата писмено (електронна поща, факс или писмо).

3. При възникване на казуси извън неговата компетентност информира Началник отдел ЛГ и изпълнява неговите указания.

4. След успешното приключване на процедурата подготвя издаването/изменението на одобрението на организацията и организира съхраняването на цялата документация съгласно процедурата по-долу.

5. Въвежда данните за организацията в електронната система на Администрацията.

1.3.4. Специалист / Експерт отдел ЛГ

3. Съдейства на отговорния инспектор при изпълнение на дейностите.

4. Проверява комплектността на документацията на хартиен носител.

1.3.5. Главен Директор или упълномощено от него лице

1. Взема решение за издаване/изменение на одобрението на организацията.

2. Издава Одобрение EASA Form-3F на организацията

Глава 2. Първоначално одобрение

2.1. Предварителна среща с отговорния ръководител

Отговорният инспектор се свързва с предложението Отговорен ръководител на организацията и насрочва среща на която се разглеждат следните въпроси:

- запознаване на екипа от отдел ЛГ с организацията и предложението Отговорен ръководител, оценка доколко той разбира отговорностите и задълженията на Отговорен ръководител;
- обзор на заявените дейности и ресурсното им осигуряване (човешки, материални и финансови);
- определяне на графика на процеса по одобрение (промяна в одобрението) и последователността на събитията;
- приложимите нормативни изисквания и приемливите начини за постигане на съответствие;
- начини за комуникация между организацията и ГД ГВА (лица за контакт);
- допълнителна информация, която трябва да бъде предоставена на ГД ГВА .

Срещата с отговорният ръководител се протоколира и протоколът се съхранява като част от досието на организацията.

Ако резултатите от срещата са задоволителни и екипът е единодушен, че Отговорният ръководител разбира и приема задълженията си и всички ресурси са налични или ще бъдат налични по времето на фазата на инспекция за демонстриране на съответствието, то се преминава към фазата на формално заявление (подаване на документи).

2.2. Приемане и оценка на пълнотата на подадените документи

Отговорният инспектор определя документите, необходими за одобрението, както и приложимите форми от Глава 7, които трябва да попълни.

Подадените документи се проверяват за:

- Наличието на всички изисквани заявления, договори, удостоверения и др. съгласно съответните Контролни карти;
- Съответствие с актуалните образци (Заявления, приложения 1 и 4, Декларация, приложение 5);
- Подписване от лица, притежаващи съответните правомощия за това. При констатиране на отклонения от нормативните изисквания за комплектността на документите, процедурата се прекратява и кандидатът се уведомява писмено за това решение.

Кандидатът може да обжалва решението съгласно Административно-процесуалния кодекс.

При положителни резултати от оценката на организацията се присвоява уникален референтен номер. Референтният номер се използва във всички свързани с одобрението документи.

2.3. Преглед и оценка на съответствието на документите

Отговорният инспектор преглежда по същество всички подадени документи за приемливост на съдържанието, достатъчност на информацията и съответствие с регулаторните изисквания. При прегледа и оценката на Ръководството на ОТО се съблюдават и специфичните изисквания посочени в Глава 6 по-долу. Резултатите се записват в съответните Контролни карти, приложения 6-9.

Документите трябва да:

- съдържат цялата изисквана информация за организацията;
- определят правата и отговорностите на длъжностните лица достатъчно ясно и категорично;
- съдържат конкретни приложими процедури и инструкции за дейностите в обхвата;
- имат препратки само към нормативни и регулаторни документи или други контролирани от отдел ЛГ документи;
- съответстват на съдържанието указано в Регламент 1321/2014, Приложение I и АМС към него;

При констатиране на неточна, непълна или недостатъчна информация, кандидатът се уведомява писмено, като се поставя срок за отстраняване на несъответствията. Така определените срок не се изключва от общия срок за изпълнение на процедурата по първоначално одобряване. Ако документите не бъдат представени в срок, процедурата се прекратява и кандидатът се уведомява писмено за това решение.

Кандидатът може да обжалва решението съгласно Административно-процесуалния кодекс.

2.4. Одобрение на номиниран персонал

1. Общи положения

Организацията трябва да подаде Заявление, приложение 4 за одобрение на номинирания персонал поне 30 дена предварително. На одобрение подлежи следният персонал:

- Ръководител на ОТО
- Ръководител по качеството
- Ръководител на линейно ТО
- Ръководител на базово ТО
- Ръководител на работилници за компоненти
- Персонал за изпълнение на преглед на ЛГ.

Организацията трябва да предложи отговорен ръководител, който има корпоративен ангажимент за финансовото осигуряване на всички дейности по ТО на ВС, както и за изпълнението им в съответствие с приложимите изисквания.

Към подадените Заявления се прилагат документи, доказващи образованието, познанията, квалификацията и опита на кандидата за заемане на съответната длъжност, като например автобиография, дипломи за образование, сертификати от обучения, лицензи, допуски, трудова книжка, препоръки и др. Отговорният инспектор попълва Контролна карта, приложение 9 за изпълнените действия по одобрение на кандидата.

2. Преглед на документите

Отговорният инспектор преглежда документите за наличие на доказателства за минималните изисквания за образование, знания, квалификация и опит за заеманата длъжност. Той проверява базата данни на ГД ГВА (записи за лицето, записи за организацията, в които е работило лицето, записи за доклади за инциденти и др.) за наличието на случаи на неправомерни или неадекватни действия на номинираното лице, нарушаване на изискванията на регламентите или други действия довели до застрашаване на безопасността. Резултатите се записват в Контролна карта, приложение 9.

3. Среца с кандидата

С кандидатите задължително се провежда среща за определяне на компетентността им по отношение на функциите за които кандидатстват.

Ако кандидатът има активна одобрена форма 4 и е със скорошен опит (изпълнение на функциите по одобрението минимум 6 месеца през последните 12 месеца) в организация със сходен обхват на одобрение и с подобни типове ВС, се провежда интервю което включва:

3. Изменения в нормативната уредба от датата на издаване на форма 4;
4. Познания по Описанията и процедурите на организацията

Интервюто се провежда в присъствието поне на двама инспектори, нарочно определени от началник отдел.

При незадоволителни резултати от интервюто, кандидатът полага писмен изпит по приложимите Приложения от Регламента. Изпитът се счита за успешно преминал при резултат над 75%. При неуспешно полагане на изпита, кандидатът има право да се яви повторно, но не по-рано от 90 календарни дни след първия опит.

Ако кандидатът кандидатства за първи път за позицията или има активна одобрена форма 4 за организация с различен обхват на одобрение или несходни типове ВС с него се провежда интервю и той полага писмен изпит.

Интервюто което включва минимум следните въпроси:

- Познания на базов регламент 2018/1139
- Познания по Част I от регламент 1321/2014
- Познания по Част II от регламент 1321/2014
- Познания по Част III от регламент 1321/2014
- Познания по ЗГВ и национална нормативна база за авиационната индустрия
- Познания по Описанията и процедурите на организацията
- Познания за СУК, методики за анализ на коренни причини за несъответствия, оценка на риска
- Познания за човешки фактор

Писменият изпит е по въпроси (отворен тип и с изброени отговори) по приложимите Регламентата. Изпитът се счита за успешно преминал при резултат над 75%. При неуспешно полагане на изпита, кандидатът има право да се яви повторно, но не по-рано от 90 календарни дни след първия опит.

Резултатите от прегледа, изпълнен под наблюдение от инспектор ЛГ се записват в Протокол. При положителна оценка от инспектора, кандидатът бива предложен на Началник отдел ЛГ за одобрение. При отрицателна оценка от инспектора, кандидатът може да направи нов преглед на ЛГ под наблюдение, но не по-рано от 90 календарни дни след първоначалния. Копие от протокола се предоставя и на кандидата.

Ако ПЛГ е изпълнен под наблюдение от одобрено лице в организацията, то ОТО предоставя на ГВА записи за изпълнения ПЛГ и препоръка за одобрението на кандидата. При което инспекторът предоставя документацията на началник отдел ЛГ.

Кандидатът е освободен от преглед на ЛГ под наблюдение, ако притежава EASA Form 4 за тази позиция и е участвал в дейности по поддържане на ЛГ на сходно ВС поне 6 месеца за последните 12 месеца или е изпълнил поне един преглед на ЛГ през последните 12 месеца.

4. Издаване на одобрение

Когато препоръката в Протокол от интервюто и изпита е позитивна и/или са изпълнени всички препоръки дадени в него, отговорният инспектор представя EASA Form 4, всички приложения към нея документи и от интервюто (и изпита) на Началник отдел ЛГ за одобряване на лицето за заемане на съответната длъжност. Началник отдел ЛГ преглежда представените документи и взема решение за одобряване на лицето. Когато се одобрява Персонал за преглед на ЛГ на Началник отдел се предава Протокола от проведеното интервю / изпит и:

- протокола с положителна оценка от проведенния преглед на ЛГ под наблюдение, или
- препоръката от ОТО, или
- EASA Form 4 за персонал за ПЛГ и доказателства за изпълнение на дейности по поддържане на ЛГ поне 6 месеца за последните 24 месеца или изпълнение на поне един преглед на ЛГ през последните 24 месеца.

Отговорният инспектор съхранява в хартиеното досие на съответното лице копие от цялата документация по одобряването му – документи подадени от кандидата, кореспонденция, контролни карти, Протоколи, изпитна работа и др. Всички документи от хартиеното досие се сканират, файлът се наименува съгласно „Инструкция за образуване на референтни номера и файлова структура на папка AIRWORTINESS“ - приложение 3 , Глава, 5 Част 3, Том 1 и се съхранява в електронното досие на организацията и в електронната система на администрацията.

Специалист/Експерт отдел ЛГ проверява хартиеното досие за комплектност и правилно съхранение.

2.5. Инспекция на организацията за демонстриране на съответствие

Инспекцията на организацията за демонстриране на съответствието ѝ с приложимите изисквания се изпълнява съгласно План за инспекция. В Плана за инспекция се включват всички аспекти на дейностите, посочени в желанния обхват за одобрение. Когато се изпълнява одит на база, находяща се на територията на страна членка, то задължително съответната САА се информира предварително за планирания одит и неин представител се включва в екипа за одит.

За инспекцията се използва Контролна карта за съответствие, приложение 13. Резултатите от инспекцията се документират в Доклад EASA Form 6F. Всички констатирани несъответствия се документират в Част 4 на Доклад EASA Form 6F, като задължително трябва да бъдат формулирани следните части:

- Дефиниране на несъответствието;
- Изискването, което не е изпълнено;
- Обективни доказателства в подкрепа на несъответствието.

Отговорният инспектор определя нивото на всяко едно несъответствие, като се ръководи от следните критерии:

- Ниво 1: Констатация от първо ниво е всяко значително несъответствие с изискванията на Част MF което понижава стандарта за безопасност и сериозно застрашава безопасността на полетите

- Ниво 2: Констатация от второ ниво е всяко несъответствие с изискванията на Част MF което би могло да понижи стандарта за безопасност и евентуално да застраши безопасността на полетите

За всяко несъответствие се определя срок за отстраняване, като за Ниво 2 срокът не може да е по-дълъг от 3 (три) месеца.

Препоръките за издаване на одобрение на организацията се записват в Част 5 на Доклад EASA Form 6F, като се посочва и предлаганият обхват на одобрението, който да бъде записан в Одобрение EASA Form 3F. Изрично се записва, че одобрението ще бъде издадено само след закриване на всички констатирани несъответствия в указаните срокове, за което организацията трябва да представи анализ за коренната причина, предложения за коригиращи действия, документални доказателства за прилагането им и проверка на ефективността им.

Докладът EASA Form 6F заедно с всички придружаващи документи (план, контролни карти, доказателствен материал и т.н.) се представя за преглед и одобрение на Н-к отдел ЛГ или на Главен Инспектор ЛГ. Прегледът включва, но без да се ограничава следните елементи:

- Съответствие на Плана за инспекция на годишната Програма за инспекции;
- Наличието и попълването на всички приложими контролни карти;
- Правилното попълване на частите на Доклад EASA Form 6F;
- Класифицирането на несъответствията и сроковете за отстраняването им;
- Адекватността на заключенията и препоръките в Част 5 на Доклада.

След като се убеди, че Докладът съответства на изискванията, преглеждащият се подписва в Част 5 и отговорният инспектор може да пристъпи към разпространение и съхраняване на записите за инспекцията.

Отговорният инспектор изпраща копие от Доклад EASA Form 6F на организацията, не по-късно от 14 дена от приключването на инспекцията.

Отговорният инспектор съхранява в хартиеното досие на съответната организация копие от цялата документация по първоначалното одобрение – документи подадени от кандидата, кореспонденция, контролни карти, Доклад EASA Form 6F и др. Всички документи от хартиеното досие се сканират, файлът се именува съгласно “Инструкция за образуване на референтни номера и файлова структура” и се съхранява в електронното досие на организацията и в електронната система на администрацията.

Специалист/Експерт отдел ЛГ проверява хартиеното досие за комплектност и правилно съхранение.

2.6. Издаване на одобрение

При положителни резултати от инспекцията за демонстриране на съответствие (без несъответствия) или предоставяне на достатъчно доказателства за изпълнение на всички коригиращи действия по констатираните несъответствия, отговорният инспектор допълва Част 4 от Доклад EASA Form 6F с предоставените доказателства и датата на закриване на несъответствията, Част 5 с мнение за издаване на одобрение на организацията и проект на Одобрение EASA Form 3F. Цялата документация се представя на Гл. Директор или упълномощено от него лице за вземане на крайното решение за издаването на одобрението.

При положително решение Гл. Директор или упълномощено от него длъжностно лице издава Одобрение EASA Form 3F (приложение 3).

Одобрението се получава от кандидата срещу подпис или му се изпраща по поща с обратна разписка.

Отговорният инспектор съхранява в хартиеното досие на съответната организация копие от Одобрението (включително документ за предаването му на кандидата) и цялата документация – документи подадени от кандидата, кореспонденция, контролни карти, актуализирани Части 4 и 5 на Доклад EASA Form 6F и др. Всички документи от хартиеното досие се сканират, файлът се именува съгласно “Инструкция за образуване на референтни номера и файлова структура” и се съхранява в електронното досие на организацията и в електронната система на администрацията.

Специалист/Експерт отдел ЛГ проверява хартиеното досие за комплектност и правилно съхранение

Глава 3. Изменение на одобрение

3.1. Приемане и оценка на пълнотата на подадените документи

НАРЪЧНИК НА ИНСПЕКТОРА ЧАСТ „ЛЕТАТЕЛНА ГОДНОСТ“ – том II	Издание 5, ревизия 0	
	MAR2019	стр. 151 от 620

Отговорният инспектор в зависимост от специфичното искане за изменение на обхвата на организацията (промяна на типове ВС, дейности, подконтролни организации и др.) определя документите, необходими за одобрението, както и приложимите форми от Глава 7, които трябва да попълни.

Подадените документи се проверяват за:

- Наличието на всички изисквани заявления, договори, удостоверения и др. съгласно съответните Контролни карти;

- Съответствие с актуалните образци (Заявления, приложения 1 и 4, Декларация, приложение 5);

- Подписване от лица, притежаващи съответните правомощия за това.

При констатиране на отклонения от нормативните изисквания за комплектността на документите, процедурата се прекратява и кандидатът се уведомява писмено за това решение.

Кандидатът може да обжалва решението съгласно Административно-процесуалния кодекс.

3.2. Преглед и оценка на съответствието на документите

Отговорният инспектор преглежда по същество всички подадени документи за приемливост на съдържанието, достатъчност на информацията и съответствие с регулаторните изисквания. Когато изменението засяга Описанието на ОТО, при прегледа и оценката се съблюдават и специфичните изисквания посочени в Глава 6 по-долу. Резултатите се записват в съответните Контролни карти, приложения 6-9.

Документите трябва да:

- съдържат цялата изисквана информация за организацията;

- определят правата и отговорностите на длъжностните лица достатъчно ясно и категорично;

- съдържат конкретни приложими процедури и инструкции за дейностите в обхвата;

- имат препратки само към нормативни и регулаторни документи или други контролирани от отдел ЛГ документи;

- съответстват на съдържанието указано в Регламент 1321/2014, Приложение II и AMC към него.

Отговорният инспектор по време на подготовка за извършване на одит трябва да вземе в предвид и да оцени информацията, получена от следните източници:

- преглед на извършените предишни инспекции;

- системата за докладване на събития – получените EASA Form 44 за ВС, предмет на одобрението на съответната организация;

- доклади от перонни инспекции – получени от SAFA DATA BASE чрез SAFA координатора на националните оператори за ВС, предмет на одобрението на съответната организация;

- издадени AD's; SB's; SL's за ВС, предмет на одобрението на съответната организация;

- други – рапорти от пилоти; обслужващ персонал и други служители на летищни служби от наземно обслужване, други организации, свързани с авиационната безопасност; оплаквания от пътници.

При констатиране на неточна, непълна или недостатъчна информация, кандидатът се уведомява писмено, като се поставя срок за отстраняване на несъответствията. Така определените срок не се изключва от общия срок за изпълнение на процедурата по изменение на одобрението. Ако документите не бъдат представени в срок, процедурата се прекратява и кандидатът се уведомява писмено за това решение.

Кандидатът може да обжалва решението съгласно Административно-процесуалния кодекс.

3.3. Инспекция на организацията

Инспекцията на организацията за демонстриране на съответствието ѝ с приложимите изисквания се изпълнява съгласно План за инспекция. В Плана за инспекция се включват аспектите на дейностите, посочени в желанния обхват за изменение на одобрението. Когато се изпълнява одит на база, находяща се на територията на страна членка, то задължително съответната САА се информира предварително за планирания одит и неин представител се включва в екипа за одит. По преценка, отговорният инспектор може да включи и допълнителни аспекти от дейността на организацията.

За инспекцията се използва Декларация за съответствие, приложение 5. Резултатите от инспекцията се документират в Доклад EASA Form 6F. Всички констатирани несъответствия се документират в Част 4 на Доклад EASA Form 6F, като задължително трябва да бъдат формулирани следните части:

- Дефиниране на несъответствието;

- Изискването, което не е изпълнено;

- Обективни доказателства в подкрепа на несъответствието.

Отговорният инспектор определя нивото на всяко едно несъответствие, като се ръководи от следните критерии:

- Ниво 1: Констатация от първо ниво е всяко значително несъответствие с изискванията на част MF което понижава стандарта за безопасност и сериозно застрашава безопасността на полетите
- Ниво 2: Констатация от второ ниво е всяко несъответствие с изискванията на Част MF, което би могло да понижи стандарта за безопасност и евентуално да застраши безопасността на полетите.

При констатации от първо ниво, отговорният инспектор веднага информира Началник отдел ЛГ с предложение за предприемане на незабавни действия за анулиране, ограничаване или временно спиране изцяло или частично, в зависимост от значението на констатацията от първо ниво, на одобрението на ОТО до успешното предприемане на коригиращи действия от организацията (Виж Глава 5 по-долу).

При констатации от второ ниво, отговорният инспектор определя срок за извършване на коригиращи действия в зависимост от същността на констатацията, но не по-дълъг от 3 (три) месеца. При определени обстоятелства в края на първия такъв период и в зависимост от същността на несъответствието, тримесечния период може да бъде продължен при наличието на задоволителен план с коригиращи действия.

ГД ГВА предприема действия за временно спиране, изцяло или частично, на одобрението, в случай че организацията не изпълни в срок коригиращите действия (Виж Глава 5 по-долу).

Препоръките за изменение на одобрението на организацията се записват в Част 5 на Доклад EASA Form 6F, като се посочва и предлаганият обхват на одобрението, който да бъде записан в Одобрение EASA Form 3F. Изрично се записва, че изменението на одобрението ще бъде издадено само след закриване на всички констатираните несъответствия в указаните срокове за което организацията трябва да представи анализ за коренната причина, предложения за коригиращи действия, документални доказателства за прилагането им и проверка на ефективността им.

Докладът EASA Form 6F заедно с всички придружаващи документи (план, контролни карти, доказателствен материал и т.н.) се представя за преглед и одобрение на Н-к отдел ЛГ или на Главен Инспектор ЛГ. Прегледът включва, но без да се ограничава следните елементи:

- Съответствие на Плана за инспекция на исканите промени;
- Наличието и попълването на всички приложими контролни карти;
- Правилното попълване на частите на Доклад EASA Form 6F;
- Класифицирането на несъответствията и сроковете за отстраняването им;
- Адекватността на заключенията и препоръките в Част 5 на Доклада.

След като се убеди, че Докладът съответства на изискванията, преглеждащият се подписва в Част 5 и отговорният инспектор може да пристъпи към разпространение и съхраняване на записите за инспекцията.

Отговорният инспектор изпраща копие от Доклад EASA Form 6F на организацията, не по-късно от 14 дена от приключването на инспекцията.

Отговорният инспектор съхранява в хартиеното досие на съответната организация копие от цялата документация по изменение на одобрението – документи подадени от кандидата, кореспонденция, контролни карти, Доклад EASA Form 6F и др. Всички документи от хартиеното досие се сканират, файлът се именува съгласно “Инструкция за образуване на референтни номера и файлова структура” и се съхранява в електронното досие на организацията и в електронната система на администрацията.

Специалист/Експерт отдел ЛГ проверява хартиеното досие за комплектност и правилно съхранение.

3.4. Издаване на одобрение

При положителни резултати от инспекцията за демонстриране на съответствие (без несъответствия) или предоставяне на достатъчно доказателства за изпълнение на всички коригиращи действия по констатираните несъответствия, отговорният инспектор допълва Част 4 от Доклад EASA Form 6F с предоставените доказателства и датата на закриване на несъответствията, Част 5 с мнение за изменение на одобрението на организацията и проект на Одобрение EASA Form 3F. Цялата документация се представя на Гл. Директор или упълномощено от него лице за вземане на крайното решение за издаването на измененото одобрение.

При положително решение Гл. Директор или упълномощено от него длъжностно лице издава Одобрение EASA Form 3F (приложение 3).

Одобрението се получава от кандидата срещу подпис или му се изпраща по поща с обратна разписка.

Отговорният инспектор съхранява в хартиеното досие на съответната организация копие от измененото Одобрение (включително документ за предаването му на кандидата) и цялата документация – документи подадени от кандидата, кореспонденция, контролни карти, актуализирани Части 4 и 5 на Доклад EASA Form 6F и др. Всички документи от хартиеното досие се сканират, файлът се наименува съгласно “Инструкция за образуване на референтни номера и файлова структура” и се съхранява в електронното досие на организацията и велектронната система на администрацията.

Специалист/Експерт отдел ЛГ проверява хартиеното досие за комплектност и правилно съхранение.

Глава 4. Надзор

4.1. Планиране на обхвата и честотата

Надзорът на организациите за ТО се планира на 24 месечна база, считано от първоначалното издаване на одобрението. Задължително за първоначално одобрени организации се извършва пълен одит 6 месеца след издаване на одобрението.

Честотата и обхватът на текущите инспекции се определят в зависимост от следните критерии:

1. Резултати от предишни инспекции:
 - 1.1. Брой несъответствия от последната инспекция
 - 1.2. Тенденция на броя несъответствия за последните 3 години
 - 1.3. Повтаряемост на несъответствията по клаузи
2. Резултати от RAMP инспекции (свързани с ТО)
 - 1.1. Категория на несъответствията
 - 1.2. Повтаряемост на несъответствията по зони/клаузи и/или типове ВС
 - 1.3. Тенденция на броя несъответствия за последните 3 години
 - 1.4. Брой несъответствия от последната година
3. Състояние на нормативната база
 - 3.1. Съществени промени в регулациите
 - 3.2. Изтичане на срокове по дерогации
4. Получена информация от трети страни
 - 4.1. Доклади и сигнали от авиационни администрации
 - 4.2. Доклади и сигнали от организации от индустрията
 - 4.3. Доклади и сигнали от лица от индустрията
 - 4.4. Доклади и сигнали от други организации и лица

При всеки текущ надзор в Плана за инспекция задължително се включват следните елементи:

1. Промени в организацията след последната инспекция
2. Изпълнение на плана за вътрешни одити
3. Резултати от вътрешни одити
4. Управление на несъответствията
5. Сигнали и доклади за проблеми, недостатъци и инциденти
6. Статус на разрешени отклонения и изключения
7. Рисков профил на организацията

Не по-късно от 30ти декември всяка година, Началник отдел ЛГ изготвя Програма за текущия надзор на организациите за ТО за следващите 24 месеца. Тя се одобрява от Гл. Директор и се отразява в електронната система на администрацията. Програмата подлежи на ревизиране и промяна в зависимост от промени на условията (изброени по-горе) на базата на които е била изготвена. Когато се изпълнява одит на база, находяща се на територията на страна членка, то задължително съответната САА се информира предварително за планирания одит и неин представител се включва в екипа за одит.

Началник отдел ЛГ може да разпорежи изпълнение на извънредни инспекции по всяко време, когато има съмнение за несъответствия в организацията за ТО, които са констатации Ниво 1.

4.2. Подготовка на одита

При всеки текущ надзор в плана за инспекция задължително се включват следните елементи:

1. Промени в организацията след последната инспекция
2. Изпълнение на плана за вътрешни одити
3. Резултати от вътрешни одити
4. Управление на несъответствията

5. Сигнали и доклади за проблеми, недостатъци и инциденти, включително RAMP инспекции
6. Статус на разрешени отклонения и изключения
7. Изменения в нормативната уредба и отразяването в документите на организацията

Поне един месец преди планираната дата за извършване на одита, отговорният инспектор трябва да изиска от организацията следната информация (Приложение към одит-доклад, приложение 10):

- Бр. персонал и заето време (по категории лицензи)
- Офиси и адреси
- Подизпълнители/Възложители
- Бр. типове ВС в обхвата и бр. ВС от всеки тип
- Бр. БТО/ЛТО по типове ВС от последния надзор
- Доклади на събития от последния надзор
- Бр. издадени еднократни разрешения от последния надзор
- Персонал за БРК
- Персонал за вътрешни одити
- Брой външни одити и брой несъответствия от външни одити
- Брой вътрешни одити и брой несъответствия от вътрешни одити

След анализа на информацията за подготовка на одита и получените актуални данни указани по-горе, отговорният инспектор изготвя план за одита (Приложение към одит-доклад, приложение 14) не по-късно от две седмици преди одита, като определя и извадките по задължителните елементи както следва:

- УДЕ БТО – 20%, но не по-малко от 3 бр.
- УДЕ ЛТО – 5%, но не по-малко от 2 бр. за всеки месец за всяко ВС
- ДЛГ – 10%, но не по-малко от 1 бр. за всеки тип ВС
- Бюлетени – 10%, но не по-малко от 1 бр. за тип ВС
- NIL – не по-малко от 3 бр. за всяко ВС, като общо са включени всички категории (А, В, С, D)
- Еднократни разрешения – 100%
- Номиниран персонал – не по-малко от 2 бр.
- Сертифициращ персонал – 100%
- Удостоверяващ персонал – 20%, но не по-малко от 2 бр. от категория
- Персонал за БРК – 100%
- Одитори – не по-малко от 2 бр.
- Доклади за събития – 100%
- Подизпълнители – 30%, но не по-малко от 1 бр.
- Несъответствия от външни одити – 50%, но не по-малко от 2 бр.
- Вътрешни одити – 50%, но не по-малко от 2 бр.(същото се отнася и за НС)

4.3. Инспекция на организацията

Инспекцията на организацията за демонстриране на съответствието ѝ с приложимите изисквания се изпълнява съгласно план за инспекция в Приложение към одит-доклад (приложение 10).

По време на одита отговорният инспектор води записки в контролните карти за проверените доказателства от задължителните елементи.

За инспекцията се използва Контролна карта за съответствие (приложение 13). Резултатите от инспекцията се документират в Доклад EASA Form 6 и Приложение към одит-доклад (приложение 10). Всички констатирани несъответствия се документират в Част 4 на Доклад EASA Form 6F, като задължително трябва да бъдат формулирани следните части:

- Дефиниране на несъответствието;
- Изискването, което не е изпълнено;
- Обективни доказателства в подкрепа на несъответствието.

Отговорният инспектор определя нивото на всяко едно несъответствие, като се ръководи от следните критерии:

- Ниво 1: Констатация от първо ниво е всяко значително несъответствие с изискванията на част М, което понижава стандарта за безопасност и сериозно застрашава безопасността на полетите

- Ниво 2: Констатация от второ ниво е всяко несъответствие с изискванията на част М, което би могло да понижи стандарта за безопасност и евентуално да застраши безопасността на полетите

При констатации от първо ниво, отговорният инспектор веднага информира Началник отдел ЛГ и предприема действия съгласно Глава 5 по-долу и Част 13.

При констатации от второ ниво, отговорният инспектор определя срок за извършване на коригиращи действия в зависимост от същността на констатацията, но не по-дълъг от три месеца. При определени обстоятелства в края на първия такъв период и в зависимост от същността на несъответствието, периодът може да бъде продължен с до три месеца при наличието на задоволителен план с коригиращи действия.

ГД ГВА предприема действия за временно спиране, изцяло или частично, на одобрението, в случай, че организацията не изпълни в срок коригиращите действия по констатация Ниво 2 (Виж Глава 5 по-долу и Част 13).

4.4. Последващи действия

При положителни резултати от текущия надзор (без несъответствия) или предоставяне на достатъчно доказателства за изпълнение на всички коригиращи действия по констатираните несъответствия в срок, отговорният инспектор допълва Част 4 от Доклад EASA Form 6F с предоставените доказателства и датата на закриване на несъответствията, Част 5 с мнение за продължаване на одобрението на организацията.

Докладът EASA Form 6F заедно с всички придружаващи документи (Приложение към одит-доклад, контролни карти, доказателствен материал и т.н.) се представя за преглед и одобрение на Н-к отдел ЛГ или на Главен Инспектор ЛГ. Прегледът включва, но без да се ограничава следните елементи:

- Съответствие на плана за инспекция на годишната Програма за инспекции;
- Наличие на достатъчна извадка на задължителните елементи от Приложение към одит – доклад;
- Наличието и попълването на всички приложими контролни карти;
- Правилното попълване на частите на Доклад EASA Form 6F;
- Класифицирането на несъответствията и сроковете за отстраняването им;
- Адекватността на заключенията и препоръките в Част 5 на Доклада.

След като се убеди, че Докладът съответства на изискванията, преглеждащият попълва частта за оценка на организацията и одиторите в Приложение към одит-доклад, подписва Част 5 и отговорният инспектор може да пристъпи към съхраняване и разпространение на записите за надзора.

Отговорният инспектор изпраща копие от Доклад EASA Form 6F на организацията не по-късно от 14 дена от приключването на инспекцията.

Отговорният инспектор съхранява в хартиеното досие на съответната организация копие от изпълнения надзор (включително документ за предаването му на кандидата) и цялата документация – документи подадени от кандидата, кореспонденция, контролни карти, актуализирани Части 4 и 5 на Доклад EASA Form 6F и др.). Всички документи от хартиеното досие се сканират, файлът се наименува съгласно „Инструкция за образуване на референтни номера и файлова структура на папка AIRWORTINESS“ - приложение 3 , Глава, 5 Част 3, Том 1 и се съхранява в електронното досие на организацията и в електронната система на администрацията.

Специалист/Експерт отдел ЛГ проверява хартиеното досие за комплектност и правилно съхранение.

4.5. Среца с отговорния ръководител

В края на всеки 24-месечен период, отговорният инспектор провежда среща с Отговорния ръководител на организацията. Целта на срещата е да се направи преглед на състоянието на организацията като цяло и статуса на всички констатирани несъответствия.

Отговорният инспектор изготвя обобщен Доклад EASA Form 6F, приложение 11, в която се записват резултатите от изпълнените за периода одити – несъответствия и статус. Отговорният инспектор трябва да се увери, че всички несъответствия са ефективно закрити или са в процес на закриване съгласно графика в одобрения План за коригиращи действия на организацията. Отговорният ръководител трябва да демонстрира, че е запознат с всички несъответствия, коренните причини за възникването им и действията за тяхното отстраняване.

За срещата се изготвя Протокол, приложение 12.

Отговорният инспектор съхранява в хартиеното досие на съответната организация копие от Протокола и обобщения Доклад EASA Form 6F. Всички документи от хартиеното досие се сканират, файлът се наименоува съгласно „Инструкция за образуване на референтни номера и файлова структура на папка AIRWORTINESS“ - приложение 3 , Глава, 5 Част 3, Том 1 и се съхранява в електронното досие на организацията и в електронната система на администрацията.

Специалист/Експерт отдел ЛГ проверява хартиеното досие за комплектност и правилно съхранение.

Глава 5. Анулиране, временно прекратяване или ограничаване на одобрението

5.1. Анулиране на одобрението

Анулиране на одобрението може да се направи при следните случаи:

4. Получено искане от Организацията за прекратяване на дейността ѝ;
5. При констатиране на несъответствие от ниво 1, което по преценка на инспектора е непосредствена заплаха за безопасността, като например: издаване на CRS или EASA Form 1 в нарушение на правилата; допускане на ВС до полет с дефект извън MEL, с неизпълнена ДЛГ, с компонент с изтекъл ресурс, с отложени на работи по ТО в нарушение на одобрените данни.
6. При неизпълнение на графика за изпълнение на коригиращите действия за несъответствия ниво 1, открити по време на надзора.

Отговорният инспектор изготвя Докладна записка до Н-к отдел ЛГ, където представя аргументирано мотивите за анулиране на одобрението и прилага всички налични доказателства. Докладната завършва с предложение да бъде издадена Заповед за анулиране от звеното по компетентност в ГД ГВА. Н-к отдел ЛГ преглежда и съгласува Докладната. Съгласуваната Докладна се представя на Главния Директор на ГД ГВА или на упълномощено от него длъжностно лице за вземане на крайно решение и издаване на административния акт. Началник отдел ЛГ съгласува проекта на Заповед за анулиране, която е изготвена от звеното по компетентност в ГД ГВА. Копие от Заповедта за анулиране се предоставя на организацията и се помещава на страницата на ГД ГВА.

Отговорният инспектор съхранява в хартиеното досие на съответната организация копие от Заповедта за анулиране (включително документ за предаването и на организацията) и цялата документация – Докладна записка, Доклад EASA Form 6F, контролни карти, кореспонденция и др. Всички документи от хартиеното досие се сканират, файлът се наименоува съгласно „Инструкция за образуване на референтни номера и файлова структура на папка AIRWORTINESS“ - приложение 4, Глава, 5 Част 3, Том 1 и се съхранява в електронното досие на организацията и в електронната система на администрацията.

Специалист/Експерт отдел ЛГ проверява хартиеното досие за комплектност и правилно съхранение.

5.2. Временно прекратяване на одобрението

Временно прекратяване на одобрението може да се направи при следните случаи:

5. Получено искане от Организацията за временно прекратяване;
6. При констатиране на потенциална заплаха за безопасността, като например: всяко неизпълнение на изискванията на М.А. 402 (a), (b), (d), (f).
7. При констатиране на несъответствие от ниво 1, ако не се изискват действия за анулиране съгласно т. 5.1. по-горе.
8. При неизпълнение на графика за изпълнение на коригиращите действия за несъответствия ниво 2, открити по време на надзора.

Отговорният инспектор изготвя Докладна записка до Н-к отдел ЛГ, където представя аргументирано мотивите за временно прекратяване на одобрението и прилага всички налични доказателства. Докладната завършва с предложение да бъде издадена Заповед за временно прекратяване на одобрението от звеното по компетентност в ГД ГВА. Н-к отдел ЛГ преглежда и съгласува Докладната. Съгласуваната Докладна се представя на Главния Директор на ГД ГВА или на упълномощено от него длъжностно лице за вземане на крайно решение и издаване на административния акт. Началник отдел ЛГ съгласува проекта на Заповед за временно прекратяване на одобрението, която е изготвена от звеното по компетентност в ГД ГВА. Копие от Заповедта за временно прекратяване се предоставя на организацията и се помещава на страницата на ГД ГВА.

До една седмица преди изтичане на срока за временно прекратяване, отговорният инспектор изпълнява инспекция на организацията по правилата за първоначално одобряване (Глава 2.).

При положителни резултати отговорният инспектор изготвя Докладна записка до Н-к отдел ЛГ, където представя аргументирано мотивите за прекратяване на временно прекратяване на одобрението и прилага всички налични доказателства. Н-к отдел ЛГ преглежда и съгласува Докладната и изготвя проект за Заповед за прекратяване на временно прекратяване на одобрението. Съгласуваната Докладна и проект за Заповед се представят на Главния Директор на ГД ГВА или на упълномощено от него длъжностно лице за вземане на крайно решение и издаване на административния акт. Копие от Заповедта прекратяване на временното прекратяване се предоставя на организацията и се помества на страницата на ГД ГВА.

При негативни резултати отговорният инспектор изготвя Докладна записка до Н-к отдел ЛГ, където представя аргументирано мотиви за анулиране на одобрението и прилага всички налични доказателства. Н-к отдел ЛГ преглежда и съгласува Докладната и изготвя проект за Заповед за анулиране на одобрението. Съгласуваната Докладна и проект за Заповед се представят на Главния Директор на ГД ГВА или на упълномощено от него длъжностно лице за вземане на крайно решение и издаване на административния акт. Копие от Заповедта за анулиране се предоставя на организацията и се помества на страницата на ГД ГВА.

Отговорният инспектор съхранява в хартиеното досие на съответната организация копие от Заповедта за временно прекратяване, Заповедта за прекратяване на временното прекратяване (включително документ за предаването и на организацията) и цялата документация – Докладни записки, Доклад EASA Form 6, контролни карти, кореспонденция и др. Всички документи от хартиеното досие се сканират, файлът се именува съгласно „Инструкция за образуване на референтни номера и файлова структура на папка AIRWORTINESS“ - приложение 3 , Глава, 5 Част 3, Том 1 и се съхранява в електронното досие на организацията и в електронната система на администрацията.

Специалист/Експерт отдел ЛГ проверява хартиеното досие за комплектност и правилно съхранение.

5.3. Ограничаване на одобрението

Ограничаване на одобрението може да се направи при следните случаи:

4. Получено искане от Организацията за ограничаване на одобрението;
5. При констатиране на несъответствие от ниво 1, ако не се изискват действия за анулиране или временно прекратяване съгласно т. 5.1. и 5.2. по-горе.
6. При неизпълнение на графика за изпълнение на коригиращите действия за несъответствия ниво 2, открити по време на надзора, ако не се изискват действия за временно прекратяване съгласно т. 5.2.

Отговорният инспектор изготвя Докладна записка до Н-к отдел ЛГ, където представя аргументирано мотивите за ограничаване на одобрението и прилага всички налични доказателства. Докладната завършва с предложение да бъде издадена Заповед за ограничаване на одобрението от звеното по компетентност в ГД ГВА. Н-к отдел ЛГ преглежда и съгласува Докладната. Съгласуваната Докладна се представя на Главния Директор на ГД ГВА или на упълномощено от него длъжностно лице за вземане на крайно решение и издаване на административния акт. Началник отдел ЛГ съгласува проекта на Заповед за ограничаване на одобрението, която е изготвена от звеното по компетентност в ГД ГВА.. Копие от Заповедта за ограничаване на одобрението и ограниченото одобрение се предоставят на организацията и се помества на страницата на ГД ГВА.

Отговорният инспектор съхранява в хартиеното досие на съответната организация копие от Заповед за ограничаване, Ограниченото одобрение (включително документ за предаването на организацията) и цялата документация – Докладна записка, Доклад EASA Form 6F, контролни карти, кореспонденция и др. Всички документи от хартиеното досие се сканират, файлът се именува съгласно „Инструкция за образуване на референтни номера и файлова структура на папка AIRWORTINESS“ - приложение 3 , Глава, 5 Част 3, Том 1 и се съхранява в електронното досие на организацията и в електронната система на администрацията.

Специалист/Експерт отдел ЛГ проверява хартиеното досие за комплектност и правилно съхранение.

Глава 6. Одобрение на документи, свързани с ОТО

6.1. Ръководство на ОТО

6.1.1. Първоначално одобрение

Организацията представя в ГД ГВА за одобрение „Ръководство на организацията за техническо обслужване” - РОТО, заедно със заявлението за одобрение.

РОТО е ръководният документ на организацията, който отразява практиките и процедурите, чрез които ОТО постига съответствие с Част М, Подчаст F, и изпълнява отговорностите си по извършването на техническо обслужване. РОТО трябва да е едновременно изчерпателно и пригодно за конкретните нужди на организацията.

РОТО задължително е на български език. По желание на организацията Ръководството може да е преведено и на друг език, като водещ при одобряването му е текстът на български език. Допустимо е документи – форми, карти, бланки, издадени от държателя на типовия сертификат на английски език и включени в одобрените данни да се ползват в оригинал без да се превеждат на български език.

Отговорният инспектор проверява задълбочено РОТО за съответствие с приложимите нормативни изисквания и желания обхват на одобрените дейности, като включва, но не се ограничава от следните елементи:

1. Съдържание на ръководството;
2. Съдържание на Декларацията на Отговорния ръководител;
3. Посочения обхват в Ръководството и EASA Form 2;
4. Достатъчност на персонала за изпълняваните дейности;
5. Подходяща инфраструктура;
6. Яснота и изпълнимост на процедурите за ТО;
7. Независимост и адекватност на СУК;
8. Наличие на всички необходими приложения.

Резултатите от проверката се отразяват в Контролна карта, приложение 6, а констатираните несъответствия се записват в Части 3 и 4 на Доклада EASA Form 6F, като задължително трябва да бъдат формулирани следните части:

- Дефиниране на несъответствието;
- Изискването, което не е изпълнено;
- Обективни доказателства в подкрепа на несъответствието.

Отговорният инспектор определя нивото на всяко едно несъответствие, като се ръководи от следните критерии:

- Ниво 1: Констатация от първо ниво е всяко значително несъответствие с изискванията на част М, което понижава стандарта за безопасност и сериозно застрашава безопасността на полетите
- Ниво 2: Констатация от второ ниво е всяко несъответствие с изискванията на част М, което би могло да понижи стандарта за безопасност и евентуално да застраши безопасността на полетите

При констатации от второ ниво, отговорният инспектор определя срок за извършване на коригиращи действия в зависимост от същността на констатацията, но не по-дълъг от три месеца. При определени обстоятелства в края на първия такъв период и в зависимост от същността на несъответствието, тримесечния период може да бъде продължен при наличието на задоволителен план с коригиращи действия.

Отговорният инспектор изпраща копие от всички констатирани несъответствия на организацията веднага след приключване на прегледа на Ръководството.

Ръководството на ОТО се одобрява от Началник отдел ЛГ с печат „ОДОБРЕНО“ с дата и подпис само след закриване на всички констатирани несъответствия в указаните срокове за което организацията трябва да представи документални доказателства. На Ръководството се присвоява уникален референтен номер съгласно “Инструкция за образуване на референтни номера и файлова структура”.

Отговорният инспектор съхранява в хартиеното досие на съответната организация копие от цялата документация по одобрение на Ръководството – документи подадени от кандидата, кореспонденция, контролни карти, Доклад EASA Form 6F и др. Всички документи от хартиеното досие се сканират, файлът се наименува съгласно “Инструкция за образуване на референтни номера и файлова структура” и се съхранява в електронното досие на организацията и в електронната система на Администрацията.

Специалист/Експерт отдел ЛГ проверява хартиеното досие за комплектност и правилно съхранение.

6.1.2. Изменение

Организацията представя в ГД ГВА за одобрение всяко изменение на Ръководството, което не е описано в процедурата за индиректно одобрение на Ръководството.

Отговорният инспектор проверява задълбочено предложеното изменение на Ръководството за съответствие с приложимите нормативни изисквания и обхвата на одобрените дейности, като включва, но не се ограничава от следните елементи:

1. Доколко изменението е отразено и в други свързани с него дейности и процедури;
2. Необходимостта от изпълнение на извънредна инспекция на организацията;

Резултатите от проверката се отразяват в Контролна карта, приложение 6, а констатираните несъответствия се записват в Части 3 и 4 на Доклада EASA Form 6F, като задължително трябва да бъдат формулирани следните части:

- Дефиниране на несъответствието;
- Изискването, което не е изпълнено;
- Обективни доказателства в подкрепа на несъответствието.

Отговорният инспектор определя нивото на всяко едно несъответствие, като се ръководи от следните критерии:

- Ниво 1: Констатация от първо ниво е всяко значително несъответствие с изискванията на част М, което понижава стандарта за безопасност и сериозно застрашава безопасността на полетите
- Ниво 2: Констатация от второ ниво е всяко несъответствие с изискванията на част М, което би могло да понижи стандарта за безопасност и евентуално да застраши безопасността на полетите

При констатации от второ ниво, отговорният инспектор определя срок за извършване на коригиращи действия в зависимост от същността на констатацията, но не по-дълъг от три месеца. При определени обстоятелства в края на първия такъв период и в зависимост от същността на несъответствието, тримесечния период може да бъде продължен при наличието на задоволителен план с коригиращи действия.

Отговорният инспектор изпраща копие от всички констатирани несъответствия на организацията веднага след приключване на прегледа на Ръководството.


Ръководството се одобрява от Началник отдел ЛГ с печат „ОДОБРЕНО“ с дата и подпис само след закриване на всички констатирани несъответствия в указаните срокове за което организацията трябва да представи документални доказателства. Уникалният референтен номер на Ръководството се променя съгласно “Инструкция за образуване на референтни номера и файлова структура”.

Отговорният инспектор съхранява в хартиеното досие на съответната организация копие от цялата документация по одобрение на изменението на описанието – документи подадени от кандидата, кореспонденция, контролни карти, Доклад EASA Form 6F и др. Всички документи от хартиеното досие се сканират, файлът се наименува съгласно “Инструкция за образуване на референтни номера и файлова структура” и се съхранява в електронното досие на организацията и в електронната система на Администрацията.

Специалист/Експерт отдел ЛГ проверява хартиеното досие за комплектност и правилно съхранение.

Глава 7. Форми, образци

1. Заявление за първоначално одобрение / изменение на одобрение EASA Form 2

 <p>ГД „ГРАЖДАНСКА ВЪЗДУХОПЛАВАТЕЛНА АДМИНИСТРАЦИЯ“ <i>DIRECTORATE GENERAL CIVIL AVIATION ADMINISTRATION</i></p>		<p>EASA Form 2</p>	
<p>Заявление за одобрение по: <i>Application for:</i></p>			
<p>Част М, Подчаст G <i>Part-M Subpart G Approval</i></p>	<input type="checkbox"/>	<p>Първоначално одобрение <i>Initial grant</i></p>	<input type="checkbox"/>
<p>Част М, Подчаст F <i>Part-M Subpart F Approval</i></p>	<input type="checkbox"/>	<p>Промяна <i>Change</i></p>	<input type="checkbox"/>
<p>Част 145 <i>Part-145 Approval</i></p>	<input checked="" type="checkbox"/>		
<p>1. Регистрирано име на заявителя: <i>Registered name of applicant:</i></p>			
<p>2. Търговско име, ако е различно: <i>Trading name (if different):</i></p>			
<p>3. Адреси, за които се иска одобрение: <i>Addresses requiring approval:</i></p>			
4. Тел. <i>Tel.</i>	Факс <i>Fax</i>	E-mails <i>E-mails</i>	
<p>5. Обхват на одобрение, отнасящ се до това заявление (виж следващите страници за възможностите в случай за одобрение по Подчаст G, Подчаст F или Част 145): <i>Scope of approval relevant to this application: see the next pages for possibilities in the case of a Subpart G/Subpart F/Part-145 approval:</i></p>			
<p>6. Име на Отговорния ръководител: <i>Name of the Accountable Manager:</i></p>			
<p>7. Подпис на Отговорния ръководител: <i>Signature of the Accountable Manager:</i></p>			
<p>8. Място: <i>Place:</i></p>			
<p>9. Дата на заявлението: <i>Date:</i></p>			
<p>Забележка(1): Подайте това заявление и цялата последваща кореспонденция в ГД ГВА. <i>Note (1): Sent this application and all subsequent correspondence to DG CAA.</i></p>			
<p>Забележка(2): Одобрението е предмет на такси, събирани в системата на МТИТС, публикувани в Тарифа №5. <i>Note (2): The approval is subject to the fees collected by Ministry of transport, information technology and communications published in Tariff №5.</i></p>			


За одобрение по Част М Подчаст Е

For Part M Subpart F Approval

Class Клас	Rating Категория	Limitation Ограничения	Base Базово	Line Линейно
BC <i>Aircraft</i>	A1 Самолети над 5 700 kg <i>A1 Aeroplanes above 5700 kg</i>	[Категория, запазена за Организации за техническо обслужване, одобрени в съответствие с приложение II (част 145)] [Следва да указва производител на самолета, група, серия или тип и/или задачите по техническото обслужване] Пример: Airbus серия A320 <i>[Rating reserved to Maintenance Organisations approved in accordance with Annex II (Part-145)]</i> <i>[State aeroplane manufacturer or group or series or type and/or the maintenance tasks]</i> <i>Example: Airbus A320 Series</i>	He / No	Да / Yes
	A2 Самолети 5 700 kg и по-леки <i>A2 Aeroplanes 5700 kg and below</i>	[Следва да указва производител на самолета, група, серия или тип и/или задачите по техническото обслужване] Пример: DHC-6 Twin Otter Series Следва да указва издаването на преглед за ЛГ (възможно само за BC ELA1, които не участват в търговски операции) <i>[State aeroplane manufacturer or group or series or type and/or the maintenance tasks]</i> <i>Example: DHC-6 Twin Otter Series</i> <i>[State whether the issue of airworthiness review certificates is requested or not (only possible for ELA1 aircraft not involved in commercial operations)]</i>	He / No	Да / Yes
	A3 Вертолет <i>A3 Helicopters</i>	[Следва да указва производител на вертолета, група, серия или тип и/или задачите по техническото обслужване] Пример: Robinson R44 <i>[State helicopter manufacturer or group or series or type and/or the maintenance task(s)]</i> <i>Example: Robinson R44</i>	He / No	Да / Yes
	A4 Въздухоплавателно средство, различно от A1, A2 и A3 <i>A4 Aircraft other than A1, A2 and A3</i>	[Следва да указва категория BC (хидроплан, балон, дирижабъл и т.н.), производител или група ил серия или тип и/или задачите по техническото обслужване] Следва да указва издаването на преглед за ЛГ (възможно само за BC ELA1, които не участват в търговски операции) <i>[State aircraft category (sailplane, balloon, airship, etc.), manufacturer or group or series or type and/or the maintenance task(s).]</i> <i>State whether the issue of airworthiness review certificates is requested or not (only possible for ELA1 aircraft not involved in commercial operations).</i>	He / No	Да / Yes
Двигатели <i>Engines</i>	B1 Турбинни <i>B1 Turbine</i>	[Следва да указва серия или тип и/или задачите по техническото обслужване] Пример: Серия PT6A <i>[State engine series or type and/or the maintenance task(s)]</i> <i>Example: PT6A Series</i>		

Class Клас	Rating Категория	Limitation Ограничения	Base Базово	Line Линейно
	B2 Бутални <i>B2 Piston</i>	[Следва да указва производител на двигателя, група, серия или тип и/или задачите по техническото обслужване] <i>[State engine manufacturer or group or series or type and/or the maintenance task(s)]</i>		
	B3 СЕА <i>B3 APU</i>	[Следва да указва производител на двигателя, серия или тип и/или задачите по техническото обслужване] <i>[State engine manufacturer or series or type and/or the maintenance task(s)]</i>		
Компоненти различни от цели двигатели или СЕА <i>Components other than complete engines or APUs</i>	C1 Кондициониране и височинна <i>Air Cond & Press</i>	[Следва да указва тип на въздухоплавателното средство, производител на въздухоплавателното средство или производител на компонента или конкретния компонент и/или препратка към списък на одобрените дейности в описанието и/или задачата(ите) по техническото обслужване.] Пример: Регулатор на разхода на гориво РТ6А <i>[State aircraft type or aircraft manufacturer or component manufacturer or the particular component and/or cross refer to a capability list in the exposition and/or the maintenance task(s).]</i> <i>Example: PT6A Fuel Control</i>		
	C2 Автопилот <i>Auto Flight</i>			
	C3 Свързки и навигация <i>Comms and Nav</i>			
	C4 Врати - Люкове <i>Doors - Hatches</i>			
	C5 Електрозахранване <i>Electrical Power & Lights</i>			
	C6 Оборудване <i>Equipment</i>			
	C7 Двигатели - СЕА <i>Engine - APU</i>			
	C8 Системи за управление <i>Flight Controls</i>			
	C9 Горивна система <i>Fuel</i>			
	C10 Хеликоптер - ротори <i>Helicopters - Rotors</i>			
	C11 Хеликоптер - трансмисии <i>Helicopter - Trans</i>			
	C12 Хидравлична система <i>Hydraulic Power</i>			
	C13 Прибори – Записваща система <i>Indicating – recording Systems</i>			
	C14 Колесник <i>Landing Gear</i>			
	C15 Кислород <i>Oxygen</i>			
	C16 Витла <i>Propellers</i>			
	C17 Пневматична система <i>Pneumatic & Vacuum</i>			
	C18 Защита лед/дъжд/пожар <i>Protection ice/rain/fire</i>			
	C19 Остъкление <i>Windows</i>			
	C20 Силова конструкция <i>Structural</i>			
	C21 Воден баласт <i>Water Ballast</i>			
	C22 Форсаж <i>Propulsion Augmentation</i>			
Специализирани дейности <i>Specialised Services</i>	D1 Безразрушителни проверки <i>Non-Destructive Inspection</i>	[Следва да указва конкретен(ни) метод(и) на изпитване без разрушение] <i>[State particular NDT method(s)]</i>		

2. Доклад за първоначално одобрение / изменение на одобрение EASA Form 6F



EASA FORM 6F

ГЛАВНА ДИРЕКЦИЯ
“ГРАЖДАНСКА ВЪЗДУХОПЛАВАТЕЛНА АДМИНИСТРАЦИЯ”

M.A. Subpart F

ДОКЛАД ОТ ПРЕПОРЪКИ НАПРАВЕНИ В ПОДКРЕПА НА ОДОБРЕНИЕТО

Част 1: Общи положения

Име на организацията:

Референтен № на одобрението:

Заявен обхват на одобрение/ Форма 3 от дата*:

Адрес на одитираните обекти:

Период на одита: от _____ до _____

Дата(и) на одит:

Референтен № на одит(и):

Интервюиран персонал :

Инспектор(и) от Отдел “Летателна Годност на ГВС” при ГД “ГВА”:

Име: _____ Подпис: _____

Име: _____ Подпис: _____

Отдел ЛГ: гр. _____

Дата на приключване Част 1 от Форма 6F: _____

* да остане, което е приложимо

ЧАСТ 2: М.А. Subpart F Одиторски преглед за съответствие.

Петте колони могат да се маркират и използват съобразно необходимостта - за запис одобрение на производствена линия или сгради и съоръжения, включително такива на под изпълнители, които са проверени. Във всяка използвана колона, срещу съответните М.А. Под част Ф под-параграфи, моля поставете един от следните знаци, които означават:

1. знак () съответствие с изискванията;
2. знак (1.) не съответствие с изискванията, като до него се добавя пореден номер на бележките които се записват в Част 4 на доклада.
3. знак (N/A) конкретното изискване не е свързано с дейността на организацията;
4. знак (N/R) конкретното изискване е приложимо но не е одитирано в дадения случай;

Част	Предмет на одит					
М.А.603	Обхват на одобрение	<input type="checkbox"/>	<input type="checkbox"/>	<input type="checkbox"/>	<input type="checkbox"/>	<input type="checkbox"/>
М.А.604	Ръководство на организацията за ТО (виж част 3)	<input type="checkbox"/>	<input type="checkbox"/>	<input type="checkbox"/>	<input type="checkbox"/>	<input type="checkbox"/>
М.А.605	Сгради и съоръжения	<input type="checkbox"/>	<input type="checkbox"/>	<input type="checkbox"/>	<input type="checkbox"/>	<input type="checkbox"/>
М.А.606	Изисквания към персонала	<input type="checkbox"/>	<input type="checkbox"/>	<input type="checkbox"/>	<input type="checkbox"/>	<input type="checkbox"/>
М.А.607	Удостоверяващ персонал и пресонал за ПЛГ	<input type="checkbox"/>	<input type="checkbox"/>	<input type="checkbox"/>	<input type="checkbox"/>	<input type="checkbox"/>
М.А.608	Компоненти, оборудване и инструменти	<input type="checkbox"/>	<input type="checkbox"/>	<input type="checkbox"/>	<input type="checkbox"/>	<input type="checkbox"/>
М.А.609	Данни за ТО	<input type="checkbox"/>	<input type="checkbox"/>	<input type="checkbox"/>	<input type="checkbox"/>	<input type="checkbox"/>
М.А.610	Работна поръчка за ТО	<input type="checkbox"/>	<input type="checkbox"/>	<input type="checkbox"/>	<input type="checkbox"/>	<input type="checkbox"/>
М.А.611	Стандарти за ТО	<input type="checkbox"/>	<input type="checkbox"/>	<input type="checkbox"/>	<input type="checkbox"/>	<input type="checkbox"/>
М.А.612	Удостоверение за повторно пускане в експлоатация на ВС	<input type="checkbox"/>	<input type="checkbox"/>	<input type="checkbox"/>	<input type="checkbox"/>	<input type="checkbox"/>
М.А.613	Удостоверение за повторно пускане в експлоатация на компонент	<input type="checkbox"/>	<input type="checkbox"/>	<input type="checkbox"/>	<input type="checkbox"/>	<input type="checkbox"/>
М.А.614	Записи за ТО	<input type="checkbox"/>	<input type="checkbox"/>	<input type="checkbox"/>	<input type="checkbox"/>	<input type="checkbox"/>
М.А.615	Права на организацията	<input type="checkbox"/>	<input type="checkbox"/>	<input type="checkbox"/>	<input type="checkbox"/>	<input type="checkbox"/>
М.А.616	Преглед на организацията	<input type="checkbox"/>	<input type="checkbox"/>	<input type="checkbox"/>	<input type="checkbox"/>	<input type="checkbox"/>
М.А.617	Промени в одобрената организация за ТО	<input type="checkbox"/>	<input type="checkbox"/>	<input type="checkbox"/>	<input type="checkbox"/>	<input type="checkbox"/>
М.А.619	Несъответствия	<input type="checkbox"/>	<input type="checkbox"/>	<input type="checkbox"/>	<input type="checkbox"/>	<input type="checkbox"/>

Инспектор(и) от Отдел "Летателна Годност на ГВС" при ГД "ГВА":

Име: _____ Подпис: _____

Име: _____ Подпис: _____

Отдел ЛГ: гр.

Дата на приключване Част 2 от Форма 6F:

ЧАСТ 3: СЪОТВЕТСТВИЕ С М.А. Под част Ф РЪКОВОДСТВО НА ОРГАНИЗАЦИЯТА ЗА ТЕХНИЧЕСКО ОБСЛУЖВАНЕ.

Моля във всеки ред, срещу съответните заглавия, моля поставете един от следните знаци, които означават:

1. знак () съответствие с изискванията;
2. знак (1.) не съответствие с изискванията, като до него се добавя пореден номер на бележките които се записват в Част 4 на доклада.
3. знак (N/A) конкретното изискване не е свързано с дейността на организацията;
4. знак (N/R) конкретното изискване е приложимо но не е одитирано в дадения случай;

Част А	Общи положения	Съдържание
1.1.	<input type="checkbox"/>	Съдържание
1.2.	<input type="checkbox"/>	Списък на действащите страници
1.3.	<input type="checkbox"/>	Внасяне на изменения
1.4.	<input type="checkbox"/>	Процедура за изменения
1.5.	<input type="checkbox"/>	Разпространение
1.6.	<input type="checkbox"/>	Декларация на отговорния ръководител
Част В	Описание	
2.1.	<input type="checkbox"/>	Обхват на работа на организацията
2.2.	<input type="checkbox"/>	Общо описание на организацията
2.3.	<input type="checkbox"/>	Имена и длъжности на ръководен персонал
2.4.	<input type="checkbox"/>	Структурна схема
2.5.	<input type="checkbox"/>	Удостоверяващ персонал и пресонал за преглед на ЛГ
2.6.	<input type="checkbox"/>	Персонал

2.7.	<input type="checkbox"/>	Общо описание на сгради и съоръжения
2.8.	<input type="checkbox"/>	Оборудване и материали
2.9.	<input type="checkbox"/>	Данни за ТО
Част С	Основни процедури	
3.1.	<input type="checkbox"/>	Преглед на организацията
3.2.	<input type="checkbox"/>	Обучение
3.3.	<input type="checkbox"/>	Договаряне
3.4.	<input type="checkbox"/>	Еднократни упълномощавания
Част D	Работни процедури	
4.1.	<input type="checkbox"/>	Приемане на работна поръчка
4.2.	<input type="checkbox"/>	Подготовка и издаване на работен пакет
4.3.	<input type="checkbox"/>	Снабдяване
4.4.	<input type="checkbox"/>	Изпълнение
4.5.	<input type="checkbox"/>	Допускане да експлоатация – удостоверяващ персонал
4.6.	<input type="checkbox"/>	Допускане да експлоатация – контрол
4.7.	<input type="checkbox"/>	Допускане да експлоатация – удостоверение за допускане до експлоатация
4.8.	<input type="checkbox"/>	Записи
4.9.	<input type="checkbox"/>	Процедури за преглед на летателна годност и записи за ВС ELA1, които не са включени в търговски въздушни операции
4.10.	<input type="checkbox"/>	Процедури за разработка и одобрение на програми за ТО на ВС ELA2, които не са включени в търговски въздушни операции
4.11.	<input type="checkbox"/>	Специални процедури
4.12.	<input type="checkbox"/>	Докладване на събития
4.13.	<input type="checkbox"/>	Управление индиректни одобрения на ръководството
Част E	Приложения	
5.1.	<input type="checkbox"/>	Образци на всички използвани документи
5.2.	<input type="checkbox"/>	Списък на под изпълнители
5.3.	<input type="checkbox"/>	Списък на местата за ТО
5.4.	<input type="checkbox"/>	Списък на други Част-145 или М.А. Под част Ф ОТО с които има договори

Ръководство на ОТО “ ” Издание № , Ревизия №

Инспектор(и) от Отдел “Летателна Годност на ГВС” при ГД “ГВА”:

Име: _____ Подпис: _____

Име: _____ Подпис: _____

Отдел ЛГ: гр.

Дата на приключване Част 3 от Форма 6F:

ЧАСТ 4: СТАТУС НА УСТАНОВЕНИ НЕСЪОТВЕТСТВИЯ ПО М.А. Subpart F.

Всяко ниво №1 и ниво №2 несъответствия трябва да бъдат записани, независимо дали са били отстранени или не и номерирани, като номерът им да кореспондира със същите номера посочени в Част 2 и Част 3 на тази форма.
Копие от записите за всички неотстранени несъответствия да се представи на организацията за коригиращи действия.

Референтен № в Част 2 или 3	Референтен № на одит(и): Несъответствие:	ниво	Коригиращи действия		
			Дата/срок за отстраняване:	Предложени коригиращи действия:	Дата на закриване: Док.№:

Инспектор(и) от Отдел “Летателна Годност на ГВС” при ГД “ГВА”:

Име: _____ Подпис: _____

Име: _____ Подпис: _____

Отдел ЛГ: гр. _____ Дата на приключване Част 4 от Форма 6F: _____

ЧАСТ 5: ПРЕПОРЪКИ ВЪВ ВРЪЗКА С ОДОБРЕНИЕТО ИЛИ ПРОДЪЛЖАВАНЕ ВАЛИДНОСТ НА ОДОБРЕНИЕ ИЛИ ПРОМЕНИ В ОДОБРЕНИЕТО* ПО М.А. Subpart F.

Име на организацията:

Референтен № на одобрението:

Референтен № на одита:

Следният М.А. Subpart F обхват на одобрение се препоръчва за тази организация:

Или,
Препоръчва се М.А. Subpart F обхват на одобрение, посочен в EASA Form 3 референтен номер да бъде продължен.

ИЗГОТВИЛ(И) ПРЕПОРЪКИТЕ:

Инспектор(и) от Отдел “Летателна Годност на ГВС” при ГД “ГВА”:

Име: _____ Подпис: _____

Име: _____ Подпис: _____

Отдел ЛГ: гр. _____ Дата на приключване Част 5 от Форма 6F: _____

Форма бF проверена като цяло: _____

Дата:

* да остане, което е приложимо

3. Одобрение на ОТО Част М, Подчаст F EASA Form 3F

РЕПУБЛИКА БЪЛГАРИЯ
Член на Европейския Съюз
REPUBLIC OF BULGARIA
A member of the European Union

УДОСТОВЕРЕНИЕ ЗА ОДОБРЕНИЕ
НА ОРГАНИЗАЦИЯ ЗА ТЕХНИЧЕСКО ОБСЛУЖВАНЕ
MAINTENANCE ORGANISATION APPROVAL CERTIFICATE

Номер: **BG.MF.**
Reference:

На основание Регламент (ЕО) №2018/1139 на Европейския Парламент и на Съвета, както и съгласно Регламент (ЕС) № 1321/2014 на Комисията, действащи понастоящем, и при спазване на долупосочените условия, с настоящото Главна дирекция "Гражданска въздухоплавателна администрация" удостоверява, че:

Pursuant to Regulation (EC) No 2018/1139 of the European Parliament and of the Council and to Commission Regulation (EU) No 1321/2014 for the time being in force and subject to the condition specified below, the Directorate General "Civil Aviation Administration" hereby certifies:

. Р.България / . R. of Bulgaria

е организация за техническо обслужване в съответствие с Приложение I (част М), Раздел А, Подчаст Е към Регламент (ЕС) № 1321/2014, одобрена да поддържа продуктите, частите и оборудването, изброени в приложения одобрен обхват и да издава съответните удостоверения за допускане до експлоатация използвайки горния номер и Удостоверение за преглед на летателна годност след преглед на летателната годност, както е посочено в М.А.901(л) на Анекс I (Част М) на същия регламент за въздухоплавателните средства, посочени в приложения обхват на одобрение.

as a maintenance organisation in compliance with Section A, Subpart F of Annex I (Part-M) of Regulation (EU) No 1321/2014, approved to maintain the products, parts and appliances listed in the attached approval schedule and issue related certificates of release to service using the above references and, when stipulated, to issue recommendations and airworthiness review certificates after an airworthiness review as specified in point M.A.901(l) of Annex I (Part-M) of the same Regulation for those aircraft listed in the attached approval schedule.

УСЛОВИЯ / CONDITIONS:

1. Това одобрение е ограничено до посоченото в раздела "Обхват на работата" от Ръководството на одобрената организация за техническо обслужване съгласно Раздел А, Подчаст F от Приложение I (Част-М), и
This approval is limited to that specified in the scope of work section of the approved maintenance organisation manual as referred to in Section A of Subpart F of Annex I (Part-M), and
2. Това одобрение изисква спазване на процедурите, посочени в Ръководството на одобрената организация за техническо обслужване, и
This approval requires compliance with the procedures specified in the approved maintenance organisation manual, and
3. Това одобрение е валидно докато одобрената организация за техническо обслужване поддържа съответствието си с Приложение I (Част-М) към Регламент (ЕС) № 1321/2014.
This approval is valid whilst the approved maintenance organisation remains in compliance with Annex I (Part-M) of Regulation (EU) No 1321/2014.
4. При спазване на горните условия, това одобрение остава валидно за неограничено време, освен ако не бъде върнато, променено, ограничено, прекратено или анулирано.
Subject to compliance with the foregoing conditions, this approval shall remain valid for an unlimited duration unless the approval has previously been surrendered, superseded, suspended or revoked.

Дата на първо издаване / Date of original issue:

Дата на това изменение / Date of this revision:

Изменение № / Revision No:

Подпис / Signed:

За Главна дирекция "Гражданска Въздухоплавателна Администрация"
For the Directorate General Civil Aviation Administration

ОДОБРЕН ОБХВАТ ОРГАНИЗАЦИЯ ЗА ТЕХНИЧЕСКО ОБСЛУЖВАНЕ
MAINTENANCE ORGANISATION APPROVAL SCHEDULE

Номер / Reference : **BG.MF.**

/

/

, Р.България / , R. of Bulgaria

Клас <i>Class</i>	Категория <i>Rating</i>	Ограничения <i>Limitation</i>
BC <i>Aircraft</i>	A1 Самолети над 5 700 kg <i>A1 Aeroplanes above 5700 kg</i>	
	A2 Самолети 5 700 kg и по-леки <i>A2 Aeroplanes 5700 kg and below</i>	
	A3 Вертолети <i>A3 Helicopters</i>	
	A4 Въздухоплавателно средство, различно от A1, A2 и A3 <i>A4 Aircraft other than A1, A2 and A3</i>	
Двигатели <i>Engines</i>	B1 Турбинни <i>B1 Turbine</i>	
	B2 Бутални <i>B2 Piston</i>	
	B3 СЕА <i>B3 APU</i>	
Компоненти различни от цели двигатели или СЕА <i>Components other than complete engines or APUs</i>	C1 Кондициониране и височинна <i>Air Cond & Press</i>	Компоненти съгласно одобреният списък на Одобрени дейности <i>Components in accordance with approved Component Capability List</i>
	C2 Автопилот <i>Auto Flight</i>	
	C3 Свързки и навигация <i>Comms and Nav</i>	
	C4 Врати - Люкове <i>Doors - Hatches</i>	
	C5 Електрозахранване <i>Electrical Power & Lights</i>	
	C6 Оборудване <i>Equipment</i>	
	C7 Двигатели - СЕА <i>Engine - APU</i>	
	C8 Системи за управление <i>Flight Controls</i>	
	C9 Горивна система <i>Fuel</i>	
	C10 Хеликоптер - ротори <i>Helicopters - Rotors</i>	
	C11 Хеликоптер - трансмисии <i>Helicopter - Trans</i>	
	C12 Хидравлична система <i>Hydraulic Power</i>	
	C13 Прибори - Записваща система <i>Indicating - recording Systems</i>	
	C14 Колесник <i>Landing Gear</i>	

	C15 Кислород <i>Oxygen</i>	
	C16 Витла <i>Propellers</i>	
	C17 Пневматична система <i>Pneumatic & Vacuum</i>	
	C18 Защита лед/дъжд/пожар <i>Protection ice/rain/fire</i>	
	C19 Остъкление <i>Windows</i>	
	C20 Силова конструкция <i>Structural</i>	
	C21 Воден баласт <i>Water Ballast</i>	
	C22 Форсаж <i>Propulsion Augmentation</i>	
Специализирани дейности <i>Specialised Services</i>	D1 Безразрушителни проверки <i>Non-Destructive Inspection</i>	

Този одобрен обхват се ограничава до продуктите, частите и оборудването и до дейностите, които са посочени в раздела “Обхват на работата” от Ръководство на одобрената организация за техническо обслужване.

This approval is limited to the products, parts and appliances and to the activities specified in the scope of work section of the approved maintenance organisation manual,

Референтен номер на Ръководство на организацията за техническо обслужване
Maintenance Organisation Manual reference:

Дата на първо издаване / *Date of original issue:*

Дата на последно изменение / *Date of last revision:*

Издание/Ревизия / *Issue/Revision:*

Подпис / *Signed:*

За Главна дирекция "Гражданска Въздухоплавателна Администрация"
For the Directorate General Civil Aviation Administration

5. Декларация за съответствие с част MF

Декларация на оператора за съответствие с Част М, Подчаст F		Първоначално:	да/не
		Промяна:	да/не
Организация:			
Изискване / Съдържание	Попълва се от организацията		Попълва се от ГД ГВА
	Глава, точка от РОТО Приложими документи, процедури, Препратки		Бележки
М.А.602 Заявление (Application)			
Трябва да се подаде заявление за издаване или промяна на одобрението на ОТО, като формулярът и редът за това са определени от компетентния орган.			
М.А.603 Обхват на одобрението (Extent of approval)			
а) Организация с дейности, попадащи в обхвата на настоящата подчаст, не трябва да извършва своите дейности, освен ако не са одобрени от компетентния орган. Допълнение V към приложение I (част М) дава образец на сертификата за това одобрение.			
б) В ръководството на организацията за техническо обслужване, посочено в М.А.604, трябва да бъде определен обхватът на работата, за която се иска одобрението. В допълнение IV към приложение I (част М) се определят всички възможни класове и категории съгласно Подчаст F.			
в) Одобрената организация за техническо обслужване може да създаде, в съответствие с данните за техническото обслужване, ограничен набор от части, които да се използват в процеса на работата в рамките на нейното собствено предприятие, както е указано в ръководството на организацията за техническо обслужване.			
М.А.604 Ръководство на ОТО (Maintenance Organisation Manual)			
а) Организацията за техническо обслужване осигурява ръководство, което съдържа като минимум следната информация: 1. декларация, подписана от отговорния ръководител, с цел да се потвърди, че организацията ще работи непрекъснато в съответствие с част М и ръководството за техническо обслужване; и 2. обхват на дейност на организацията; и 3. длъжност/длъжности и имена на лицето/лицата, посочени в М.А.606 (б); и 4. структура на организацията, показваща връзките и отговорностите между лицата, посочени в М.А.606(б); и 5. списък на персонала, отговарящ за сертифицирането и ако е приложимо персонал за преглед на ЛГ и разработване и работа с ПрТО, с техния обхват на одобрение; и 6. списък на местата, в които се извършва техническо обслужване, заедно с общо описание на съоръженията 7. процедури, чрез които организацията за техническо обслужване осигурява съответствие с изискванията на тази част; и 8. процедура/процедури за изменение на ръководството за техническо обслужване на организацията.			
б) Ръководството за техническо обслужване на организацията и измененията в него се одобряват от компетентния орган.			
в) Независимо от изискването на буква б) по-горе, незначителните изменения могат да бъдат одобрявани чрез процедура (наричана по-долу „непряко одобрение“).			
М.А.605 Сгради и съоръжения (Facilities)			
Организацията гарантира, че:			
а) са осигурени помещения за изпълнение на целия обем планирани работи; специализираните цехове и работните места са отделени по подходящ начин, за да се предпазят те и околната среда от замърсяване;			
б) са осигурени офиси за управлението на целия обем планирани работи, включително и за осъществяване регистрирането на операциите по техническото обслужване;			
в) са осигурени охраняеми складове за компонентите, оборудването, инструментите и материалите. Условиата на съхранение осигуряват разделянето на негодните за			

Декларация на оператора за съответствие с Част М, Подчаст F		Първоначално:	да/не
		Промяна:	да/не
Организация:			
Изискване / Съдържание	Попълва се от организацията		Попълва се от ГД ГВА
	Глава, точка от РОТО Приложими документи, процедури, Препратки	проверено	Бележки
експлоатация компоненти и материали от всички останали компоненти, материали, оборудване и инструменти. Условието за съхранение са в съответствие с указанията на производителя, а достъпът до складовете е ограничен само за упълномощен персонал.			
M.A.606 Изисквания към персонала (Personnel requirements)			
а) Организацията назначава отговорен ръководител, който има корпоративни пълномощия, за да осигури финансирането и извършването на цялото техническо обслужване, заявено от клиента, в съответствие със стандарта, изискван по тази част.			
б) Определят се лице или група от лица, отговорни за осигуряване на непрекъснато съответствие на организацията с изискванията на тази подчаст. Това лице/тези лица е/са подчинено/и на отговорния ръководител.			
в) Лицата по буква б) по-горе трябва да имат съответните познания и практически опит в областта на техническото обслужване на въздухоплавателните средства и/или компоненти.			
г) Организацията разполага със съответния персонал за извършване на обикновено предвидената по договор работа. Разрешава се използването на допълнително нает персонал в случай на по-голям от обичайния обем работа. Този допълнително нает персонал няма право да издава сертификат за повторно въвеждане в експлоатация.			
д) Квалификацията на целия персонал, участващ в техническото обслужване, прегледите на ЛГ и разработването на програмите за ТО се документира.			
е) Персоналът, който извършва специализирани задачи като заваряване, безразрушително изпитване /преглед, различен от цветния контраст, трябва да бъде квалифициран в съответствие с официално признат стандарт.			
ж) Организацията за техническо обслужване разполага с достатъчно персонал, отговарящ за сертифицирането, за издаване на УДЕ съгласно M.A.612 и M.A.613 за въздухоплавателното средство и компонентите..			
з) Чрез дерогация от буква ж) организацията може да използва удостоверяващ персонал, квалифициран в съответствие със следните разпоредби, когато предоставя помощ по техническото обслужване на оператори, които извършват търговски операции, при условие че са одобрени съответните процедури като част от ръководството за техническо обслужване на организацията: 1. При повтарящо се указание за предполетна летателна годност, в което изрично се посочва, че летателният екипаж може да изпълни такова указание за летателна годност, организацията може да издаде ограничено разрешение за сертифициране на командира на въздухоплавателното средство на основата на свидетелството за летателна правоспособност на летателния екипаж; все пак организацията трябва да се увери, че е проведено достатъчно практическо обучение и това лице може да изпълни указанието за летателна годност в съответствие с изисквания стандарт. 2. Когато дадено въздухоплавателно средство се експлоатира далеч от база за поддържане на техническа изправност, организацията може да издаде ограничено разрешение за сертифициране на командира на въздухоплавателното средство на основата на свидетелството за летателна правоспособност на летателния екипаж; организацията обаче трябва да се увери, че е проведено достатъчно практическо обучение и това лице може да изпълни указанието за летателна годност в съответствие с изисквания стандарт.			
(и) ако ОТО изпълнява ПЛГ и издава съответното Удостоверение за преглед на ЛГ за ВС ELA1, които не са част от търговски			

Декларация на оператора за съответствие с Част М, Подчаст F		Първоначално:	да/не	
		Промяна:	да/не	
Организация:				
Изискване / Съдържание	Попълва се от организацията		Попълва се от ГД ГВА	
	Глава, точка от РОТО Приложими документи, процедури, Препратки		проверено	Бележки
въздушни операции, съгласно М.А.901(I), трябва да има квалифициран и одобрен персонал съгласно М.А.901(I)1.				
(й) ако ОТО участва в разработването и процеса на одобрение на Програми за ТО на ВС ELA2, които не са част от търговски въздушни операции съгласно М.А.201(е)ii, трябва да има квалифициран персонал, който може да докаже съответните познания и опит.				
М.А.607 Удостоверяващ персонал и персонал за преглед на ЛГ (Certifying Staff and Airworthiness review staff)				
а) В допълнение към М.А.606(ж) персоналят, отговарящ за сертифицирането, може да упражнява своите права, само ако организацията гарантира, че: 1. персоналят, отговарящ за сертифицирането, може да докаже, че отговаря на изискванията, посочени в 66.А.20(б) от приложение III (част 66), освен когато приложение III (част 66) се отнася до подзаконовни актове на държава-членка, в който случай те трябва да отговарят на изискванията на такъв подзаконов акт, и 2. персоналят, отговарящ за сертифицирането, има адекватни познания за съответните въздухоплавателни средства и/или компоненти на въздухоплавателните средства, които трябва да бъдат обслужвани в съответствие с процедурите на организацията.				
б) В следните непредвидени случаи, когато въздухоплавателно средство е спряно от полети на място, различно от основната база, където няма персонал, отговарящ за сертифицирането, организацията за техническо обслужване, с която е подписан договор за предоставяне на помощ по техническото обслужване, може да издаде еднократно разрешение за сертифициране: 1. на един от своите служители, който има квалификация за тип въздухоплавателно средство с подобна технология, конструкция или системи; или 2. на всяко лице, което има не по-малко от три години опит в техническото обслужване и притежава валиден лиценз на ИКАО за техническо обслужване на въздухоплавателни средства с квалификационен клас, отговарящ на въздухоплавателното средство, ако на това място няма организация, одобрена съгласно разпоредбите на настоящата част, а организацията, с която е сключен договор, получава и съхранява доказателства за опита и лиценза на упоменатото лице.				
Всички такива случаи трябва да се докладват на компетентния орган в срок от седем дни от издаването на такова разрешение за сертифициране. Одобрената организация за техническо обслужване, издаваща еднократно разрешение за сертифициране, осигурява повторната проверка на такова техническо обслужване, което може да повлияе върху безопасността на полетите.				
в) Одобрената организация за техническо обслужване води регистър на удостоверяващия персонал и персонала за преглед на ЛГ и поддържа актуален списък на целия удостоверяващ персонал и персонал за преглед на ЛГ, включително областта на приложение на тяхното одобрение, като част от ръководството за техническо обслужване на организацията по М.А.604(а)5.				
М.А.608 Компоненти, оборудване и инструменти (Components, equipment and tools)				
а) Организацията следва да: 1. притежава оборудването и инструментите, посочени в данните за техническото обслужване, описани в М.А.609, или доказано равностойно оборудване и инструменти, посочени в ръководствата за техническо обслужване на организацията, които са необходими за ежедневната работа по техническото обслужване в областта на приложение на одобрението; както и, 2. докаже, че има достъп до всякакво друго оборудване и инструменти, които се използват само в определени случаи.				

Декларация на оператора за съответствие с Част М, Подчаст F		Първоначално:	да/не
		Промяна:	да/не
Организация:			
Изискване / Съдържание	Попълва се от организацията Глава, точка от РОТО Приложими документи, процедури, Препратки	проверено	Попълва се от ГД ГВА Бележки
б) Инструментите и оборудването се контролират метрологично и се калибрират в съответствие с официално признат стандарт. Документацията за такива калибровки и използвани стандарти се съхранява от организацията.			
в) Организацията проверява, класифицира и разделя по подходящ всички постъпващи компоненти.			
M.A.609 Данни за ТО (Maintenance data)			
Одобрената организация за техническо обслужване следва да има на разположение и да използва съответните актуални данни за техническо обслужване, посочени в М.А.401, при извършване на техническото обслужване, включително модификациите и поправките. Данните за техническото обслужване, предоставени от клиента, са необходими само в процеса на работа.			
M.A.610 Заявка за работи по ТО (Maintenance work orders)			
Преди започване на техническото обслужване организацията и организацията, заявила техническото обслужване, попълват писмена работна заявка, в която ясно се определя техническото обслужване, което трябва да бъде извършено.			
M.A.611 Стандарти за ТО (Maintenance standards)			
Цялото техническо обслужване се извършва в съответствие с изискванията на М.А., подчаст Г.			
M.A.612 Удостоверение за допускане до експлоатация на ВС (Aircraft certificate of release to service)			
След завършване на цялото заявено техническо обслужване на въздухоплавателното средство в съответствие с тази подчаст, се издава удостоверение за допускане до експлоатация в съответствие с М.А.801.			
M.A.613 Удостоверение за допускане до експлоатация на компоненти (Component certificate of release to service)			
а) След завършване на цялото техническо обслужване на компонента, което се изисква с тази подчаст, се издава сертификат за повторно пускане в експлоатация в съответствие с М.А.802. Издава се формуляр 1 на EASA, освен за онези компоненти, на които се извършва техническо обслужване в съответствие с М.А.502(б) и М.А.502(г), и компоненти, които са изработени в съответствие с М.А.603(б).			
б) Сертификатът за повторно пускане в експлоатация, формуляр 1 на EASA, може да се генерира от компютърна база данни.			
M.A.614 Записи за ТО (Maintenance records)			
а) Одобрената организация за техническо обслужване води подробни записи за извършената работа. Документацията, доказваща, че са спазени всички изисквания за издаване на сертификат за повторно пускане в експлоатация, включително документите на подизпълнителя, както и документите свързани с прегледите на ЛГ и препоръките за ЛГ, се съхраняват.			
б) Одобрената организация за техническо обслужване предоставя копие от всеки сертификат за повторно пускане в експлоатация на собственика на въздухоплавателното средство, придружено от копие на всички одобрени данни, използвани при извършените поправки/модификации.			
в) Одобрената организация за техническо обслужване съхранява копие от всички записи и всички данни за техническото обслужване в продължение на три години след датата, на която обслуженото въздухоплавателно средство или компонент от въздухоплавателно средство е било повторно пуснато в експлоатация от организацията за техническо обслужване. Като допълнение, ОТО трябва да съхранява копие на всички документи, свързани с издаването на препоръки за ПЛГ и удостоверение за преглед на ЛГ, за 3 години от датата на издаване. ОТО трябва да предостави копие от тези документи на собственика на ВС.			
1. Документацията във връзка с този параграф се съхранява по			

Декларация на оператора за съответствие с Част М, Подчаст F		Първоначално:	да/не
		Промяна:	да/не
Организация:			
Изискване / Съдържание	Попълва се от организацията	Попълва се от ГД ГВА	
	Глава, точка от РОТО Приложими документи, процедури, Препратки	проверено	Бележки
<p>начин, който осигурява защитата ѝ от повреда, промяна и кражба.</p> <p>2. Цялата компютърна апаратна част, използвана за съхраняване на резервно копие на данните, се съхранява на място, различно от мястото на апаратната част, съдържаща работните данни, в среда, осигуряваща запазването им в добро състояние.</p> <p>3. Когато одобрена организация за техническо обслужване прекрати своята дейност, цялата съхранена документация от последните три години се изпраща на последния собственик или клиент на съответното въздухоплавателно средство или компонент или се съхранява, както е указано от компетентния орган.</p>			
M.A.615 Права на организацията (Privileges of the organisation)			
<p>Организацията за техническо обслужване, одобрена съгласно раздел А, Подчаст F от настоящото приложение (част М), може да:</p> <p>а) обслужва всяко въздухоплавателно средство и/или компонент, за което тя е одобрена, в местата, посочени в сертификата за одобрение и ръководството за техническо обслужване.</p> <p>б) да възлага изпълнението на специализирани услуги под контрола на организацията за техническо обслужване на друга организация, която има съответната квалификация, при условие че са установени съответните процедури като част от нейното ръководство за техническо обслужване, което е пряко одобрено от компетентния орган.</p> <p>в) да извършва техническо обслужване на всички въздухоплавателни средства и/или компоненти, за които е одобрена, на всяко място, при възникване на необходимост от такова техническо обслужване, произтичаща или от неизправност на въздухоплавателното средство, или от необходимост временно да се извършва техническо обслужване, при спазване на условията, посочени в ръководството за техническо обслужване.</p> <p>г) да издава сертификати за повторно пускане в експлоатация след завършване на техническото обслужване в съответствие с М.А.612 или М.А.613.</p> <p>д) ако е нарочно одобрена да извършва това за ВС ELA1, които не са част от търговски въздушни операции:</p> <ol style="list-style-type: none"> 1. да изпълнява преглед на ЛГ и да издава удостоверение за преглед на ЛГ при условията на М.А.901(1), и 2. изпълнява преглед на ЛГ и издава съответните препоръки при условията посочени в М.А.901(1), М.А.904(a)2 и (b) <p>(е) разработва програма за ТО и участва в процеса ѝ на одобрение съгласно М.А.302 за ВС ELA2, които не са част от търговски въздушни операции при условията посочени в М.А.201(е)(ii) и ограничена до ВС посочени в удостоверението за одобрение на ОТО.</p>			
M.A.616 Организационен преглед (Organisational Review)			
<p>За да се осигури, че одобрената организация за техническо обслужване продължава да отговаря на изискванията от тази подчаст, тя организира редовно организационни прегледи.</p>			
M.A.617 Промени в одобрената ОТО (Changes to the approved organisation)			
<p>За да се даде възможност на компетентния орган да установи непрекъснато съответствие с изискванията на тази част, одобрената организация за техническо обслужване го уведомява за всяко предложение за извършване на посочените по-долу промени, преди да бъдат осъществени тези промени:</p> <ol style="list-style-type: none"> 1. име на организацията; 2. местонахождение на организацията; 3. допълнителни местонахождения на организацията; 4. отговорен ръководител; 5. някое от лицата, посочени в буква М.А.606(б); 			

Декларация на оператора за съответствие с Част М, Подчаст F		Първоначално:	да/не
		Промяна:	да/не
Организация:			
Изискване / Съдържание	Попълва се от организацията		Попълва се от ГД ГВА
	Глава, точка от РОТО Приложими документи, процедури, Препратки		Бележки
<p>6. съоръженията, оборудването, материалите, процедурите, обхвата на работата и персонала, удостоверяващ техническо обслужване и персонала за преглед на ЛГ, които могат да окажат влияние върху одобрението.</p> <p>В случай на промени на персонала, които не са известни предварително на ръководството на организацията, тези промени следва да бъдат съобщени във възможно най-кратък срок.</p>			
М.А.618 Продължаване на валидността на одобрението (Continued validity of the approval)			
<p>а) Одобрението се издава за неограничен срок. То остава валидно, ако:</p> <ol style="list-style-type: none"> 1. организацията поддържа съответствие с изискванията на тази част, като се спазват разпоредбите за отстраняване на несъответствията, както е посочено в М.А.619; и 2. на компетентния орган е осигурен достъп до организацията, за да установи непрекъснато съответствие с изискванията тази част; и 3. одобрението не е оттеглено или анулирано. 			
<p>б) При оттегляне или анулиране на одобрение, сертификатът се връща на компетентния орган.</p>			
М.А.619 Несъответствия (Findings)			
<p>а) Констатация от първо ниво е всяко значително несъответствие с изискванията на част М, което понижава стандарта за безопасност и сериозно застрашава безопасността на полетите.</p>			
<p>б) Констатация от второ ниво е всяко несъответствие с изискванията на част М, което би могло да понижи стандарта за безопасност и евентуално да застраши безопасността на полетите.</p>			
<p>в) След като получи уведомлението за констатациите по М.Б.605, притежателят на одобрение на организация за техническо обслужване съставя план с коригиращи действия и извършва коригиращи действия, удовлетворяващи компетентния орган, в рамките на договорен с компетентния орган срок.</p>			

Аз, долуподписаният, удостоверявам, че горната информация е точна и вярна във всяко едно отношение.

За и от името на организацията

Име:

Подпис:

Дата:

Проверил за и от името на ГД ГВА

Име:

Подпис:

Дата:

6. Контролна карта за Ръководство на ОТО по Част MF

ОРГАНИЗАЦИЯ:		ЧЕК-ЛИСТ ЗА ОДОБРЕНИЕ НА РЪКОВОДСТВО НА ОТО Част MF			
РЕФЕРЕНТЕН №		съответствие		Бележки, Документ № и т.н.	
ДАТА:	ИНСПЕКТОР:	ДА	НЕ		
описание		изискване			
Ръководство на ОТО		Appendix IV to AMC M.A.604			
Част А. – Общи положения					
1.1. Съдържание					
1.2. Списък на действащите страници					
1.3. Внасяне на изменение					
1.4. Процедура за изменения		M.A.604(a)			
- Планиране					
- Изменения, изискващи пряко одобрение от ГД ГВА					
- Одобрение					
1.5. Разпространение					
- Име или позиция на всяко лице, което притежава копие от Ръководството					
1.6. Декларация на отговорния ръководител		M.A.604(a)			
- Одобрение на РОТО					
- Декларация, че РОТО и всеки цитиран в него документ отговаря на изискванията на Част М					
- Обвързване, че работата ще се изпълнява съгласно процедурите в РОТО					
- Обвързване, че когато е необходимо, РОТО ще се актуализира					
Част В – Описание					
2.1. Обхват на работата на ОТО		M.A.604(a)			
- Описание на дейностите, изпълнявани от ОТО (видове продукт, видове дейности), както и дейностите, изпълнявани от подизпълнители.					
- Дефиниране на дейностите, които се изпълняват в различните съоръжения, която ОТО притежава.					
2.2. Общо описание на организацията					
- Официално име					
2.3. Имена и длъжности на ръководния персонал		M.A.604(a)			
- Отговорен ръководител					
- Висш мениджмънт					
- Задължения и отговорности					
2.4. Структурна схема		M.A.604(a)			
2.5. Удостоверяващ персонал и персонал за преглед на ЛГ		M.A.607			
- Минимална квалификация и опит					
- Списък на оторизирания удостоверяващ персонал и и персонал за преглед на ЛГ, обхватът на одобрението им и номер на оторизация					
2.6. Персонал		M.A.604(a)			
- Технически персонал (брой, квалификация и опит)					
- Административен персонал (брой)					
2.7. Общо описание на сгради и съоръжения					
- Географско разположение					
- План на хангарите		M.A.604(a)			
- Работилници					
- Офиси					
- Складове					
- Наличност на наетите сгради и съоръжения					
2.8. Оборудване и материали		M.A.605(a)			
- Списък на инструменти, оборудване и материали (включително осигуряване на на достъп до инструментите, които не се използват често)					
- Тестова апаратура					
- Честота на калибрирането					
2.9. Данни за ТО					
- Списък на данните за ТО, които се използват, съгласно M.A.402, както и осигурен достъп до данните на производителя.					

ОРГАНИЗАЦИЯ:		ЧЕК-ЛИСТ ЗА ОДОБРЕНИЕ НА РЪКОВОДСТВО НА ОТО Част MF			
РЕФЕРЕНТЕН №					
ДАТА:	ИНСПЕКТОР:	съответствие		Бележки, Документ № и Т.Н.	
описание		изискване	ДА		
Част С – Основни процедури					
3.1. Преглед на организацията					
- Цел (да осигури to insure that the approved maintenance organisation continues to meet the requirements of Part-M)		M.A.604(a)			
- Отговорности					
- Организиране, честота, обхват и съдържани (включително закриване на несъответствия, повдигнати от ГД ГВА)					
- Планиране и изпълнение на прегледа					
- Преглед на организацията – чеклист и форми					
- Процедирание и коригиране на несъответствия от прегледите					
- Докладване					
- Преглед на дейността на подизпълнителите					
3.2. Обучение					
- Описание на използваните методи за осигуряване на съответствие с изискванията за обучение и квалификация на персонала (специализирано обучение, обучение на удостоверяващия персонал)					
- Записи за персонала					
3.3. Договаряне					
- Критерии за избор и контрол					
- Вид на дейностите, възложени на подизпълнители					
- Списък на подизпълнителите					
- Вид на договорите					
- Определяне на отговорностите при сертифициране на изпълнени дейности					
3.4. Еднократни разрешения					
- Дейности по ТО					
- Удостоверяващ персонал					
Част D – Работни процедури					
4.1. Приемане на работна поръчка					
4.2. Подготовка и издаване на работен пакет					
- Контрол на работните заявки					
- Подготовка на планираната работа					
- Съдържание на работния пакет (копия от форми, работни карти, процедури за използването им, разпространение)					
- Отговорности и лица, които подписват документите с цел допускане до експлоатация.					
4.3. Снабдяване					
- Лица/функции					
- Критерии за избор на доставчици					
- Използвани процедури за входяща инспекция и съхранение на части, оборудване и материали.					
- Копия от форми и процедури, тяхната употреба и разпространение					
4.4. Изпълнение					
- Включени лица / функции					
- Документация (работни карти, работни пакети)					
- Копие на форми и процедури за осигуряване на лесната им употреба и разпространение					
- Употреба на работни карти или документацията на производителя					
- Процедури за приемане на компоненти от склада, включително и проверка					
- Процедури за връщане на негодни компоненти в склада					
4.5. Допускане до експлоатация – Удостоверяващ персонал					
- Функции и отговорности на удостоверяващия персонал					
4.6. Допускане до експлоатация – Контрол					
Подробно описание на използваните методи за осигуряване, че всички задачи по ТО, приложими към заявеното ТО, са изпълнени съгласно изискванията					

ОРГАНИЗАЦИЯ:		ЧЕК-ЛИСТ ЗА ОДОБРЕНИЕ НА РЪКОВОДСТВО НА ОТО Част MF			
РЕФЕРЕНТЕН №		съответствие		Бележки, Документ № и т.н.	
ДАТА:	ИНСПЕКТОР:	ДА	НЕ		
описание		изискване			
- Контрол					
- Копие на формите и процедурите, употреба, разпространение					
- Контрол на работния пакет					
4.7. Допускане до експлоатация – Удостоверение за допускане до експлоатация					
- Процедури за подписване на УДЕ					
- УДЕ – съдържание и стандартизирана форма					
- Попълване на записите за поддържане на постоянната ЛГ на ВС					
- Попълване на EASA Form 1					
- Незавършени задачи по ТО					
- Разрешение за контролен полет					
- Копие на УДЕ и EASA Form 1					
4.8. Записи					
4.9. Процедури за преглед на ЛГ и записи за ВС ELA1, които не са част от търговски въздушни операции					
4.10. Разработване и процес на одобрение на програми за ТО за ВС ELA2, които не са част от търговски въздушни операции					
4.11. Специални процедури					
- Специални задачи, изхвърляне на неизползваеми компоненти. Ресертификация на компоненти, които не притежават EASA Form 1 и др.					
4.12. Докладване на събития					
- Събития, които подлежат на докладване					
- Срок за докладване					
- Информация, която трябва да се докладва					
- Получатели					
4.13. Управление на непреки одобрения на РОТО					
- Съдържание на допълненията, които могат да бъдат одобрени непряко					
- Отговорности					
- Проследимост					
- Информация към ГД ГВА					
- Окончателно потвърждаване					
Част Е - Приложения					
5.1. Образци на всички използвани документи					
5.2. Списък на местата за ТО					
5.3. Списък на Част 145 или Част М Подчаст Е организации					
5.4. Списък на специализираните дейности, възложени на подизпълнители					

7. Контролна карта за първоначално издаване на одобрение Част MF

ОРГАНИЗАЦИЯ:		ЧЕК-ЛИСТ ЗА ПЪРВОНАЧАЛНО ИЗДАВАНЕ НА ОДОБРЕНИЕ НА ОТО Част MF			
РЕФЕРЕНТЕН №		Съответствие		Бележки, Документ № и т.н.	
ДАТА:	ИНСПЕКТОР:				
№	Описание	ДА	НЕ		
A	Предварителна среща с отговорния ръководител				
1.	Познаване на нормативните изисквания				
2.	Приемане на ангажиментите от отговорния ръководител				
3.	Определяне на обхвата на одобрение				
4.	Определяне на график				
5.	Определяне на контактни лица				
Б	Приемане и оценка на пълнотата на подадените документи				
1.	Заявление EASA Form 2				
2.	Заявления EASA Form 4				
	1. автобиография на кандидата, описваща детайлно професионалната му квалификация и приложимия за заеманата длъжност опит (5 години авиационен опит, като най-малко 3 години ТО);				
	2. копие от диплом за завършено образование;				
	3. копия от удостоверение за завършени квалификационни курсове, в т.ч. курс по Част М и курсове за съответни типове ВС;				
	4. копие от свидетелство за правоспособност за ТО, когато кандидата притежава такава.				
3.	Заверено копие от съдебна регистрация				
4.	Съдебно удостоверение за актуално състояние/справка от Търговския регистър на Р. България				
5.	Съдебно удостоверение, че няма образувано производство за обявяване в несъстоятелност				
6.	Ръководство на ОТО				
7.	Списък на персонала на ОТО				
8.	Списък на техническия персонал				
9.	Документ за платена такса съгласно Тарифа 5				
10.	Декларация за съответствие с Част М, Подчаст F				
В	Преглед и оценка на съответствието на документите				
1.	Преглед и приемане на ръководния персонал				
	1. Отговорен Ръководител				
	2. Ръководител ОТО				
	3. Ръководител Работилници				
	4. Ръководител качество (M.A.616)				
2.	Преглед на сертифицирания персонал и област на приложение на тяхното одобрение				
3.	Преглед на персонала за преглед на ЛГ и област на приложение на тяхното одобрение				
4.	Преглед и приемане на Ръководството на ОТО				
Г	Инспекция на организацията за демонстриране на съответствие				
1.	Съответствие на сгради и съоръжения				
2.	Наличие на компоненти, оборудване и инструменти				
3.	Съответствие на персонала				
4.	Наличие на актуални данни за ТО				

5.	Съответствие на задачи за ТО			
	1. издаване на сертификат за повторно пускане в експлоатация на ВС (CRS);			
	2. издаване на сертификат за повторно пускане в експлоатация на компонент (EASA Form 1)			
6.	Съответствие на задачите по преглед на ЛГ на ВС ELA1			
7.	Съответствие на задачите по разработка и одобрение на програми за ТО на ВС ELA2			
8.	Съответствие на СУК			
9.	Съответствие на документи и записи			
Д	Издаване на одобрение			
1.	Ръководният персонал е одобрен			
2.	Ръководството на ОТО е одобрено			
3.	Всички несъответствия от Част 4 на Доклад EASA Form 6F са закрити			

8. Контролна карта за изменение на одобрение

ОРГАНИЗАЦИЯ:		Име	Адрес	Допълнително място	Отговорен ръководител	Одобрен персонал	Инфраструктура, обособяване	Процедури	Обхват на дейностите	Персонал	ЧЕК-ЛИСТ ЗА ИЗМЕНЕНИЕ НА ОДОБРЕНИЕ НА ОТО Част MF			
РЕФЕРЕНТЕН №											съответствие		Бележки, Документ № и т.н.	
ДАТА:		ИНСПЕКТОР:												
№	описание										ДА	НЕ		
A	Приемане и оценка на пълнотата на подадените документи													
1.	Заявление EASA Form 2	x	x	x	x	x	x	x	x	x				
2.	Заявления EASA Form 4	NA	NA	NA	x	x	NA	NA	NA	NA				
	1. автобиография на кандидата, описваща детайлно професионалната му квалификация и приложимия за заеманата длъжност опит;	NA	NA	NA	x	x	NA	NA	NA	NA				
	2. копие от диплом за завършено образование;	NA	NA	NA	x	x	NA	NA	NA	NA				
	3. копия от удостоверение за завършени квалификационни курсове, в т.ч. курс по Част М, проведен от официално одобрена организация и курсове за съответни типове ВС;	NA	NA	NA	x	x	NA	NA	NA	NA				
	4. копие от свидетелство за правоспособност за ТО, когато кандидата притежава такова.	NA	NA	NA	x	x	NA	NA	NA	NA				
3.	Заверено копие от съдебна регистрация	x	x	x	NA	NA	NA	NA	NA	NA				
4.	Съдебно удостоверение за актуално състояние/справка от Търговския регистър на Р. България	x	x	x	NA	NA	NA	NA	NA	NA				
5.	Съдебно удостоверение, че няма образувано производство за обявяване в несъстоятелност	x	x	x	NA	NA	NA	NA	NA	NA				
6.	Ръководство на ОТО	x	x	x	x	x	x	x	x	x				
7.	Списък на персонала на ОТО	NA	NA	x	NA	NA	NA	x	x	NA				
8.	Списък на техническия персонал	NA	NA	x	NA	NA	NA	x	x	x				
9.	Документ за платена такса съгласно Тарифа 5	x	x	x	NA	NA	NA	NA	x	NA				
10	Декларация за съответствие с Част MF	x	x	x	x	x	x	x	x	x				
B	Преглед и оценка на съответствието на документите													
1.	Преглед и приемане на ръководния персонал	NA	NA	NA	x	x	NA	NA	NA	NA				
	1. Отговорен Ръководител	NA	NA	NA	x	NA	NA	NA	NA	NA				
	2. Ръководител на ОТО	NA	NA	NA	NA	x	NA	NA	NA	NA				
	3. Ръководител Работилници	NA	NA	NA	NA	x	NA	NA	NA	NA				
	4. Ръководител качество	NA	NA	NA	NA	x	NA	NA	NA	NA				
2.	Преглед на сертифициращия персонал и област на приложение на тяхното одобрение	NA	NA	x	NA	x	NA	x	x	x				
3.	Преглед на персонала за преглед на ЛГ и област на приложение на тяхното одобрение	NA	NA	x	NA	x	NA	x	x	x				
4.	Преглед и приемане на Описанието на ОТО	x	x	x	x	x	x	x	x	x				

ОРГАНИЗАЦИЯ:		Име	Адрес	Допълнително място	Отговорен ръководител	Одобрен персонал	Инфраструктура, оборудване	Процедури	Обхват на дейностите	Персонал	ЧЕК-ЛИСТ ЗА ИЗМЕНЕНИЕ НА ОДОБРЕНИЕ НА ОТО Част MF		Бележки, Документ № и т.н.	
РЕФЕРЕНТЕН №	ДАТА:										ИНСПЕКТОР:	съответствие		
№	описание										ДА	НЕ		
В	Инспекция на организацията за демонстриране на съответствие													
1.	Съответствие на сгради и съоръжения	x	x	x	NA	NA	NA	NA	NA	x				
2.	Наличие на компоненти, оборудване и инструменти	NA	NA	x	NA	NA	x	NA	x	NA				
3.	Съответствие на персонала	NA	NA	x	x	x	NA	x	x	x				
4.	Съответствие на актуални данни за ТО	x	x	x	NA	x	x	x	x	NA				
5.	Съответствие на задачи за ТО	NA	NA	x	NA	x	x	x	x	x				
	1. издаване на сертификат за повторно пускане в експлоатация на ВС (CRS);	NA	NA	x	NA	x	x	x	x	x				
	2. издаване на сертификат за повторно пускане в експлоатация на компонент (EASA Form 1)	NA	NA	x	NA	x	x	x	x	x				
6.	Съответствие на задачите по преглед на ЛГ на ВС ELA1	NA	NA	x	x	x	NA	x	x	x				
7.	Съответствие на задачите по разработка и одобрение на програми за ТО на ВС ELA2	NA	NA	x	x	x	NA	x	x	x				
8.	Съответствие на СУК	x	x	x	NA	x	x	x	x	x				
9.	Съответствие на документи и записи	x	x	x	NA	x	x	x	x	x				
Г	Издаване на одобрение													
1.	Ръководният персонал е одобрен	NA	NA	NA	x	x	NA	NA	NA	x				
2.	Описание на ОТО е одобрено	x	x	x	x	x	x	x	x	x				
3.	Всички несъответствия от Част 4 на Доклад EASA Form 6F са закрити	x	x	x	x	x	x	x	x	x				

9. Контролна карта за одобрение на ръководен персонал

ОРГАНИЗАЦИЯ:		Отговорен ръководител	Ръководител базово ТО	Ръководител линейно ТО	Ръководител работилница	Персонал за ППС	Ръководител качество	ЧЕК-ЛИСТ ЗА ОДОБРЕНИЕ НА ПЕРСОНАЛ НА ОТО		Бележки, Документ № и Т.Н.
РЕФЕРЕНТЕН №								съответствие		
ДАТА:		ИНСПЕКТОР:								
№	описание							ДА	НЕ	
А Приемане и оценка на пълнотата на подадените документи										
1	Заявления EASA Form 4	X	X	X	X	X	X			
2	Автобиография на кандидата, описваща детайлно професионалната му квалификация и приложимия за заеманата длъжност опит	X	X	X	X	X	X			
3	Копие от диплом за завършено образование	X	X	X	X	X	X			
4	Копия от удостоверения за завършени квалификационни курсове	X	X	X	X	X	X			
5	Копие от удостоверение за завършен курс по Част М	NA	X	X	X	X	X			
6	Копие от свидетелство за правоспособност за ТО	NA	X	X	X	NA	NA			
Б Преглед и оценка на съответствието на документите										
1	Преглед и приемане на образователния ценз	X	X	X	X	X	X			
2	Преглед и приемане на квалификацията	X	X	X	X	X	X			
3	Преглед и приемане на опита	X	X	X	X	X	X			
4	Липса на записи за нарушения, застрашаващи безопасността	X	X	X	X	X	X			
В Демонстриране на компетентност от кандидата										
1	Основни познания по базов регламент 2018/1139	X	X	X	X	X	X			
2	Задълбочени познания по регламент 1321/2014, Приложение I	X*	X	X	X	X	X			*основни познания
3	Основни познания по регламент 748/2012	NA	X	X	X	X	X			
4	Задълбочени познания по ТО на ВС	NA	X	X	X	X*	X*			*основни познания
5	Основни познания за типовете ВС, включени в одобрението на ОТО	NA	X	X	X	X	X			
6	Задълбочени познания на описанието на ОТО	X*	X	X	X	X	X			*основни познания
Г Издаване на одобрение										
1	Персоналът е с необходимата компетентност	X	X	X	X	X	X			
2	Персоналът е назначен на подходящи длъжности в ОТО	X	X	X	X	X	X			

10. Приложение към одит-доклад

11. ПРИЛОЖЕНИЕ КЪМ ОДИТ-ДОКЛАД №

Стр. 187 of 622

Изготвяне на Плана за одит на _____ <input type="checkbox"/>	Последно актуализиране на приложението на _____ <input type="checkbox"/>	Проверка на Доклада и Приложението _____ <input type="checkbox"/>
---	---	--

Организация	
Адрес	
Вид на одита (първоначален, текущ, извънреден, за изменение)	
Дати на одита	
Човеко-дни общо	
Отговорен ръководител	
Ръководител ОТО/ОУППЛГ	
Ръководител качество	

ЦЕЛ НА ОДИТА
<p>ПЪРВОНАЧАЛЕН: Оценка на готовността за съответствие с приложимите нормативни и регулаторни изисквания и стандарти, както и оценка на способността на системата за качество да гарантира, че организацията отговаря на приложимите законови, регулаторни и договорни изисквания, за да се определи дали организацията може да бъде одобрена за желания обхват.</p> <p>ТЕКУЩ: Оценка на съответствието на дейността с приложимите нормативни и регулаторни изисквания и стандарти и ефективността на системата за качество, за да се гарантира, че организацията непрекъснато отговаря на конкретните си цели.</p> <p>ИЗВЪНРЕДЕН: Оценка на ефективността на корекциите и коригиращите действия по несъответствията, издадени по време на предходен одит, и / или да се разследват получените сигнали и / или в резултат на промени в приложимите нормативни и регулаторни изисквания и стандарти.</p> <p>ЗА ИЗМЕНЕНИЕ: Оценка на готовността за съответствие с приложимите нормативни и регулаторни изисквания и стандарти след желаните промени в обхвата на дейността, както и оценка на способността на системата за качество да гарантира, че организацията ще продължава да отговаря на приложимите законови, регулаторни и договорни изисквания след промяната на обхвата</p>

ОДИТ ЕКИП			
Позиция	Имена	Човеко-дни	Дати на одита
Водещ одитор			
Одитор			
Одитор			

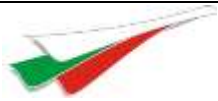
ПЛАН за ОДИТ					
ДАТА:			ДАТА:		
Време	Одитор:	Изискване	Време	Одитор:	Изискване
	Проверка на изменения след предварителната информация (брой персонал, събития и др. – 30 мин.)				
	Откриваща среща (15 мин.)				
ДАТА:			ДАТА:		
Време	Одитор:	Изискване	Време	Одитор:	Изискване
ДАТА:			ДАТА:		
Време	Одитор:	Изискване	Време:	Одитор:	Изискване
	Обобщаване на резултатите (10% от времето на одита)				
	Закриваща среща (до 30 мин.)				
ДОПЪЛНИТЕЛНА ИНФОРМАЦИЯ ЗА ПЛАНА ЗА ОДИТ					
Продуктов одит:					
Проверка на предишни НС:					
Специални фокусирани проверки:					

ПЕРСОНАЛ							
длъжност	брой		EASA Form 4 от дата	извадка	проверено	забележка	
	8 ч.	4ч.					
Отговорен р-ел							
Ръководител ОТО							
Ръководител БТО/ЛТО/работилници							
Ръководител качество							
Персонал кат. С							
Удостоверяващ персонал	A		X				
	B1						
	B2						
	B3						
Персонал БРК							
Персонал УППЛГ							
Помощен персонал							
Вътрешни одитори							
ПОДИЗПЪЛНИТЕЛИ							
Организация	Адрес	Дейности		Одобрение	Дата на посл. одит	Извадка:...	проверен
ВЪЗЛОЖИТЕЛИ							
Организация	Адрес	Дейности	Одобрение	Дата на посл. одит	Извадка:...	проверен	
ДОПЪЛНИТЕЛНИ АДРЕСИ НА ОРГАНИЗАЦИЯТА							
Адрес	Дейности		Персонал (бр. 8ч./бр. 4ч.)	Дата на последен одит			
ОДОБРЕНИЕ							
Типове ВС/кат. С в обхвата	Брой ВС от тип	Брой ПЛГ/БТО/ЛТО за типа*	Издадени ДЛГ за типа	Издадени SB за типа	Брой NIL за типа	Брой еднократни РУТО (one-off)	
1.							
2.							
3.							
Извадка:			1:... 2:... 3:...	1:... 2:... 3:...	1:... 2:... 3:...		
Проверени:			1:... 2:... 3:...	1:... 2:... 3:...	1:... 2:... 3:...		
СУК							
вътрешни одити		външни одити		RAMP инспекции		Брой събития	
Брой	Брой НС Н1/Н2	Брой	Брой НС1/НС2	Брой	Брой НС1/НС2/НС3		
	/		/		/ /		
Извадка (50%)		Извадка		Извадка (100%)		Извадка (100%)	
Проверени		Проверени		Проверени		Проверени	

ПРОВЕРКА НА ЗАДЪЛЖИТЕЛНИТЕ ЕЛЕМЕНТИ	
<p>1. Предварителната информация се изисква поне 30 дена преди планираната дата на одита. 2. Планът за одита се изготвя не по-късно от 14 дена преди датата на одита. 3. Част 4 от EASA Form 6/6F/13/22 е предоставена на организацията по време на заключителната среща 4. Докладът от одита се изготвя не по-късно от 7 дена след приключване на одита. 5. Всички задължителни елементи са проверени по време на одита</p>	
Елемент	Бележки
Предварителната информация е получена в пълен обем.	Дати:
Планът за одита е изготвен и изпратен.	Дати:
Част 4 от EASA Form 6F е оставена в организацията.	Дата:
Докладът от одита е изготвен и разпространен.	Дата:
Адреси на организацията	
Персонал	
Подизпълнители	
Инфраструктура и материални ресурси	
Документи на организацията	
Записи за дейността	
Продуктов одит	
СУК	
Събития, RAMP	

ОЦЕНКА					
Представяне на организацията		Представяне на инспектор 1		Представяне на инспектор 2	
показател	оценка	показател	оценка	показател	оценка
1. Тенденция на броя НС		1. Подготовка на одита		1. Подготовка на одита	
2. Брой НС в сравнение със средния брой НС за организацията		2. Спазване на сроковете		2. Спазване на сроковете	
3. НС в сравнение с НС за типа организация		3. Спазване на Плана		3. Спазване на Плана	
4. Повторяеми НС		4. Пълнота на записките		4. Пълнота на записките	
5. Срок за изпълнение на КД		5. Качество на изводи и препоръки		5. Качество на изводи и препоръки	
6. Управление на измененията		6. Действия след одита		6. Действия след одита	
7. Управление на риска					
ПРЕПОРЪКИ					
За организацията		За инспектор 1		За инспектор 2	
Изпълнил проверката:					
Одобрил препоръките:					
Инспектор 1:			Инспектор 2:		

11. Доклад за първоначално одобрение / изменение на одобрение EASA Form 6F



EASA FORM 6F

ГЛАВНА ДИРЕКЦИЯ
“ГРАЖДАНСКА ВЪЗДУХОПЛАВАТЕЛНА АДМИНИСТРАЦИЯ”

M.A. Subpart F

ДОКЛАД ОТ ПРЕПОРЪКИ НАПРАВЕНИ В ПОДКРЕПА НА ОДОБРЕНИЕТО

Част 1: Общи положения

Име на организацията:

Референтен № на одобрението:

Заявен обхват на одобрение/ Форма 3 от дата*:

Адрес на одитираните обекти:

Период на одита: от _____ до _____

Дата(и) на одит:

Референтен № на одит(и):

Интервюиран персонал :

Инспектор(и) от Отдел “Летателна Годност на ГВС” при ГД “ГВА”:

Име: _____

Подпис: _____

Име: _____

Подпис: _____

Отдел ЛГ: гр.

Дата на приключване Част 1 от Форма 6F:

* да остане, което е приложимо

ЧАСТ 2: М.А. Subpart F Одиторски преглед за съответствие.

Петте колони могат да се маркират и използват съобразно необходимостта - за запис одобрение на производствена линия или сгради и съоръжения, включително такива на под изпълнители, които са проверени. Във всяка използвана колона, срещу съответните М.А. Под част Ф под-параграфи, моля поставете един от следните знаци, които означават:

5. знак (**V**) съответствие с изискванията;
6. знак (**I.**) не съответствие с изискванията, като до него се добавя пореден номер на бележките които се записват в Част 4 на доклада.
7. знак (**N/A**) конкретното изискване не е свързано с дейността на организацията;
8. знак (**N/R**) конкретното изискване е приложимо но не е одитирано в дадения случай;

Част	Предмет на одит					ОБЩО
М.А.603	Обхват на одобрение	<input type="checkbox"/>	<input type="checkbox"/>	<input type="checkbox"/>	<input type="checkbox"/>	<input type="checkbox"/>
М.А.604	Ръководство на организацията за ТО (виж част 3)	<input type="checkbox"/>	<input type="checkbox"/>	<input type="checkbox"/>	<input type="checkbox"/>	<input type="checkbox"/>
М.А.605	Сгради и съоръжения	<input type="checkbox"/>	<input type="checkbox"/>	<input type="checkbox"/>	<input type="checkbox"/>	<input type="checkbox"/>
М.А.606	Изисквания към персонала	<input type="checkbox"/>	<input type="checkbox"/>	<input type="checkbox"/>	<input type="checkbox"/>	<input type="checkbox"/>
М.А.607	Удостоверяващ персонал и пресонал за ПЛГ	<input type="checkbox"/>	<input type="checkbox"/>	<input type="checkbox"/>	<input type="checkbox"/>	<input type="checkbox"/>
М.А.608	Компоненти, оборудване и инструменти	<input type="checkbox"/>	<input type="checkbox"/>	<input type="checkbox"/>	<input type="checkbox"/>	<input type="checkbox"/>
М.А.609	Данни за ТО	<input type="checkbox"/>	<input type="checkbox"/>	<input type="checkbox"/>	<input type="checkbox"/>	<input type="checkbox"/>
М.А.610	Работна поръчка за ТО	<input type="checkbox"/>	<input type="checkbox"/>	<input type="checkbox"/>	<input type="checkbox"/>	<input type="checkbox"/>
М.А.611	Стандарти за ТО	<input type="checkbox"/>	<input type="checkbox"/>	<input type="checkbox"/>	<input type="checkbox"/>	<input type="checkbox"/>
М.А.612	Удостоверение за повторно пускане в експлоатация на ВС	<input type="checkbox"/>	<input type="checkbox"/>	<input type="checkbox"/>	<input type="checkbox"/>	<input type="checkbox"/>
М.А.613	Удостоверение за повторно пускане в експлоатация на компонент	<input type="checkbox"/>	<input type="checkbox"/>	<input type="checkbox"/>	<input type="checkbox"/>	<input type="checkbox"/>
М.А.614	Записи за ТО	<input type="checkbox"/>	<input type="checkbox"/>	<input type="checkbox"/>	<input type="checkbox"/>	<input type="checkbox"/>
М.А.615	Права на организацията	<input type="checkbox"/>	<input type="checkbox"/>	<input type="checkbox"/>	<input type="checkbox"/>	<input type="checkbox"/>
М.А.616	Преглед на организацията	<input type="checkbox"/>	<input type="checkbox"/>	<input type="checkbox"/>	<input type="checkbox"/>	<input type="checkbox"/>
М.А.617	Промени в одобрената организация за ТО	<input type="checkbox"/>	<input type="checkbox"/>	<input type="checkbox"/>	<input type="checkbox"/>	<input type="checkbox"/>
М.А.619	Несъответствия	<input type="checkbox"/>	<input type="checkbox"/>	<input type="checkbox"/>	<input type="checkbox"/>	<input type="checkbox"/>

Инспектор(и) от Отдел “Летателна Годност на ГВС” при ГД “ГВА”:

Име: _____

Подпис: _____

Име: _____

Подпис: _____

Отдел ЛГ: гр.

Дата на приключване Част 2 от Форма 6F:

ЧАСТ 3: СЪОТВЕТСТВИЕ С М.А. Под част Ф РЪКОВОДСТВО НА ОРГАНИЗАЦИЯТА ЗА ТЕХНИЧЕСКО ОБСЛУЖВАНЕ.

Моля във всеки ред, срещу съответните заглавия, моля поставете един от следните знаци, които означават:

5. знак (**V**) съответствие с изискванията;
6. знак (**I.**) не съответствие с изискванията, като до него се добавя пореден номер на бележките които се записват в Част 4 на доклада.
7. знак (**N/A**) конкретното изискване не е свързано с дейността на организацията;
8. знак (**N/R**) конкретното изискване е приложимо но не е одитирано в дадения случай;

Част А	Общи положения				ОБЩО
1.1.	<input type="checkbox"/>	<input type="checkbox"/>	<input type="checkbox"/>	<input type="checkbox"/>	Съдържание
1.2.	<input type="checkbox"/>	<input type="checkbox"/>	<input type="checkbox"/>	<input type="checkbox"/>	Списък на действащите страници
1.3.	<input type="checkbox"/>	<input type="checkbox"/>	<input type="checkbox"/>	<input type="checkbox"/>	Внасяне на изменения
1.4.	<input type="checkbox"/>	<input type="checkbox"/>	<input type="checkbox"/>	<input type="checkbox"/>	Процедура за изменения
1.5.	<input type="checkbox"/>	<input type="checkbox"/>	<input type="checkbox"/>	<input type="checkbox"/>	Разпространение
1.6.	<input type="checkbox"/>	<input type="checkbox"/>	<input type="checkbox"/>	<input type="checkbox"/>	Декларация на отговорния ръководител
Част В	Описание				
2.1.	<input type="checkbox"/>	<input type="checkbox"/>	<input type="checkbox"/>	<input type="checkbox"/>	Обхват на работа на организацията
2.2.	<input type="checkbox"/>	<input type="checkbox"/>	<input type="checkbox"/>	<input type="checkbox"/>	Общо описание на организацията
2.3.	<input type="checkbox"/>	<input type="checkbox"/>	<input type="checkbox"/>	<input type="checkbox"/>	Имена и длъжности на ръководен персонал
2.4.	<input type="checkbox"/>	<input type="checkbox"/>	<input type="checkbox"/>	<input type="checkbox"/>	Структурна схема

2.5.	<input type="checkbox"/>	<input type="checkbox"/>	<input type="checkbox"/>	<input type="checkbox"/>	Удостоверяващ персонал и пресонол за преглед на ЛГ
2.6.	<input type="checkbox"/>	<input type="checkbox"/>	<input type="checkbox"/>	<input type="checkbox"/>	Персонал
2.7.	<input type="checkbox"/>	<input type="checkbox"/>	<input type="checkbox"/>	<input type="checkbox"/>	Общо описание на сгради и съоръжения
2.8.	<input type="checkbox"/>	<input type="checkbox"/>	<input type="checkbox"/>	<input type="checkbox"/>	Оборудване и материали
2.9.	<input type="checkbox"/>	<input type="checkbox"/>	<input type="checkbox"/>	<input type="checkbox"/>	Данни за ТО
Част С	Основни процедури				
3.1.	<input type="checkbox"/>	<input type="checkbox"/>	<input type="checkbox"/>	<input type="checkbox"/>	Преглед на организацията
3.2.	<input type="checkbox"/>	<input type="checkbox"/>	<input type="checkbox"/>	<input type="checkbox"/>	Обучение
3.3.	<input type="checkbox"/>	<input type="checkbox"/>	<input type="checkbox"/>	<input type="checkbox"/>	Договаряне
3.4.	<input type="checkbox"/>	<input type="checkbox"/>	<input type="checkbox"/>	<input type="checkbox"/>	Еднократни упълномощавания
Част D	Работни процедури				
4.1.	<input type="checkbox"/>	<input type="checkbox"/>	<input type="checkbox"/>	<input type="checkbox"/>	Приемане на работна поръчка
4.2.	<input type="checkbox"/>	<input type="checkbox"/>	<input type="checkbox"/>	<input type="checkbox"/>	Подготовка и издаване на работен пакет
4.3.	<input type="checkbox"/>	<input type="checkbox"/>	<input type="checkbox"/>	<input type="checkbox"/>	Снабдяване
4.4.	<input type="checkbox"/>	<input type="checkbox"/>	<input type="checkbox"/>	<input type="checkbox"/>	Изпълнение
4.5.	<input type="checkbox"/>	<input type="checkbox"/>	<input type="checkbox"/>	<input type="checkbox"/>	Допускане да експлоатация – удостоверяващ персонал
4.6.	<input type="checkbox"/>	<input type="checkbox"/>	<input type="checkbox"/>	<input type="checkbox"/>	Допускане да експлоатация – контрол
4.7.	<input type="checkbox"/>	<input type="checkbox"/>	<input type="checkbox"/>	<input type="checkbox"/>	Допускане да експлоатация – удостоверение за допускане до експлоатация
4.8.	<input type="checkbox"/>	<input type="checkbox"/>	<input type="checkbox"/>	<input type="checkbox"/>	Записи
4.9.	<input type="checkbox"/>	<input type="checkbox"/>	<input type="checkbox"/>	<input type="checkbox"/>	Процедури за преглед на летателна годност и записи за ВС ELA1, които не са включени в търговски въздушни операции
4.10.	<input type="checkbox"/>	<input type="checkbox"/>	<input type="checkbox"/>	<input type="checkbox"/>	Процедури за разработка и одобрение на програми за ТО на ВС ELA2, които не са включени в търговски въздушни операции
4.11.	<input type="checkbox"/>	<input type="checkbox"/>	<input type="checkbox"/>	<input type="checkbox"/>	Специални процедури
4.12.	<input type="checkbox"/>	<input type="checkbox"/>	<input type="checkbox"/>	<input type="checkbox"/>	Докладване на събития
4.13.	<input type="checkbox"/>	<input type="checkbox"/>	<input type="checkbox"/>	<input type="checkbox"/>	Управление индиректни одобрения на ръководството
Част E	Приложения				
5.1.	<input type="checkbox"/>	<input type="checkbox"/>	<input type="checkbox"/>	<input type="checkbox"/>	Образци на всички използвани документи
5.2.	<input type="checkbox"/>	<input type="checkbox"/>	<input type="checkbox"/>	<input type="checkbox"/>	Списък на под изпълнители
5.3.	<input type="checkbox"/>	<input type="checkbox"/>	<input type="checkbox"/>	<input type="checkbox"/>	Списък на местата за ТО
5.4.	<input type="checkbox"/>	<input type="checkbox"/>	<input type="checkbox"/>	<input type="checkbox"/>	Списък на други Част-145 или М.А. Под част Ф ОТО с които има договори

Ръководство на ОТО “ ” Издание № , Ревизия №
Инспектор(и) от Отдел “Летателна Годност на ГВС” при ГД “ГВА”:

Име: _____ Подпис: _____

Име: _____ Подпис: _____

Отдел ЛГ: гр. _____ Дата на приключване Част 3 от Форма 6F: _____

ЧАСТ 4: СТАТУС НА УСТАНОВЕНИ НЕСЪОТВЕТСТВИЯ ПО М.А. Subpart F.					
Всяко ниво №1 и ниво №2 несъответствия трябва да бъдат записани, независимо дали са били отстранени или не и номерирани, като номерът им да кореспондира със същите номера посочени в Част 2 и Част 3 на тази форма.					
Копие от записите за всички неотстранени несъответствия да се представи на организацията за коригиращи действия.					
Референтен № в Част 2 или 3	Референтен № на одит(и): Несъответствие:	ниво	Коригиращи действия		
			Дата/срок за отстраняване:	Предложени коригиращи действия:	Дата на закриване: Док.№:
Референтен № в Част 2 или 3	Референтен № на одит(и): Несъответствие:	ниво	Коригиращи действия		
			Дата/срок за отстраняване:	Предложени коригиращи	Дата на закриване: Док.№:
НАРЪЧНИК НА ИНСПЕКТОРА ЧАСТ „ЛЕТАТЕЛНА ГОДНОСТ“ – том II			Издание 5, ревизия 0		
			MAR2019		
			стр. 193 от 620		

					действия:
Референтен № в Част 2 или 3	Референтен № на одит(и): Несъответствие:	ниво	Коригиращи действия		
			Дата/срок за отстраняване:	Предложени коригиращи действия:	Дата на закриване; Док.№:

Инспектор(и) от Отдел “Летателна Годност на ГВС” при ГД “ГВА”:

Име: _____ Подпис: _____

Име: _____ Подпис: _____

Отдел ЛГ: гр. _____ Дата на приключване Част 4 от Форма 6F:

ЧАСТ 5: ПРЕПОРЪКИ ВЪВ ВРЪЗКА С ОДОБРЕНИЕТО ИЛИ ПРОДЪЛЖАВАНЕ ВАЛИДНОСТ НА ОДОБРЕНИЕ ИЛИ ПРОМЕНИ В ОДОБРЕНИЕТО* ПО М.А. Subpart F.

Име на организацията:

Референтен № на одобрението:

Референтен № на одита:

Следният М.А. Subpart F обхват на одобрение се препоръчва за тази организация:

Или,

Препоръчва се М.А. Subpart F обхват на одобрение, посочен в EASA Form 3 референтен номер да бъде продължен.

ИЗГОТВИЛ(И) ПРЕПОРЪКИТЕ:

Инспектор(и) от Отдел “Летателна Годност на ГВС” при ГД “ГВА”:

Име: _____ Подпис: _____

Име: _____ Подпис: _____

Отдел ЛГ: гр. _____ Дата на приключване Част 5 от Форма 6F:

Форма 6F проверена като цяло: _____

Дата:

* да остане, което е приложимо

* да остане, което е приложимо

12. Протокол 2 годишен период

<h1>Протокол</h1>			
ОТО Част F			
Представител / длъжност			
Инспектор ГД “ГВА”			
Дата/ Част и обект на одита / Период на надзор		Част M, Подчаст F	
Място			
Присъстващи / длъжност			

№	Тема	Описание/Бележки
1	Обобщена оценка за дейността на организацията през периода на надзор (промени, затруднения, комуникация с ГД “ГВА”)	
2	Обсъждане констатираните през периода на надзор несъответствия и отстраняването им.	
3	Обсъждане намерения за промени в дейността на организацията	
4	Закриване на срещата	

13. Контролна карта за съответствие на организация по MF

Контролна карта за съответствие с Част MF		Причина:	
		Дата:	
Организация:			
Референтен №:			
Инспектор:			
Описание		OK	NOK
M.A.602 Заявление (Application)			
Трябва да се подаде заявление за издаване или промяна на одобрението на ОТО, като формулярът и редът за това са определени от компетентния орган.			
M.A.603 Обхват на одобрението (Extent of approval)			
а) Организация с дейности, попадащи в обхвата на настоящата подчаст, не трябва да извършва своите дейности, освен ако не са одобрени от компетентния орган. Допълнение V към приложение I (част M) дава образец на сертификата за това одобрение.			
б) В ръководството на организацията за техническо обслужване, посочено в M.A.604, трябва да бъде определен обхватът на работата, за която се иска одобрението. В допълнение IV към приложение I (част M) се определят всички възможни класове и категории съгласно Подчаст F.			
в) Одобрената организация за техническо обслужване може да създаде, в съответствие с данните за техническото обслужване, ограничен набор от части, които да се използват в процеса на работата в рамките на нейното собствено предприятие, както е указано в ръководството на организацията за техническо обслужване.			
M.A.604 Ръководство на ОТО (Maintenance Organisation Manual)			
а) Организацията за техническо обслужване осигурява ръководство, което съдържа като минимум следната информация: 1. декларация, подписана от отговорния ръководител, с цел да се потвърди, че организацията ще работи непрекъснато в съответствие с част M и ръководството за техническо обслужване; и 2. обхват на дейност на организацията; и 3. длъжност/длъжности и имена на лицето/лицата, посочени в M.A.606 (б); и 4. структура на организацията, показваща връзките и отговорностите между лицата, посочени в M.A.606(б); и 5. списък на персонала, отговарящ за сертифицирането и ако е приложимо персонал за преглед на ЛГ и разработване и работа с ПрТО, с техния обхват на одобрение; и 6. списък на местата, в които се извършва техническо обслужване, заедно с общо описание на съоръженията 7. процедури, чрез които организацията за техническо обслужване осигурява съответствие с изискванията на тази част; и 8. процедура/процедури за изменение на ръководството за техническо обслужване на организацията.			
б) Ръководството за техническо обслужване на организацията и измененията в него се одобряват от компетентния орган.			
в) Независимо от изискването на буква б) по-горе, незначителните изменения могат да бъдат одобрявани чрез процедура (наричана по-долу „непряко одобрение“).			
M.A.605 Сгради и съоръжения (Facilities)			
Организацията гарантира, че:			
а) са осигурени помещения за изпълнение на целия обем планирани работи; специализираните цехове и работните места са отделени по подходящ начин, за да се предпазят те и околната среда от замърсяване;			
б) са осигурени офиси за управлението на целия обем			

Контролна карта за съответствие с Част MF		Причина:	
		Дата:	
Организация:			
Референтен №:			
Инспектор:			
Описание		OK	NOK
планирани работи, включително и за осъществяване регистрирането на операциите по техническото обслужване;			
в) са осигурени охраняеми складове за компонентите, оборудването, инструментите и материалите. Условието на съхранение осигуряват разделянето на негодните за експлоатация компоненти и материали от всички останали компоненти, материали, оборудване и инструменти. Условието за съхранение са в съответствие с указанията на производителя, а достъпът до складовете е ограничен само за упълномощен персонал.			
M.A.606 Изисквания към персонала (Personnel requirements)			
а) Организацията назначава отговорен ръководител, който има корпоративни пълномощия, за да осигури финансирането и извършването на цялото техническо обслужване, заявено от клиента, в съответствие със стандарта, изискван по тази част.			
б) Определят се лице или група от лица, отговорни за осигуряване на непрекъснато съответствие на организацията с изискванията на тази подчаст. Това лице/тези лица е/са подчинено/и на отговорния ръководител.			
в) Лицата по буква б) по-горе трябва да имат съответните познания и практически опит в областта на техническото обслужване на въздухоплавателните средства и/или компоненти.			
г) Организацията разполага със съответния персонал за извършване на обикновено предвидената по договор работа. Разрешава се използването на допълнително нает персонал в случай на по-голям от обичайния обем работа. Този допълнително нает персонал няма право да издава сертификат за повторно въвеждане в експлоатация.			
д) Квалификацията на целия персонал, участващ в техническото обслужване, прегледите на ЛГ и разработването на програмите за ТО се документира.			
е) Персоналът, който извършва специализирани задачи като заваряване, безразрушително изпитване /преглед, различен от цветния контраст, трябва да бъде квалифициран в съответствие с официално признат стандарт.			
ж) Организацията за техническо обслужване разполага с достатъчно персонал, отговарящ за сертифицирането, за издаване на УДЕ съгласно M.A.612 и M.A.613 за въздухоплавателното средство и компонентите..			
з) Чрез дерогация от буква ж) организацията може да използва удостоверяващ персонал, квалифициран в съответствие със следните разпоредби, когато предоставя помощ по техническото обслужване на оператори, които извършват търговски операции, при условие че са одобрени съответните процедури като част от ръководството за техническо обслужване на организацията: 1. При повтарящо се указание за предполетна летателна годност, в което изрично се посочва, че летателният екипаж може да изпълни такова указание за летателна годност, организацията може да издаде ограничено разрешение за сертифициране на командира на въздухоплавателното средство на основата на свидетелството за летателна правоспособност на летателния екипаж; все пак организацията трябва да се увери, че е проведено достатъчно практическо обучение и това лице може да изпълни указанието за летателна годност в съответствие с изисквания стандарт.			

Контролна карта за съответствие с Част MF		Причина:	
		Дата:	
Организация:			
Референтен №:			
Инспектор:			
Описание	OK	NOK	бележки
2. Когато дадено въздухоплавателно средство се експлоатира далеч от база за поддържане на техническа изправност, организацията може да издаде ограничено разрешение за сертифициране на командира на въздухоплавателното средство на основата на свидетелството за летателна правоспособност на летателния екипаж; организацията обаче трябва да се увери, че е проведено достатъчно практическо обучение и това лице може да изпълни указанията за летателна годност в съответствие с изисквания стандарт.			
(и) ако ОТО изпълнява ПЛГ и издава съответното Удостоверение за преглед на ЛГ за ВС ELA1, които не са част от търговски въздушни операции, съгласно М.А.901(I), трябва да има квалифициран и одобрен персонал съгласно М.А.901(I)1.			
(й) ако ОТО участва в разработването и процеса на одобрение на Програми за ТО на ВС ELA2, които не са част от търговски въздушни операции съгласно М.А.201(e)ii, трябва да има квалифициран персонал, който може да докаже съответните познания и опит.			
М.А.607 Удостоверяващ персонал и персонал за преглед на ЛГ (Certifying Staff and Airworthiness review staff)			
а) В допълнение към М.А.606(ж) персоналят, отговарящ за сертифицирането, може да упражнява своите права, само ако организацията гарантира, че: 1. персоналят, отговарящ за сертифицирането, може да докаже, че отговаря на изискванията, посочени в 66.А.20(б) от приложение III (част 66), освен когато приложение III (част 66) се отнася до подзаконови актове на държава-членка, в който случай те трябва да отговарят на изискванията на такъв подзаконов акт, и 2. персоналят, отговарящ за сертифицирането, има адекватни познания за съответните въздухоплавателни средства и/или компоненти на въздухоплавателните средства, които трябва да бъдат обслужвани в съответствие с процедурите на организацията.			
б) В следните непредвидени случаи, когато въздухоплавателно средство е спряно от полети на място, различно от основната база, където няма персонал, отговарящ за сертифицирането, организацията за техническо обслужване, с която е подписан договор за предоставяне на помощ по техническото обслужване, може да издаде еднократно разрешение за сертифициране: 1. на един от своите служители, който има квалификация за тип въздухоплавателно средство с подобна технология, конструкция или системи; или 2. на всяко лице, което има не по-малко от три години опит в техническото обслужване и притежава валиден лиценз на ИКАО за техническо обслужване на въздухоплавателни средства с квалификационен клас, отговарящ на ВС, ако на това място няма организация, одобрена съгласно разпоредбите на настоящата част, а организацията, с която е сключен договор, получава и съхранява доказателства за опита и лиценза на упоменатото лице.			
Всички такива случаи трябва да се докладват на компетентния орган в срок от седем дни от издаването на такова разрешение за сертифициране. Одобрената организация за техническо обслужване, издаваща еднократно разрешение за сертифициране, осигурява повторната проверка на такова техническо обслужване, което може да повлияе върху безопасността на полетите.			
в) Одобрената организация за техническо обслужване води			

Контролна карта за съответствие с Част MF		Причина:	
		Дата:	
Организация:			
Референтен №:			
Инспектор:			
Описание	OK	NOK	Бележки
регистър на удостоверяващия персонал и персонала за преглед на ЛГ и поддържа актуален списък на целия удостоверяващ персонал и персонал за преглед на ЛГ, включително областта на приложение на тяхното одобрение, като част от ръководството за техническо обслужване на организацията по М.А.604(а)5.			
М.А.608 Компоненти, оборудване и инструменти (Components, equipment and tools)			
а) Организацията следва да: 1. притежава оборудването и инструментите, посочени в данните за техническото обслужване, описани в М.А.609, или доказано равностойно оборудване и инструменти, посочени в ръководствата за техническо обслужване на организацията, които са необходими за ежедневната работа по техническото обслужване в областта на приложение на одобрението; както и, 2. докаже, че има достъп до всякакво друго оборудване и инструменти, които се използват само в определени случаи.			
б) Инструментите и оборудването се контролират метрологично и се калибрират в съответствие с официално признат стандарт. Документацията за такива калибровки и използвани стандарти се съхранява от организацията.			
в) Организацията проверява, класифицира и разделя по подходящ всички постъпващи компоненти.			
М.А.609 Данни за ТО (Maintenance data)			
Одобрената организация за техническо обслужване следва да има на разположение и да използва съответните актуални данни за техническо обслужване, посочени в М.А.401, при извършване на техническото обслужване, включително модификациите и поправките. Данните за техническото обслужване, предоставени от клиента, са необходими само в процеса на работа.			
М.А.610 Заявка за работи по ТО (Maintenance work orders)			
Преди започване на техническото обслужване организацията и организацията, заявила техническото обслужване, попълват писмена работна заявка, в която ясно се определя техническото обслужване, което трябва да бъде извършено.			
М.А.611 Стандарти за ТО (Maintenance standards)			
Цялото техническо обслужване се извършва в съответствие с изискванията на М.А., подчаст Г.			
М.А.612 Удостоверение за допускане до експлоатация на ВС (Aircraft certificate of release to service)			
След завършване на цялото заявено техническо обслужване на въздухоплавателното средство в съответствие с тази подчаст, се издава удостоверение за допускане до експлоатация в съответствие с М.А.801.			
М.А.613 Удостоверение за допускане до експлоатация на компоненти (Component certificate of release to service)			
а) След завършване на цялото техническо обслужване на компонента, което се изисква с тази подчаст, се издава сертификат за повторно пускане в експлоатация в съответствие с М.А.802. Издава се формуляр 1 на EASA, освен за онези компоненти, на които се извършва техническо обслужване в съответствие с М.А.502(б) и М.А.502(г), и компоненти, които са изработени в съответствие с М.А.603(б).			
б) Сертификатът за повторно пускане в експлоатация, формуляр 1 на EASA, може да се генерира от компютърна база данни.			
М.А.614 Записи за ТО (Maintenance records)			
а) Одобрената организация за техническо обслужване води подробни записи за извършената работа. Документацията, доказваща, че са спазени всички изисквания за издаване на сертификат за повторно пускане в експлоатация, включително документите на подизпълнителя, както и документите			
НАРЪЧНИК НА ИНСПЕКТОРА ЧАСТ „ЛЕТАТЕЛНА ГОДНОСТ“ – том II		Издание 5, ревизия 0	
		MAR2019	стр. 200 от 620

Контролна карта за съответствие с Част MF		Причина:	
		Дата:	
Организация:			
Референтен №:			
Инспектор:			
Описание	OK	NOK	бележки
свързани с прегледите на ЛГ и препоръките за ЛГ, се съхраняват.			
б) Одобрената организация за техническо обслужване предоставя копие от всеки сертификат за повторно пускане в експлоатация на собственика на въздухоплавателното средство, придружено от копие на всички одобрени данни, използвани при извършените поправки/модификации.			
в) Одобрената организация за техническо обслужване съхранява копие от всички записи и всички данни за техническото обслужване в продължение на три години след датата, на която обслуженото въздухоплавателно средство или компонент от въздухоплавателно средство е било повторно пуснато в експлоатация от организацията за техническо обслужване. Като допълнение, ОТО трябва да съхранява копие на всички документи, свързани с издаването на препоръки за ПЛГ и удостоверение за преглед на ЛГ, за 3 години от датата на издаване. ОТО трябва да предостави копие от тези документи на собственика на ВС. 1. Документацията във връзка с този параграф се съхранява по начин, който осигурява защитата ѝ от повреда, промяна и кражба. 2. Цялата компютърна апаратна част, използвана за съхраняване на резервно копие на данните, се съхранява на място, различно от мястото на апаратната част, съдържаща работните данни, в среда, осигуряваща запазването им в добро състояние. 3. Когато одобрена организация за техническо обслужване прекрати своята дейност, цялата съхранена документация от последните три години се изпраща на последния собственик или клиент на съответното въздухоплавателно средство или компонент или се съхранява, както е указано от компетентния орган.			
M.A.615 Права на организацията (Privileges of the organisation)			
Организацията за техническо обслужване, одобрена съгласно раздел А, Подчаст F от настоящото приложение (част М), може да: а) обслужва всяко въздухоплавателно средство и/или компонент, за което тя е одобрена, в местата, посочени в сертификата за одобрение и ръководството за техническо обслужване. б) да възлага изпълнението на специализирани услуги под контрола на организацията за техническо обслужване на друга организация, която има съответната квалификация, при условие че са установени съответните процедури като част от нейното ръководство за техническо обслужване, което е пряко одобрено от компетентния орган. в) да извършва техническо обслужване на всички въздухоплавателни средства и/или компоненти, за които е одобрена, на всяко място, при възникване на необходимост от такова техническо обслужване, произтичаща или от неизправност на въздухоплавателното средство, или от необходимост временно да се извършва техническо обслужване, при спазване на условията, посочени в ръководството за техническо обслужване. г) да издава сертификати за повторно пускане в експлоатация след завършване на техническото обслужване в съответствие с М.А.612 или М.А.613. д) ако е нарочно одобрена да извършва това за ВС ELA1, които не са част от търговски въздушни операции: 1. да изпълнява преглед на ЛГ и да издава удостоверение за			

Контролна карта за съответствие с Част MF		Причина:		
		Дата:		
Организация:				
Референтен №:				
Инспектор:				
Описание		OK	NOK	бележки
<p>преглед на ЛГ при условията на М.А.901(I), и</p> <p>2. изпълнява преглед на ЛГ и издава съответните препоръки при условията посочени в М.А.901(I), М.А.904(a)2 и (b) (e) разработва програма за ТО и участва в процеса ѝ на одобрение съгласно М.А.302 за ВС ELA2, които не са част от търговски въздушни операции при условията посочени в М.А.201(e)(ii) и ограничена до ВС посочени в удостоверението за одобрение на ОТО.</p>				
М.А.616 Организационен преглед (Organisational Review)				
За да се осигури, че одобрената организация за техническо обслужване продължава да отговаря на изискванията от тази подчаст, тя организира редовно организационни прегледи.				
М.А.617 Промени в одобрената ОТО (Changes to the approved organisation)				
<p>За да се даде възможност на компетентния орган да установи непрекъснато съответствие с изискванията на тази част, одобрената организация за техническо обслужване го уведомява за всяко предложение за извършване на посочените подолу промени, преди да бъдат осъществени тези промени:</p> <ol style="list-style-type: none"> име на организацията; местонахождение на организацията; допълнителни местонахождения на организацията; отговорен ръководител; някое от лицата, посочени в буква М.А.606(б); съоръженията, оборудването, материалите, процедурите, обхвата на работата и персонала, удостоверяващ техническо обслужване и персонала за преглед на ЛГ, които могат да окажат влияние върху одобрението. <p>В случай на промени на персонала, които не са известни предварително на ръководството на организацията, тези промени следва да бъдат съобщени във възможно най-кратък срок.</p>				
М.А.618 Продължаване на валидността на одобрението (Continued validity of the approval)				
<p>а) Одобрението се издава за неограничен срок. То остава валидно, ако:</p> <ol style="list-style-type: none"> организацията поддържа съответствие с изискванията на тази част, като се спазват разпоредбите за отстраняване на несъответствията, както е посочено в М.А.619; и на компетентния орган е осигурен достъп до организацията, за да установи непрекъснато съответствие с изискванията тази част; и одобрението не е оттеглено или анулирано. 				
б) При оттегляне или анулиране на одобрение, сертификатът се връща на компетентния орган.				
М.А.619 Несъответствия (Findings)				
а) Констатация от първо ниво е всяко значително несъответствие с изискванията на част М, което понижава стандарта за безопасност и сериозно застрашава безопасността на полетите.				
б) Констатация от второ ниво е всяко несъответствие с изискванията на част М, което би могло да понижи стандарта за безопасност и евентуално да застраши безопасността на полетите.				
в) След като получи уведомлението за констатациите по М.Б.605, притежателят на одобрение на организация за техническо обслужване съставя план с коригиращи действия и извършва коригиращи действия, удовлетворяващи компетентния орган, в рамките на договорен с компетентния орган срок.				

Част. 4. Одобрение на ОТО част 145

Глава 1. Общи положения

1.1. Обхват и срок

Настоящите процедури се прилагат при първоначално издаване, изменение и надзор на организации за техническо обслужване на ВС, съгласно изискванията на Част 145 на Регламент 1321/2014.

Максималният срок за изпълнение на процедурата е:

- за първоначално одобрение: 60 дни;
- за изменение на одобрение: 30 дни;
- за одобряване на Описание на ОТО: 30 дни;
- за одобряване на ръководен персонал: 30 дни от подаване на EASA Form 4

1.2. Приложими документи

1.2.1. ЗГВ

1.2.2. Регламент (ЕО) 2018/1139

1.2.3. Регламент (ЕО) 1321/2014

1.2.4. AMC (https://www.easa.europa.eu/document-library/acceptable-means-of-compliance-and-guidance-materials?populate=&field_easa_acceptable_means_tid%5B%5D=84&=Apply)

1.3. Отговорности и правомощия

1.3.1. Деловодство ГД ГВА:

2. Деловодителят регистрира постъпилите документи, с изключение на случаите описани в т. 2 по-долу. Деловодителят придвижва приетите и регистрирани документи по най-бързия начин в съответствие с определения в ГД ГВА ред.

3. Документите не се приемат и не се регистрират ако:

- Заявлението не съответства на публикуваната EASA Form 2;
- липсва документ за платена държавна такса, съгласно Тарифа № 5 за съответната услуга;
- има несъответствие на описаните приложения и действително подадените такива.

1.3.2. Началник отдел ЛГ

1. Определя отговорен инспектор за процеса на одобрение/изменение/надзор и разпределя съответните документи.

2. Контролира спазването на сроковете за изпълнението на задачата.

3. Проверява решението на отговорния инспектор за съответствие с приложимите нормативни документи.

4. Осигурява съдействие от други отдели при необходимост.

5. Одобрява Ръководния персонал на ОТО, Описанието на ОТО.

1.3.3. Отговорен инспектор отдел ЛГ

6. Изпълнява задачата възможно най-бързо съобразно с натовареността си, като спазва максималния определен срок в нормативните документи и в съответствие с одобрените процедури в НИ.

7. За всяко констатирано несъответствие (непълни документи, неточни данни, недостатъчна информация и др.) веднага уведомява кандидата писмено (електронна поща, факс или писмо).

8. При възникване на казуси извън неговата компетентност информира Началник отдел ЛГ и изпълнява неговите указания.

9. След успешното приключване на процедурата подготвя издаването/изменението на одобрението на организацията и организира съхраняването на цялата документация съгласно процедурата по-долу.

10. Въвежда данните за организацията в електронната система на Администрацията.

1.3.4. Специалист / Експерт отдел ЛГ

1. Съдейства на отговорния инспектор при изпълнение на дейностите.

2. Проверява комплектността на документацията на хартиен носител.

- 1.3.5. Главен Директор или упълномощено от него лице
1. Взаема решение за издаване/изменение на одобрението на организацията.
2. Издава Одобрение EASA Form 3 на организацията

Глава 2. Първоначално одобрение

2.1. Предварителна среща с отговорния ръководител

Отговорният инспектор се свързва с предложения Отговорен ръководител на организацията и насрочва среща на която се разглеждат следните въпроси:

- запознаване на екипа от отдел ЛГ с организацията и предложения Отговорен ръководител, оценка доколко той разбира отговорностите и задълженията на Отговорен ръководител;
- обзор на заявените дейности и ресурсното им осигуряване (човешки, материални и финансови);
- определяне на графика на процеса по одобрение (промяна в одобрението) и последователността на събитията;
- приложимите нормативни изисквания и приемливите начини за постигане на съответствие;
- начини за комуникация между организацията и ГД ГВА (лица за контакт);
- допълнителна информация, която трябва да бъде предоставена на ГД ГВА .

Срещата с отговорния ръководител се протоколира и протоколът се съхранява като част от досието на организацията.

Ако резултатите от срещата са задоволителни и екипът е единодушен, че Отговорният ръководител разбира и приема задълженията си и всички ресурси са налични или ще бъдат налични по времето на фазата на инспекция за демонстриране на съответствието, то се преминава към фазата на формално заявление (подаване на документи).

2.7. Приемане и оценка на пълнотата на подадените документи

Отговорният инспектор определя документите, необходими за одобрението, както и приложимите форми от Глава 7, които трябва да попълни.

Подадените документи се проверяват за:

- Наличието на всички изисквани заявления, договори, удостоверения и др. съгласно съответните Контролни карти;
- Съответствие с актуалните образци (Заявления, приложения 1 и 4, Декларация, приложение 5);
- Подписване от лица, притежаващи съответните правомощия за това.

При констатиране на отклонения от нормативните изисквания за комплектността на документите, процедурата се прекратява и кандидатът се уведомява писмено за това решение.

Кандидатът може да обжалва решението съгласно Административно-процесуалния кодекс.

При положителни резултати от оценката на организацията се присвоява уникален референтен номер. Референтният номер се използва във всички свързани с одобрението документи.

2.8. Преглед и оценка на съответствието на документите

Отговорният инспектор преглежда по същество всички подадени документи за приемливост на съдържанието, достатъчност на информацията и съответствие с регулаторните изисквания. При прегледа и оценката на Описанието на ОТО се съблюдават и специфичните изисквания посочени в Глава 7 по-долу. Резултатите се записват в съответните Контролни карти, приложения 6-9.

Документите трябва да:

- съдържат цялата изисквана информация за организацията;
- определят правата и отговорностите на длъжностните лица достатъчно ясно и категорично;
- съдържат конкретни приложими процедури и инструкции за дейностите в обхвата;
- имат препратки само към нормативни и регулаторни документи или други контролирани от отдел ЛГ документи;
- съответстват на съдържанието указано в Регламент 1321/2014, Приложение II и АМС към него;

При констатиране на неточна, непълна или недостатъчна информация, кандидатът се уведомява писмено, като се поставя срок за отстраняване на несъответствията. Така определените срок не се изключва от общия срок за изпълнение на процедурата по първоначално одобряване. Ако документите не бъдат представени в срок, процедурата се прекратява и кандидатът се уведомява писмено за това решение.

Кандидатът може да обжалва решението съгласно Административно-процесуалния кодекс.

2.9. Одобрение на номиниран персонал

5. Общи положения

Организацията трябва да подаде Заявление, приложение 4 за одобрение на номинирания персонал, което се разглежда в 30 дневен срок. На одобрение подлежи следният персонал:

- Ръководител на ОТО;
- Ръководител по качеството;
- Ръководител на линейно ТО;
- Ръководител на базово ТО;
- Ръководител на работилници за компоненти;
- Персонал за изпълнение на преглед на ЛГ.

Организацията трябва да предложи отговорен ръководител, който има корпоративен ангажимент за финансовото осигуряване на всички дейности по ТО на ВС, както и за изпълнението им в съответствие с приложимите изисквания.

Към подадените Заявления се прилагат документи, доказващи образованието, познанията, квалификацията и опита на кандидата за заемане на съответната длъжност, като например автобиография, дипломи за образование, сертификати от обучения, лицензи, допуски, трудова книжка, препоръки и др. Отговорният инспектор попълва Контролна карта, приложение 9 за изпълнените действия по одобрение на кандидата.

6. Преглед на документите

Отговорният инспектор преглежда документите за наличие на доказателства за минималните изисквания за образование, знания, квалификация и опит за заеманата длъжност. Той проверява базата данни на ГД ГВА (записи за лицето, записи за организациите, в които е работило лицето, записи за доклади за инциденти и др.) за наличието на случаи на неправомерни или неадекватни действия на номинираното лице, нарушаване на изискванията на регламентите или други действия довели до застрашаване на безопасността. Резултатите се записват в Контролна карта, приложение 9.

7. Среща с кандидата

С кандидатите задължително се провежда среща за определяне на компетентността им по отношение на функциите за които кандидатстват.

Ако кандидатът има активна одобрена форма 4 и е със скорошен опит (изпълнение на функциите по одобрението минимум 6 месеца през последните 12 месеца) в организация със сходен обхват на одобрение и с подобни типове ВС, се провежда интервю което включва:

8. Изменения в нормативната уредба от датата на издаване на форма 4;
9. Познания по Описанията и процедурите на организацията

Интервюто се провежда в присъствието поне на двама инспектори, нарочно определени от началник отдел.

При незадоволителни резултати от интервюто, кандидатът полага писмен изпит по приложимите Приложения от Регламента. Изпитът се счита за успешно преминал при резултат над 75%. При неуспешно полагане на изпита, кандидатът има право да се яви повторно, но не по-рано от 90 календарни дни след първия опит.

Ако кандидатът кандидатства за първи път за позицията или има активна одобрена форма 4 за организация с различен обхват на одобрение или несходни типове ВС с него се провежда интервю и той полага писмен изпит.

Интервюто което включва минимум следните въпроси:

- Познания на базов регламент 2018/1139
- Познания по Част I от регламент 1321/2014
- Познания по Част II от регламент 1321/2014
- Познания по Част III от регламент 1321/2014
- Познания по ЗГВ и национална нормативна база за авиационната индустрия
- Познания по Описанията и процедурите на организацията

- Познания за СУК, методики за анализ на коренни причини за несъответствия, оценка на риска
- Познания за човешки фактор

Писменият изпит е по въпроси (отворен тип и с изброени отговори) по приложимите Регламентата. Изпитът се счита за успешно преминал при резултат над 75%. При неуспешно полагане на изпита, кандидатът има право да се яви повторно, но не по-рано от 90 календарни дни след първия опит.

Резултатите от прегледа, изпълнен под наблюдение от инспектор ЛГ се записват в Протокол. При положителна оценка от инспектора, кандидатът бива предложен на Началник отдел ЛГ за одобрение. При отрицателна оценка от инспектора, кандидатът може да направи нов преглед на ЛГ под наблюдение, но не по-рано от 90 календарни дни след първоначалния. Копие от протокола се предоставя и на кандидата.

Ако ПЛГ е изпълнен под наблюдение от одобрено лице в организацията, то ОТО предоставя на ГВА записи за изпълнения ПЛГ и препоръка за одобрението на кандидата. При което инспекторът предоставя документацията на началник отдел ЛГ.

Кандидатът е освободен от преглед на ЛГ под наблюдение, ако притежава EASA Form 4 за тази позиция и е участвал в дейности по поддържане на ЛГ на сходно ВС поне 6 месеца за последните 12 месеца или е изпълнил поне един преглед на ЛГ през последните 12 месеца.

10. Издаване на одобрение

Когато препоръката в Протокол от интервюто и изпита е позитивна и/или са изпълнени всички препоръки дадени в него, отговорният инспектор представя EASA Form 4, всички приложени към нея документи и от интервюто (и изпита) на Началник отдел ЛГ за одобряване на лицето за заемане на съответната длъжност. Началник отдел ЛГ преглежда представените документи и взема решение за одобряване на лицето. Когато се одобрява Персонал за преглед на ЛГ на Началник отдел се предава Протокола от проведеното интервю / изпит и:

- протокола с положителна оценка от проведения преглед на ЛГ под наблюдение, или
- препоръката от ОТО, или
- EASA Form 4 за персонал за ПЛГ и доказателства за изпълнение на дейности по поддържане на ЛГ поне 6 месеца за последните 24 месеца или изпълнение на поне един преглед на ЛГ през последните 24 месеца.

Отговорният инспектор съхранява в хартиеното досие на съответното лице копие от цялата документация по одобряването му – документи подадени от кандидата, кореспонденция, контролни карти, Протоколи, изпитна работа и др. Всички документи от хартиеното досие се сканират, файлът се наименува съгласно „Инструкция за образуване на референтни номера и файлова структура на папка AIRWORTHINESS“ - приложение 3 , Глава, 5 Част 3, Том 1 и се съхранява в електронното досие на организацията и в електронната система на администрацията.

Специалист/Експерт отдел ЛГ проверява хартиеното досие за комплектност и правилно съхранение.

2.10. Инспекция на организацията за демонстриране на съответствие

Инспекцията на организацията за демонстриране на съответствието ѝ с приложимите изисквания се изпълнява съгласно План за инспекция (приложение 10). В Плана за инспекция се включват всички аспекти на дейностите, посочени в желаниния обхват за одобрение. Когато се изпълнява одит на база, находяща се на територията на страна членка, то задължително съответната САА се информира предварително за планирания одит и неин представител се включва в екипа за одит.

За инспекцията се използва Декларация за съответствие, приложение 5. Резултатите от инспекцията се документират в Доклад EASA Form 6. Всички констатирани несъответствия се документират в Част 4 на Доклад EASA Form 6, като задължително трябва да бъдат формулирани следните части:

- Дефиниране на несъответствието;
- Изискването, което не е изпълнено;
- Обективни доказателства в подкрепа на несъответствието.

Отговорният инспектор определя нивото на всяко едно несъответствие, като се ръководи от следните критерии:

- Ниво 1: Констатация от първо ниво е всяко значително несъответствие с изискванията на Част 145 което понижава стандарта за безопасност и сериозно застрашава безопасността на полетите
- Ниво 2: Констатация от второ ниво е всяко несъответствие с изискванията на Част 145 което би могло да понижи стандарта за безопасност и евентуално да застраши безопасността на полетите

За всяко несъответствие се определя срок за отстраняване, като за Ниво 2 срокът не може да е по-дълъг от 3 (три) месеца.

Препоръките за издаване на одобрение на организацията се записват в Част 5 на Доклад EASA Form 6, като се посочва и предлаганият обхват на одобрението, който да бъде записан в Одобрение EASA Form 3. Изрично се записва, че одобрението ще бъде издадено само след закриване на всички констатирани несъответствия в указаните срокове, за което организацията трябва да представи анализ за коренната причина, предложения за коригиращи действия, документални доказателства за прилагането им и проверка на ефективността им.

Докладът EASA Form 6 заедно с всички придружаващи документи (план, контролни карти, доказателствен материал и т.н.) се представя за преглед и одобрение на Н-к отдел ЛГ или на Главен Инспектор ЛГ. Прегледът включва, но без да се ограничава следните елементи:

- Съответствие на Плана за инспекция на годишната Програма за инспекции;
- Наличието и попълването на всички приложими контролни карти;
- Правилното попълване на частите на Доклад EASA Form 6;
- Класифицирането на несъответствията и сроковете за отстраняването им;
- Адекватността на заключенията и препоръките в Част 5 на Доклада.

След като се убеди, че Докладът съответства на изискванията, преглеждащият се подписва в Част 5 и отговорният инспектор може да пристъпи към разпространение и съхраняване на записите за инспекцията.

Отговорният инспектор изпраща копие от Доклад EASA Form 6 на организацията, не по-късно от 14 дена от приключването на инспекцията.

Отговорният инспектор съхранява в хартиеното досие на съответната организация копие от цялата документация по първоначалното одобрение – документи подадени от кандидата, кореспонденция, контролни карти, Доклад EASA Form 6 и др. Всички документи от хартиеното досие се сканират, файлът се наименува съгласно “Инструкция за образуване на референтни номера и файлова структура” и се съхранява в електронното досие на организацията и в електронната система на администрацията.

Специалист/Експерт отдел ЛГ проверява хартиеното досие за комплектност и правилно съхранение.

2.11. Издаване на одобрение

При положителни резултати от инспекцията за демонстриране на съответствие (без несъответствия) или предоставяне на достатъчно доказателства за изпълнение на всички коригиращи действия по констатираните несъответствия, отговорният инспектор допълва Част 4 от Доклад EASA Form 6 с предоставените доказателства и датата на закриване на несъответствията, Част 5 с мнение за издаване на одобрение на организацията и проект на Одобрение EASA Form 3. Цялата документация се представя на Гл. Директор или упълномощено от него лице за вземане на крайното решение за издаването на одобрението.

При положително решение Гл. Директор или упълномощено от него длъжностно лице издава Одобрение EASA Form 3 (приложение 3).

Одобрението се получава от кандидата срещу подпис или му се изпраща по поща с обратна разписка.

Отговорният инспектор съхранява в хартиеното досие на съответната организация копие от Одобрението (включително документ за предаването му на кандидата) и цялата документация – документи подадени от кандидата, кореспонденция, контролни карти, актуализирани Части 4 и 5 на Доклад EASA Form 6 и др. Всички документи от хартиеното досие се сканират, файлът се наименува съгласно “Инструкция за образуване на референтни номера и файлова структура” и се съхранява в електронното досие на организацията и в електронната система на администрацията.

Специалист/Експерт отдел ЛГ проверява хартиеното досие за комплектност и правилно съхранение

Глава 3. Изменение на одобрение

3.5. Приемане и оценка на пълнотата на подадените документи

Отговорният инспектор в зависимост от специфичното искане за изменение на обхвата на организацията (промяна на типове ВС, дейности, подконтролни организации и др.) определя документите, необходими за одобрението, както и приложимите форми от Глава 7, които трябва да попълни.

Подадените документи се проверяват за:

- Наличието на всички изисквани заявления, договори, удостоверения и др. съгласно съответните Контролни карти;

- Съответствие с актуалните образци (Заявления, приложения 1 и 4, Декларация, приложение 5);
- Подписване от лица, притежаващи съответните правомощия за това.

При констатиране на отклонения от нормативните изисквания за комплектността на документите, процедурата се прекратява и кандидатът се уведомява писмено за това решение.

Кандидатът може да обжалва решението съгласно Административно-процесуалния кодекс.

3.6. Преглед и оценка на съответствието на документите

Отговорният инспектор преглежда по същество всички подадени документи за приемливост на съдържанието, достатъчност на информацията и съответствие с регулаторните изисквания. Когато изменението засяга Описанието на ОТО, при прегледа и оценката се съблюдават и специфичните изисквания посочени в Глава 6 по-долу. Резултатите се записват в съответните Контролни карти, приложения 6-9.

Документите трябва да:

- съдържат цялата изисквана информация за организацията;

- определят правата и отговорностите на длъжностните лица достатъчно ясно и категорично;

- съдържат конкретни приложими процедури и инструкции за дейностите в обхвата;

- имат препратки само към нормативни и регулаторни документи или други контролирани от отдел ЛГ документи;

- съответстват на съдържанието указано в Регламент 1321/2014, Приложение II и AMC към него.

Отговорният инспектор по време на подготовка за извършване на одит трябва да вземе в предвид и да оцени информацията, получена от следните източници:

- преглед на извършените предишни инспекции;
- системата за докладване на събития – получените EASA Form 44 за ВС, предмет на одобрението на съответната организация;
- доклади от перонни инспекции – получени от SAFA DATA BASE чрез SAFA координатора на националните оператори за ВС, предмет на одобрението на съответната организация;
- издадени AD's; SB's; SL's за ВС, предмет на одобрението на съответната организация;
- други – рапорти от пилоти; обслужващ персонал и други служители на летищни служби от наземно обслужвани, други организации, свързани с авиационната безопасност; оплаквания от пътници.

При констатиране на неточна, непълна или недостатъчна информация, кандидатът се уведомява писмено, като се поставя срок за отстраняване на несъответствията. Така определените срок не се изключва от общия срок за изпълнение на процедурата по изменение на одобрението. Ако документите не бъдат представени в срок, процедурата се прекратява и кандидатът се уведомява писмено за това решение.

Кандидатът може да обжалва решението съгласно Административно-процесуалния кодекс.

3.7. Инспекция на организацията

Инспекцията на организацията за демонстриране на съответствието ѝ с приложимите изисквания се изпълнява съгласно План за инспекция (приложение 10). В Плана за инспекция се включват аспектите на дейностите, посочени в желанния обхват за изменение на одобрението. Когато се изпълнява одит на база, находяща се на територията на страна членка, то задължително съответната САА се информира предварително за планирания одит и неин представител се включва в екипа за одит. По преценка, отговорният инспектор може да включи и допълнителни аспекти от дейността на организацията.

За инспекцията се използва Декларация за съответствие, приложение 5. Резултатите от инспекцията се документират в Доклад EASA Form 6. Всички констатирани несъответствия се документират в Част 4 на Доклад EASA Form 6, като задължително трябва да бъдат формулирани следните части:

- Дефиниране на несъответствието;

- Изискването, което не е изпълнено;
- Обективни доказателства в подкрепа на несъответствието.

Отговорният инспектор определя нивото на всяко едно несъответствие, като се ръководи от следните критерии:

- Ниво 1: Констатация от първо ниво е всяко значително несъответствие с изискванията на част 145 което понижава стандарта за безопасност и сериозно застрашава безопасността на полетите
- Ниво 2: Констатация от второ ниво е всяко несъответствие с изискванията на Част 145, което би могло да понижи стандарта за безопасност и евентуално да застраши безопасността на полетите.

При констатации от първо ниво, отговорният инспектор веднага информира Началник отдел ЛГ с предложение за предприемане на незабавни действия за анулиране, ограничаване или временно спиране изцяло или частично, в зависимост от значението на констатацията от първо ниво, на одобрението на ОТО до успешното предприемане на коригиращи действия от организацията (Виж Глава 5 по-долу).

При констатации от второ ниво, отговорният инспектор определя срок за извършване на коригиращи действия в зависимост от същността на констатацията, но не по-дълъг от 3 (три) месеца. При определени обстоятелства в края на първия такъв период и в зависимост от същността на несъответствието, тримесечния период може да бъде продължен при наличието на задоволителен план с коригиращи действия.

ГД ГВА предприема действия за временно спиране, изцяло или частично, на одобрението, в случай че организацията не изпълни в срок коригиращите действия (Виж Глава 5 по-долу).

Препоръките за изменение на одобрението на организацията се записват в Част 5 на Доклад EASA Form 6, като се посочва и предлаганият обхват на одобрението, който да бъде записан в Одобрение EASA Form 3. Изрично се записва, че изменението на одобрението ще бъде издадено само след закриване на всички констатирани несъответствия в указаните срокове за което организацията трябва да представи анализ за коренната причина, предложения за коригиращи действия, документални доказателства за прилагането им и проверка на ефективността им.

Докладът EASA Form 6 заедно с всички придружаващи документи (план, контролни карти, доказателствен материал и т.н.) се представя за преглед и одобрение на Н-к отдел ЛГ или на Главен Инспектор ЛГ. Прегледът включва, но без да се ограничава следните елементи:

- Съответствие на Плана за инспекция на исканите промени;
- Наличието и попълването на всички приложими контролни карти;
- Правилното попълване на частите на Доклад EASA Form 6;
- Класифицирането на несъответствията и сроковете за отстраняването им;
- Адекватността на заключенията и препоръките в Част 5 на Доклада.

След като се убеди, че Докладът съответства на изискванията, преглеждащият се подписва в Част 5 и отговорният инспектор може да пристъпи към разпространение и съхраняване на записите за инспекцията.

Отговорният инспектор изпраща копие от Доклад EASA Form 6 на организацията, не по-късно от 14 дена от приключването на инспекцията.

Отговорният инспектор съхранява в хартиеното досие на съответната организация копие от цялата документация по изменение на одобрението – документи подадени от кандидата, кореспонденция, контролни карти, Доклад EASA Form 6 и др. Всички документи от хартиеното досие се сканират, файлът се наименува съгласно “Инструкция за образуване на референтни номера и файлова структура” и се съхранява в електронното досие на организацията и в електронната система на администрацията.

Специалист/Експерт отдел ЛГ проверява хартиеното досие за комплектност и правилно съхранение.

3.8. Издаване на одобрение

При положителни резултати от инспекцията за демонстриране на съответствие (без несъответствия) или предоставяне на достатъчно доказателства за изпълнение на всички коригиращи действия по констатираните несъответствия, отговорният инспектор допълва Част 4 от Доклад EASA Form 6 с предоставените доказателства и датата на закриване на несъответствията, Част 5 с мнение за изменение на одобрението на организацията и проект на Одобрение EASA Form 3. Цялата документация се представя на Гл. Директор или упълномощено от него лице за вземане на крайното решение за издаването на измененото одобрение.

При положително решение Гл. Директор или упълномощено от него длъжностно лице издава Одобрение EASA Form 3 (приложение 3).

Одобрението се получава от кандидата срещу подпис или му се изпраща по поща с обратна разписка.

Отговорният инспектор съхранява в хартиеното досие на съответната организация копие от измененото Одобрение (включително документ за предаването му на кандидата) и цялата документация – документи подадени от кандидата, кореспонденция, контролни карти, актуализирани Части 4 и 5 на Доклад EASA Form 6 и др. Всички документи от хартиеното досие се сканират, файлът се наименува съгласно “Инструкция за образуване на референтни номера и файлова структура” и се съхранява в електронното досие на организацията и велектронната система на администрацията.

Специалист/Експерт отдел ЛГ проверява хартиеното досие за комплектност и правилно съхранение.

Глава 4. Надзор

4.2. Планиране на обхвата и честотата

Надзорът на организациите за ТО се планира на 24 месечна база, считано от първоначалното издаване на одобрението. Задължително за първоначално одобрени организации се извършва пълен одит 6 месеца след издаване на одобрението.

Честотата и обхватът на текущите инспекции се определят в зависимост от следните критерии:

5. Резултати от предишни инспекции:
 - 5.1. Брой несъответствия от последната инспекция
 - 5.2. Тенденция на броя несъответствия за последните 3 години
 - 5.3. Повтаряемост на несъответствията по клаузи
6. Резултати от RAMP инспекции (свързани с ТО)
 - 3.1. Категория на несъответствията
 - 3.2. Повтаряемост на несъответствията по зони/клаузи и/или типове ВС
 - 3.3. Тенденция на броя несъответствия за последните 3 години
 - 3.4. Брой несъответствия от последната година
7. Състояние на нормативната база
 - 3.1. Съществени промени в регулациите
 - 3.2. Изтичане на срокове по дерогации
8. Получена информация от трети страни
 - 4.5. Доклади и сигнали от авиационни администрации
 - 4.6. Доклади и сигнали от организации от индустрията
 - 4.7. Доклади и сигнали от лица от индустрията
 - 4.8. Доклади и сигнали от други организации и лица

При всеки текущ надзор в Плана за инспекция задължително се включват следните елементи:

1. Промени в организацията след последната инспекция
2. Изпълнение на плана за вътрешни одити
3. Резултати от вътрешни одити
4. Управление на несъответствията
5. Сигнали и доклади за проблеми, недостатъци и инциденти
6. Статус на разрешени отклонения и изключения
8. Рисков профил на организацията

Не по-късно от 30ти декември всяка година, Началник отдел ЛГ изготвя Програма за текущия надзор на организациите за ТО за следващите 24 месеца. Тя се одобрява от Гл. Директор и се отразява в електронната система на администрацията. Програмата подлежи на ревизиране и промяна в зависимост от промени на условията (изброени по-горе) на базата на които е била изготвена. Когато се изпълнява одит на база, нахождаща се на територията на страна членка, то задължително съответната САА се информира предварително за планирания одит и неин представител се включва в екипа за одит.

Началник отдел ЛГ може да разпореди изпълнение на извънредни инспекции по всяко време, когато има съмнение за несъответствия в организацията за ТО, които са констатации Ниво 1.

4.2. Подготовка на одита

При всеки текущ надзор в плана за инспекция задължително се включват следните елементи:

1. Промени в организацията след последната инспекция
2. Изпълнение на плана за вътрешни одити

3. Резултати от вътрешни одити
4. Управление на несъответствията
5. Сигнали и доклади за проблеми, недостатъци и инциденти, включително RAMP инспекции
6. Статус на разрешени отклонения и изключения
7. Изменения в нормативната уредба и отразяването в документите на организацията

Поне един месец преди планираната дата за извършване на одита, отговорният инспектор трябва да изиска от организацията следната информация (Приложение към одит-доклад, приложение 10):

- Бр. персонал и заето време (по категории лицензи)
- Офиси и адреси
- Подизпълнители/Възложители
- Бр. типове ВС в обхвата и бр. ВС от всеки тип
- Бр. БТО/ЛТО по типове ВС от последния надзор
- Доклади на събития от последния надзор
- Бр. издадени еднократни разрешения от последния надзор
- Персонал за БРК
- Персонал за вътрешни одити
- Брой външни одити и брой несъответствия от външни одити
- Брой вътрешни одити и брой несъответствия от вътрешни одити

След анализа на информацията за подготовка на одита и получените актуални данни указани по-горе, отговорният инспектор изготвя план за одита (Приложение към одит-доклад, приложение 14) не по-късно от две седмици преди одита, като определя и извадките по задължителните елементи както следва:

- УДЕ БТО – 20%, но не по-малко от 3 бр.
- УДЕ ЛТО – 5%, но не по-малко от 2 бр. за всеки месец за всяко ВС
- ДЛГ – 10%, но не по-малко от 1 бр. за всеки тип ВС
- Бюлетени – 10%, но не по-малко от 1 бр. за тип ВС
- НИЛ – не по-малко от 3 бр. за всяко ВС, като общо са включени всички категории (А, В, С, D)
- Еднократни разрешения – 100%
- Номиниран персонал – не по-малко от 2 бр.
- Сертифициращ персонал – 100%
- Удостоверяващ персонал – 20%, но не по-малко от 2 бр. от категория
- Персонал за БРК – 100%
- Одитори – не по-малко от 2 бр.
- Доклади за събития – 100%
- Подизпълнители – 30%, но не по-малко от 1 бр.
- Несъответствия от външни одити – 50%, но не по-малко от 2 бр.
- Вътрешни одити – 50%, но не по-малко от 2 бр.(същото се отнася и за НС)

10.3. Инспекция на организацията

Инспекцията на организацията за демонстриране на съответствието ѝ с приложимите изисквания се изпълнява съгласно план за инспекция в Приложение към одит-доклад (приложение 10).

По време на одита отговорният инспектор води записки в контролните карти за проверените доказателства от задължителните елементи.

За инспекцията се използва Контролна карта за съответствие (приложение 13). Резултатите от инспекцията се документират в Доклад EASA Form 6 и Приложение към одит-доклад (приложение 10). Всички констатирани несъответствия се документират в Част 4 на Доклад EASA Form 6, като задължително трябва да бъдат формулирани следните части:

- Дефиниране на несъответствието;
- Изискването, което не е изпълнено;
- Обективни доказателства в подкрепа на несъответствието.

Отговорният инспектор определя нивото на всяко едно несъответствие, като се ръководи от следните критерии:

- Ниво 1: Констатация от първо ниво е всяко значително несъответствие с изискванията на част М, което понижава стандарта за безопасност и сериозно застрашава безопасността на полетите
- Ниво 2: Констатация от второ ниво е всяко несъответствие с изискванията на част М, което би могло да понижи стандарта за безопасност и евентуално да застраши безопасността на полетите

При констатации от първо ниво, отговорният инспектор веднага информира Началник отдел ЛГ и предприема действия съгласно Глава 5 по-долу и Част 13.

При констатации от второ ниво, отговорният инспектор определя срок за извършване на коригиращи действия в зависимост от същността на констатацията, но не по-дълъг от три месеца. При определени обстоятелства в края на първия такъв период и в зависимост от същността на несъответствието, периодът може да бъде продължен с до три месеца при наличието на задоволителен план с коригиращи действия.

ГД ГВА предприема действия за временно спиране, изцяло или частично, на одобрението, в случай, че организацията не изпълни в срок коригиращите действия по констатация Ниво 2 (Виж Глава 5 по-долу и Част 13).

10.4. Последващи действия

При положителни резултати от текущия надзор (без несъответствия) или предоставяне на достатъчно доказателства за изпълнение на всички коригиращи действия по констатираните несъответствия в срок, отговорният инспектор допълва Част 4 от Доклад EASA Form 6 с предоставените доказателства и датата на закриване на несъответствията, Част 5 с мнение за продължаване на одобрението на организацията.

Докладът EASA Form 6 заедно с всички придружаващи документи (Приложение към одит-доклад, контролни карти, доказателствен материал и т.н.) се представя за преглед и одобрение на Н-к отдел ЛГ или на Главен Инспектор ЛГ. Прегледът включва, но без да се ограничава следните елементи:

- Съответствие на плана за инспекция на годишната Програма за инспекции;
- Наличие на достатъчна извадка на задължителните елементи от Приложение към одит – доклад;
- Наличието и попълването на всички приложими контролни карти;
- Правилното попълване на частите на Доклад EASA Form 6;
- Класифицирането на несъответствията и сроковете за отстраняването им;
- Адекватността на заключенията и препоръките в Част 5 на Доклада.

След като се убеди, че Докладът съответства на изискванията, преглеждащият попълва частта за оценка на организацията и одиторите в Приложение към одит-доклад, подписва Част 5 и отговорният инспектор може да пристъпи към съхраняване и разпространение на записите за надзора.

Отговорният инспектор изпраща копие от Доклад EASA Form 6 на организацията не по-късно от 14 дена от приключването на инспекцията.

Отговорният инспектор съхранява в хартиеното досие на съответната организация копие от изпълнения надзор (включително документ за предаването му на кандидата) и цялата документация – документи подадени от кандидата, кореспонденция, контролни карти, актуализирани Части 4 и 5 на Доклад EASA Form 6 и др.). Всички документи от хартиеното досие се сканират, файлът се наименува съгласно „Инструкция за образуване на референтни номера и файлова структура на папка AIRWORTINESS“ - приложение 3 , Глава, 5 Част 3, Том 1 и се съхранява в електронното досие на организацията и в електронната система на администрацията.

Специалист/Експерт отдел ЛГ проверява хартиеното досие за комплектност и правилно съхранение.

10.5. Среца с отговорния ръководител

В края на всеки 24-месечен период, отговорният инспектор провежда среща с Отговорния ръководител на организацията. Целта на срещата е да се направи преглед на състоянието на организацията като цяло и статуса на всички констатирани несъответствия.

Отговорният инспектор изготвя обобщен Доклад EASA Form 6, приложение 11, в която се записват резултатите от изпълнените за периода одити – несъответствия и статус. Отговорният инспектор трябва да се увери, че всички несъответствия са ефективно закрити или са в процес на закриване съгласно графика в одобрения План за коригиращи действия на организацията. Отговорният ръководител трябва

да демонстрира, че е запознат с всички несъответствия, коренните причини за възникването им и действията за тяхното отстраняване.

За срещата се изготвя Протокол, приложение 12.

Отговорният инспектор съхранява в хартиеното досие на съответната организация копие от Протокола и обобщения Доклад EASA Form 6. Всички документи от хартиеното досие се сканират, файлът се наименува съгласно „Инструкция за образуване на референтни номера и файлова структура на папка AIRWORTINESS“ - приложение 3 , Глава, 5 Част 3, Том 1 и се съхранява в електронното досие на организацията и в електронната система на администрацията.

Специалист/Експерт отдел ЛГ проверява хартиеното досие за комплектност и правилно съхранение.

Глава 5. Анулиране, временно прекратяване или ограничаване на одобрението

10.1. Анулиране на одобрението

Анулиране на одобрението може да се направи при следните случаи:

7. Получено искане от Организацията за прекратяване на дейността ѝ;

8. При констатиране на несъответствие от ниво 1, което по преценка на инспектора е непосредствена заплаха за безопасността, като например: издаване на CRS или EASA Form 1 в нарушение на правилата; допускане на ВС до полет с дефект извън MEL, с неизпълнена ДЛГ, с компонент с изтекъл ресурс, с отложени на работи по ТО в нарушение на одобрените данни.

9. При неизпълнение на графика за изпълнение на коригиращите действия за несъответствия ниво 1, открити по време на надзора.

Отговорният инспектор изготвя Докладна записка до Н-к отдел ЛГ, където представя аргументирано мотивите за анулиране на одобрението и прилага всички налични доказателства. Докладната завършва с предложение да бъде издадена Заповед за анулиране от звеното по компетентност в ГД ГВА. Н-к отдел ЛГ преглежда и съгласува Докладната. Съгласуваната Докладна се представя на Главния Директор на ГД ГВА или на упълномощено от него длъжностно лице за вземане на крайно решение и издаване на административния акт. Началник отдел ЛГ съгласува проекта на Заповед за анулиране, която е изготвена от звеното по компетентност в ГД ГВА. Копие от Заповедта за анулиране се предоставя на организацията и се помества на страницата на ГД ГВА.

Отговорният инспектор съхранява в хартиеното досие на съответната организация копие от Заповедта за анулиране (включително документ за предаването и на организацията) и цялата документация – Докладна записка, Доклад EASA Form 6, контролни карти, кореспонденция и др. Всички документи от хартиеното досие се сканират, файлът се наименува съгласно „Инструкция за образуване на референтни номера и файлова структура на папка AIRWORTINESS“ - приложение 4, Глава, 5 Част 3, Том 1 и се съхранява в електронното досие на организацията и в електронната система на администрацията.

Специалист/Експерт отдел ЛГ проверява хартиеното досие за комплектност и правилно съхранение.

10.2. Временно прекратяване на одобрението

Временно прекратяване на одобрението може да се направи при следните случаи:

9. Получено искане от Организацията за временно прекратяване;

10. При констатиране на потенциална заплаха за безопасността, като например: всяко неизпълнение на изискванията на М.А. 402 (а), (b), (d), (f).

11. При констатиране на несъответствие от ниво 1, ако не се изискват действия за анулиране съгласно т. 5.1. по-горе.

12. При неизпълнение на графика за изпълнение на коригиращите действия за несъответствия ниво 2, открити по време на надзора.

Отговорният инспектор изготвя Докладна записка до Н-к отдел ЛГ, където представя аргументирано мотивите за временно прекратяване на одобрението и прилага всички налични доказателства. Докладната завършва с предложение да бъде издадена Заповед за временно прекратяване на одобрението от звеното по компетентност в ГД ГВА. Н-к отдел ЛГ преглежда и съгласува Докладната. Съгласуваната Докладна се представя на Главния Директор на ГД ГВА или на упълномощено от него длъжностно лице за вземане на крайно решение и издаване на административния акт. Началник отдел ЛГ съгласува проекта на Заповед за временно прекратяване на одобрението, която е изготвена от

звеното по компетентност в ГД ГВА. Копие от Заповедта за временно прекратяване се предоставя на организацията и се помества на страницата на ГД ГВА.

До една седмица преди изтичане на срока за временно прекратяване, отговорният инспектор изпълнява инспекция на организацията по правилата за първоначално одобряване (Глава 2.).

При положителни резултати отговорният инспектор изготвя Докладна записка до Н-к отдел ЛГ, където представя аргументирано мотивите за прекратяване на временно прекратяване на одобрението и прилага всички налични доказателства. Н-к отдел ЛГ преглежда и съгласува Докладната и изготвя проект за Заповед за прекратяване на временно прекратяване на одобрението. Съгласуваната Докладна и проект за Заповед се представят на Главния Директор на ГД ГВА или на упълномощено от него длъжностно лице за вземане на крайно решение и издаване на административния акт. Копие от Заповедта прекратяване на временното прекратяване се предоставя на организацията и се помества на страницата на ГД ГВА.

При негативни резултати отговорният инспектор изготвя Докладна записка до Н-к отдел ЛГ, където представя аргументирано мотиви за анулиране на одобрението и прилага всички налични доказателства. Н-к отдел ЛГ преглежда и съгласува Докладната и изготвя проект за Заповед за анулиране на одобрението. Съгласуваната Докладна и проект за Заповед се представят на Главния Директор на ГД ГВА или на упълномощено от него длъжностно лице за вземане на крайно решение и издаване на административния акт. Копие от Заповедта за анулиране се предоставя на организацията и се помества на страницата на ГД ГВА.

Отговорният инспектор съхранява в хартиеното досие на съответната организация копие от Заповедта за временно прекратяване, Заповедта за прекратяване на временното прекратяване (включително документ за предаването и на организацията) и цялата документация – Докладни записки, Доклад EASA Form 6, контролни карти, кореспонденция и др. Всички документи от хартиеното досие се сканират, файлът се наименува съгласно „Инструкция за образуване на референтни номера и файлова структура на папка AIRWORTINESS“ - приложение 3 , Глава, 5 Част 3, Том 1 и се съхранява в електронното досие на организацията и в електронната система на администрацията.

Специалист/Експерт отдел ЛГ проверява хартиеното досие за комплектност и правилно съхранение.

10.3. Ограничаване на одобрението

Ограничаване на одобрението може да се направи при следните случаи:

7. Получено искане от Организацията за ограничаване на одобрението;
8. При констатиране на несъответствие от ниво 1, ако не се изискват действия за анулиране или временно прекратяване съгласно т. 5.1. и 5.2. по-горе.
9. При неизпълнение на графика за изпълнение на коригиращите действия за несъответствия ниво 2, открити по време на надзора, ако не се изискват действия за временно прекратяване съгласно т. 5.2.

Отговорният инспектор изготвя Докладна записка до Н-к отдел ЛГ, където представя аргументирано мотивите за ограничаване на одобрението и прилага всички налични доказателства. Докладната завършва с предложение да бъде издадена Заповед за ограничаване на одобрението от звеното по компетентност в ГД ГВА. Н-к отдел ЛГ преглежда и съгласува Докладната. Съгласуваната Докладна се представя на Главния Директор на ГД ГВА или на упълномощено от него длъжностно лице за вземане на крайно решение и издаване на административния акт. Началник отдел ЛГ съгласува проекта на Заповед за ограничаване на одобрението, която е изготвена от звеното по компетентност в ГД ГВА.. Копие от Заповедта за ограничаване на одобрението и ограниченото одобрение се предоставят на организацията и се помества на страницата на ГД ГВА.

Отговорният инспектор съхранява в хартиеното досие на съответната организация копие от Заповед за ограничаване, Ограниченото одобрение (включително документ за предаването на организацията) и цялата документация – Докладна записка, Доклад EASA Form 6, контролни карти, кореспонденция и др. Всички документи от хартиеното досие се сканират, файлът се наименува съгласно „Инструкция за образуване на референтни номера и файлова структура на папка AIRWORTINESS“ - приложение 3 , Глава, 5 Част 3, Том 1 и се съхранява в електронното досие на организацията и в електронната система на администрацията.

Специалист/Експерт отдел ЛГ проверява хартиеното досие за комплектност и правилно съхранение.

Глава 6. Одобрение на документи, свързани с ОТО

6.1. Описание на ОТО

6.1.1. Първоначално одобрение

Организацията представя в ГД ГВА за одобрение „Описание на организацията за техническо обслужване” - ООТО, заедно със заявлението за одобрение.

ООТО е ръководният документ на организацията, който отразява практиките и процедурите, чрез които ОТО постига съответствие с Част 145 и изпълнява отговорностите си по извършването на техническо обслужване. ООТО трябва да е едновременно изчерпателно и пригодно за конкретните нужди на организацията.

ООТО задължително е на български език. По желание на организацията Описанието може да е преведено и на друг език, като водещ при одобряването му е текстът на български език. Допустимо е документи – форми, карти, бланки, издадени от държателя на типовия сертификат на английски език и включени в одобрените данни да се ползват в оригинал без да се превеждат на български език.

Отговорният инспектор проверява задълбочено ООТО за съответствие с приложимите нормативни изисквания и желаня обхват на одобрените дейности, като включва, но не се ограничава от следните елементи:

1. Съдържание на Описанието;
2. Съдържание на Декларацията на Отговорния ръководител;
3. Посочения обхват в Описанието и EASA Form 2;
4. Достатъчност и компетентност на персонала за изпълняваните дейности;
5. Подходяща инфраструктура, инструменти и оборудване;
6. Яснота и изпълнимост на процедурите за ТО;
7. Независимост и адекватност на СУК;
8. Наличие на всички необходими приложения.
9. Наличие на Процедура 3.15 за ОЈТ – съответствието се проверява съгласно 4.2.3 на Глава 4 от

Част 7 и за одобрението се прилага Контролна карта, приложение 10 от Глава 9 на Част 7

Резултатите от проверката се отразяват в Контролна карта, приложение 6, а констатираните несъответствия се записват в Части 3 и 4 на Доклада EASA Form 6, като задължително трябва да бъдат формулирани следните части:

- Дефиниране на несъответствието;
- Изискването, което не е изпълнено;
- Обективни доказателства в подкрепа на несъответствието.

Отговорният инспектор определя нивото на всяко едно несъответствие, като се ръководи от следните критерии:

- Ниво 1: Констатация от първо ниво е всяко значително несъответствие с изискванията на Част 145, което понижава стандарта за безопасност и сериозно застрашава безопасността на полетите
- Ниво 2: Констатация от второ ниво е всяко несъответствие с изискванията на Част 145, което би могло да понижи стандарта за безопасност и евентуално да застраши безопасността на полетите

При констатации от второ ниво, отговорният инспектор определя срок за извършване на коригиращи действия в зависимост от същността на констатацията, но не по-дълъг от три месеца. При определени обстоятелства в края на първия такъв период и в зависимост от същността на несъответствието и обективните обстоятелства, тримесечния период може да бъде продължен еднократно при наличието на задоволителен план с коригиращи действия.

Отговорният инспектор изпраща копие от всички констатирани несъответствия на организацията веднага след приключване на прегледа на Описанието.

Описанието на ОТО се одобрява от Началник отдел ЛГ с печат „ОДОБРЕНО” с дата и подпис само след закриване на всички констатирани несъответствия в указаните срокове за което организацията трябва да представи документални доказателства. На Описанието се присвоява уникален референтен номер съгласно “Инструкция за образуване на референтни номера и файлова структура”.

Отговорният инспектор съхранява в хартиеното досие на съответната организация копие от цялата документация по одобрение на Описанието – документи подадени от кандидата, кореспонденция, контролни карти, Доклад EASA Form 6 и др. Всички документи от хартиеното досие се сканират, файлът се наименува съгласно “Инструкция за образуване на референтни номера и файлова структура” и се съхранява в електронното досие на организацията и в електронната система на администрацията.

Специалист/Експерт отдел ЛГ проверява хартиеното досие за комплектност и правилно съхранение.

6.1.2. Изменение

Организацията представя в ГД ГВА за одобрение всяко изменение на Описанието, което не е описано в процедурата за индиректно одобрение на Описанието.

Отговорният инспектор проверява задълбочено предложеното изменение на Описанието за съответствие с приложимите нормативни изисквания и обхвата на одобрените дейности, като включва, но не се ограничава от следните елементи:

1. Доколко изменението е отразено и в други свързани с него дейности и процедури;
2. Необходимостта от изпълнение на извънредна инспекция на организацията;

Резултатите от проверката се отразяват в Контролна карта, приложение 6, а констатираните несъответствия се записват в Части 3 и 4 на Доклада EASA Form 6, като задължително трябва да бъдат формулирани следните части:

- Дефиниране на несъответствието;
- Изискването, което не е изпълнено;
- Обективни доказателства в подкрепа на несъответствието.

Отговорният инспектор определя нивото на всяко едно несъответствие, като се ръководи от следните критерии:

- Ниво 1: Констатация от първо ниво е всяко значително несъответствие с изискванията на Част 145, което понижава стандарта за безопасност и сериозно застрашава безопасността на полетите
- Ниво 2: Констатация от второ ниво е всяко несъответствие с изискванията на Част 145, което би могло да понижи стандарта за безопасност и евентуално да застраши безопасността на полетите

При констатации от второ ниво, отговорният инспектор определя срок за извършване на коригиращи действия в зависимост от същността на констатацията, но не по-дълъг от три месеца. При определени обстоятелства в края на първия такъв период и в зависимост от същността на несъответствието, тримесечния период може да бъде продължен при наличието на задоволителен план с коригиращи действия.

Отговорният инспектор изпраща копие от всички констатирани несъответствия на организацията веднага след приключване на прегледа на Описанието.


Описанието се одобрява от Началник отдел ЛГ с печат „ОДОБРЕНО“ с дата и подпис само след закриване на всички констатирани несъответствия в указаните срокове за което организацията трябва да представи документални доказателства. Уникалният референтен номер на Описанието се променя съгласно “Инструкция за образуване на референтни номера и файлова структура”.

Отговорният инспектор съхранява в хартиеното досие на съответната организация копие от цялата документация по одобрение на изменението на Описанието – документи подадени от кандидата, кореспонденция, контролни карти, Доклад EASA Form 6 и др. Всички документи от хартиеното досие се сканират, файлът се наименува съгласно “Инструкция за образуване на референтни номера и файлова структура” и се съхранява в електронното досие на организацията и в електронната система на администрацията.

Специалист/Експерт отдел ЛГ проверява хартиеното досие за комплектност и правилно съхранение.

Глава 7. Форми, образци

1. Заявление за първоначално одобрение / изменение на одобрение EASA Form 2


 <p>ГД „ГРАЖДАНСКА ВЪЗДУХОПЛАВАТЕЛНА АДМИНИСТРАЦИЯ“ <i>DIRECTORATE GENERAL CIVIL AVIATION ADMINISTRATION</i></p>		<p>EASA Form 2</p>	
<p>Заявление за одобрение по: <i>Application for:</i></p>			
<p>Част М, Подчаст G <i>Part-M Subpart G Approval</i></p>	<input type="checkbox"/>	<p>Първоначално одобрение <i>Initial grant</i></p>	<input type="checkbox"/>
<p>Част М, Подчаст F <i>Part-M Subpart F Approval</i></p>	<input type="checkbox"/>	<p>Промяна <i>Change</i></p>	<input type="checkbox"/>
<p>Част 145 <i>Part-145 Approval</i></p>	<input checked="" type="checkbox"/>		
<p>1. Регистрирано име на заявителя: <i>Registered name of applicant:</i></p>			
<p>2. Търговско име, ако е различно: <i>Trading name (if different):</i></p>			
<p>3. Адреси, за които се иска одобрение: <i>Addresses requiring approval:</i></p>			
4. Тел. <i>Tel.</i>	Факс <i>Fax</i>	E-mails <i>E-mails</i>	
<p>5. Обхват на одобрение, отнасящ се до това заявление (виж следващите страници за възможностите в случай за одобрение по Подчаст G, Подчаст F или Част 145): <i>Scope of approval relevant to this application: see the next pages for possibilities in the case of a Subpart G/Subpart F/Part-145 approval:</i></p>			
<p>6. Име на Отговорния ръководител: <i>Name of the Accountable Manager:</i></p>			
<p>7. Подпис на Отговорния ръководител: <i>Signature of the Accountable Manager:</i></p>			
<p>8. Място: <i>Place:</i></p>			
<p>9. Дата на заявлението: <i>Date:</i></p>			
<p>Забележка(1): Подайте това заявление и цялата последваща кореспонденция в ГД ГВА. <i>Note (1): Sent this application and all subsequent correspondence to DG CAA.</i></p>			
<p>Забележка(2): Одобрението е предмет на такси, събирани в системата на МТИТС, публикувани в Тарифа №5. <i>Note (2): The approval is subject to the fees collected by Ministry of transport, information technology and communications published in Tariff №5.</i></p>			

За одобрение по Част 145
For Part-145 Approval

Class Клас	Rating Категория	Limitation Ограничения	Base Базово	Line Линейно
BC Aircraft	A1 Самолети над 5 700 kg A1 Aeroplanes above 5700 kg	[Категория, запазена за Организации за техническо обслужване, одобрени в съответствие с приложение II (част 145)] [Следва да указва производител на самолета, група, серия или тип и/или задачите по техническото обслужване] Пример: Airbus серия A320 [Rating reserved to Maintenance Organisations approved in accordance with Annex II (Part-145)] [State aeroplane manufacturer or group or series or type and/or the maintenance tasks] Example: Airbus A320 Series	He / No	Да / Yes
	A2 Самолети 5 700 kg и по-леки A2 Aeroplanes 5700 kg and below	[Следва да указва производител на самолета, група, серия или тип и/или задачите по техническото обслужване] Пример: DHC-6 Twin Otter Series Следва да указва издаването на преглед за ЛГ (възможно само за BC ELA1, които не участват в търговски операции) [State aeroplane manufacturer or group or series or type and/or the maintenance tasks] Example: DHC-6 Twin Otter Series [State whether the issue of airworthiness review certificates is requested or not (only possible for ELA1 aircraft not involved in commercial operations)]	He / No	Да / Yes
	A3 Вертолети A3 Helicopters	[Следва да указва производител на вертолета, група, серия или тип и/или задачите по техническото обслужване] Пример: Robinson R44 [State helicopter manufacturer or group or series or type and/or the maintenance task(s)] Example: Robinson R44	He / No	Да / Yes
	A4 Въздухоплатателно средство, различно от A1, A2 и A3 A4 Aircraft other than A1, A2 and A3	[Следва да указва категория BC (хидроплан, балон, дирижабъл и т.н.), производител или група ил серия или тип и/или задачите по техническото обслужване] Следва да указва издаването на преглед за ЛГ (възможно само за BC ELA1, които не участват в търговски операции) [State aircraft category (sailplane, balloon, airship, etc.), manufacturer or group or series or type and/or the maintenance task(s).] State whether the issue of airworthiness review certificates is requested or not (only possible for ELA1 aircraft not involved in commercial operations).	He / No	Да / Yes
Двигатели Engines	B1 Турбинни B1 Turbine	[Следва да указва серия или тип и/или задачите по техническото обслужване] Пример: Серия PT6A [State engine series or type and/or the maintenance task(s)] Example: PT6A Series		

Class Клас	Rating Категория	Limitation Ограничения	Base Базово	Line Линейно
	B2 Бутални <i>B2 Piston</i>	[Следва да указва производител на двигателя, група, серия или тип и/или задачите по техническото обслужване] <i>[State engine manufacturer or group or series or type and/or the maintenance task(s)]</i>		
	B3 СЕА <i>B3 APU</i>	[Следва да указва производител на двигателя, серия или тип и/или задачите по техническото обслужване] <i>[State engine manufacturer or series or type and/or the maintenance task(s)]</i>		
Компоненти различни от цели двигатели или СЕА <i>Components other than complete engines or APUs</i>	C1 Кондициониране и височинна <i>Air Cond & Press</i>	[Следва да указва тип на въздухоплавателното средство, производител на въздухоплавателното средство или производител на компонента или конкретния компонент и/или препратка към списък на одобрените дейности в описанието и/или задачата(ите) по техническото обслужване.] Пример: Регулатор на разхода на гориво РТ6А <i>[State aircraft type or aircraft manufacturer or component manufacturer or the particular component and/or cross refer to a capability list in the exposition and/or the maintenance task(s).]</i> <i>Example: PT6A Fuel Control</i>		
	C2 Автопилот <i>Auto Flight</i>			
	C3 Свързки и навигация <i>Comms and Nav</i>			
	C4 Врати - Люкове <i>Doors - Hatches</i>			
	C5 Електрозахранване <i>Electrical Power & Lights</i>			
	C6 Оборудване <i>Equipment</i>			
	C7 Двигатели - СЕА <i>Engine - APU</i>			
	C8 Системи за управление <i>Flight Controls</i>			
	C9 Горивна система <i>Fuel</i>			
	C10 Хеликоптер - ротори <i>Helicopters - Rotors</i>			
	C11 Хеликоптер - трансмисии <i>Helicopter - Trans</i>			
	C12 Хидравлична система <i>Hydraulic Power</i>			
	C13 Прибори - Записваща система <i>Indicating - recording Systems</i>			
	C14 Колесник <i>Landing Gear</i>			
	C15 Кислород <i>Oxygen</i>			
	C16 Витла <i>Propellers</i>			
	C17 Пневматична система <i>Pneumatic & Vacuum</i>			
	C18 Защита лед/дъжд/пожар <i>Protection ice/rain/fire</i>			
	C19 Остъкление <i>Windows</i>			
	C20 Силова конструкция <i>Structural</i>			
	C21 Воден баласт <i>Water Ballast</i>			
	C22 Форсаж <i>Propulsion Augmentation</i>			
Специализирани дейности <i>Specialised Services</i>	D1 Безразрушителни проверки <i>Non-Destructive Inspection</i>	[Следва да указва конкретен(ни) метод(и) на изпитване без разрушение] <i>[State particular NDT method(s)]</i>		

2. Доклад за първоначално одобрение / изменение на одобрение EASA Form 6

 <p>ГЛАВНА ДИРЕКЦИЯ “ГРАЖДАНСКА ВЪЗДУХОПЛАВАТЕЛНА АДМИНИСТРАЦИЯ” ОТДЕЛ „ЛЕТАТЕЛНА ГОДНОСТ”</p>
--

ЧАСТ 1: Общи положения	
Име на организацията:	
Референтен № на одобрението:	
Заявен обхват на одобрение/ Форма 3 от дата *:	
Адрес на одитираните обекти:	
Период на одита: от	до
Дата(и) на одит:	
Референтен № на одит(и):	
Интервюиран персонал :	
Инспектор(и) от Отдел “Летателна Годност на ГВС” при ГД “ГВА”:	
Име: _____	Подпис: _____
Име: _____	Подпис: _____
Отдел ЛГ: гр.	Дата на приключване Част 1 от Форма 6:
* да остане, което е приложимо	

ЧАСТ 2: Част-145 Одиторски преглед за съответствие

Петте колони могат да бъдат маркирани и използвани съобразно необходимостта - за запис на класа за одобрение и/или производствена линия. Във всяка използвана колона, срещу съответните Част-145 под-параграфи, моля поставете един от следните знаци, които означават:

1. знак (V) съответствие с изискванията;
2. знак (1.) не съответствие с изискванията, като до него се добавя пореден номер на бележките които се записват в Част 4 на доклада.
3. знак (N/A) конкретното изискване не е свързано с дейността на организацията;
4. знак (N/R) конкретното изискване е приложимо но не е одитирано в дадения случай.

Част	Предмет на одит					
145.A.25	Изисквания към сградите и съоръженията	X				
145.A.30	Изисквания към персонала	X				
145.A.35	Удостоверяващ персонал и спомагателен персонал	X				
145.A.36	Записи за персонала за преглед на ЛГ	X				
145.A.40	Оборудване, инструменти и материали (М.А.504 (a), (b), (d), (e))	X				

145.A.42	Приемане на компоненти (М.А.501 (a), (c), (d))	X				
145.A.45	Данни за ТО	X				
145.A.47	Производствено планиране	X				
145.A.48	Извършване на ТО	X				
145.A.50	Удостоверяване на ТО (М.А.402 (a), (f))	X				
145.A.55	Технически записи	X				
145.A.60	Докладване на събития (М.А.403 (b))	X				
145.A.65	Политика на безопасност и качество, процедури по ТО и система по качеството	X				
145.A.70	ОТО (Виж Част 3)	X				
145.A.75	Права на организацията	X				
145.A.80	Ограничения на организацията	X				
145.A.85	Промени в организацията	X				
145.A.95	Несъответствия	X				

Инспектор(и) от Отдел "Летателна Годност на ГВС" при ГД "ГВА":

Име: _____ Подпис: _____

Име: _____ Подпис: _____

Отдел ЛГ: гр. _____ Дата на приключване Част 2 от Форма 6:

ЧАСТ 3: Съответствие с 145.A.70 Описание на Организацията на Техническо Обслужване

Моля във всеки ред, срещу съответните заглавия, моля поставете един от следните знаци, които означават:

5. знак (**V**) съответствие с изискванията;
6. знак (**1.**) не съответствие с изискванията, като до него се добавя пореден номер на бележките които се записват в Част 4 на доклада.
7. знак (N/A) конкретното изискване не е свързано с дейността на организацията;
8. знак (N/R) конкретното изискване е приложимо но не е одитирано в дадения случай;

Част 1	Управление	
1.1	X	Корпоративен ангажимент на отговорния ръководител
1.2	X	Политика за безопасност и качество
1.3	X	Ръководен персонал
1.4	X	Задължения и отговорности на ръководен персонал
1.5	X	Организационна структурна схема
1.6	X	Списък на удостоверяващия персонал и спомагателен персонал В1 и В2 (Забележка: отделен документ може да бъде включен в доклада)
1.7	X	Човешки ресурси
1.8	X	Общо описание на сгради и помещения за всеки адрес на одобрение
1.9	X	Заявен обхват за одобрени дейности от организацията
1.10	X	Процедура за уведомяване ГД "ГВА" при промени засягащи полученото одобрение
1.11	X	Процедура за внасяне промени в Описанието на ОТО
Част 2	Процедури за ТО	
2.1	X	Процедура за оценка на доставчици и контрол на подизпълнители
2.2	X	Приемане / инспекция на ВС компоненти от външни доставчици
2.3	X	Съхранение, етиктиране, допускане до ТО на ВС компоненти и материали
2.4	X	Приемане на инструменти и оборудване
2.5	X	Калибровка на инструменти и оборудване
2.6	X	Използване на инструменти и оборудване (в т.ч. алтернативни) от персонала
2.7	X	Стандарти за чистота в помещенията за ТО
2.8	X	Ръководства за ТО и връзката им с тези на производителя на ВС/ВС компонент, включително поддържането им в актуално състояние и използване от персонала
2.9	X	Процедури за поправки
2.10	X	Съответствие с програмата за ТО
2.11	X	Процедури за директиви за летателна годност
2.12	X	Процедури за алтернативни начини на модификации
2.13	X	Използвана документация на ТО и нейната пълнота
2.14	X	Контрол на технически записи
2.15	X	Отстраняване на дефекти по време на базово ТО
2.16	X	Процедура за допускане до експлоатация
2.17	X	Водене на записи за авиационни оператори

2.18	X	Докладване на дефекти на ГД “ГВА” / оператора / производителя
2.19	X	Връщане на дефектни ВС компоненти в склада
2.20	X	Връщане на дефектни ВС компоненти на външни доставчици
2.21	X	Контрол на компютърни системи за технически записи
2.22	X	Контрол на планираните човеко часове във връзка с планираните работи по ТО
2.23	X	Контрол на критични задачи по ТО и методи за идентифициране на грешки
2.24	X	Специализирани процедури за ТО (запуск двигатели , буксиране и пр.)
2.25	X	Процедура за откриване и отстраняване на грешки при ТО
2.26	X	Процедура за предаване работа между смени
2.27	X	Процедура за докладване на открити грешки в данните за ТО на притежателя на типовия сертификат
2.28	X	Процедура за производствено планиране
2.29	X	Процедури и записи за изпълнение на преглед на ЛГ за ВС ELA1, които не са включени в търговски операции
2.30	X	Разработка и процедура за одобрение на програма за ТО на ВС ELA2, които не са включени в търговски операции
Част L2		Допълнителни процедури за линейно ТО
L 2.1	X	Контрол на ВС компоненти, инструменти, оборудване и пр. при линейно ТО
L 2.2	X	Процедури при линейно ТО за обслужване/зареждане с гориво/анти-обледенение и пр.
L 2.3	X	Контрол на дефекти / повтарящи се дефекти при линейно ТО
L 2.4	X	Попълване на ТБД при линейно ТО
L 2.5	X	Процедури за използване части от пул / под наем при линейно ТО
L 2.6	X	Процедура за връщане на дефектни части, свалени от ВС при линейно ТО
L 2.7	X	Контрол на критични задачи по ТО и методи за идентифициране на грешки при линейно ТО
Част 3		Процедури от системата за качество
3.1	X	Одит на качеството на процедурите на организацията
3.2	X	Одит на качеството на ТО на ВС
3.3	X	Процедура за коригиращи действия, произтичащи от одит на качеството
3.4	X	Процедури за квалификация и обучение на удостоверяващ и помощен персонал
3.5	X	Записи за удостоверяващ персонал
3.6	X	Персонал за одит на качеството
3.7	X	Квалификация на инспектори
3.8	X	Квалификация на механици
3.9	X	Процедура за контрол на процеса за допускане на изключения в ТО на ВС / ВС компоненти
3.10	X	Контрол на отложени работи по ТО в отклонение от процедурите на организацията
3.11	X	Квалификационни процедури за специализирани дейности (без разрушаващ контрол, заварки и пр.)
3.12	X	Контрол на външни екипи извършващи ТО (в т.ч. на производители)
3.13	X	Процедура за обучение по човешки фактор
3.14	X	Процедура за установяване компетентността на персонала
3.15	X	Процедури за обучение за практическо обучение за тип ВС (On-the-job Training) съгласно Раздел 6 от Приложение III на Част 66 (ограничено до случая, когато Компетентните власти за одобрението по Част 145 и Свидетелството за правоспособност за ТО на ВС, съгласно Част 66 са едни и същи).
3.16	X	Процедури за издаване на препоръки към ГВА за издаване на Свидетелство за правоспособност за ТО на ВС (AML) съгласно Част 66 в съответствие с 66.В.105 (ограничено до случая, когато Компетентните власти за одобрението по Част 145 и Свидетелството за правоспособност за ТО на ВС, съгласно Част 66 са едни и същи).
Част 4		Връзки с авиационни оператори
4.1	X	Списък на АО, с които ОТО сключва договори
4.2	X	Процедури и документация на АО
4.3	X	Водене на записи за АО
Част 5		Приложения
5.1	X	Образци на документи
5.2	X	Списък на под-изпълнители
5.3	X	Списък на бази за линейно ТО
5.4	X	Списък на други ОТО, с които има договори

Описание на ОТО “ ” Издание № , Ревизия №
Инспектор(и) от Отдел “Летателна Годност на ГВС” при ГД “ГВА”:

Име: _____ Подпис: _____

Име: _____ Подпис: _____

Отдел ЛГ: гр. _____ Дата на приключване Част 3 от Форма 6:

ЧАСТ 4: Статус на установени несъответствия по Част-145

Всяко ниво №1 и ниво №2 несъответствия трябва да бъдат записани, независимо дали са били отстранени или не и номерирани, като номерът им да кореспондира със същите номера посочени в Част 2 и Част 3 на тази форма.
 Копие от записите за всички неотстранени несъответствия да се представи на организацията за коригиращи действия.

Референтен № в Част 2 или 3	Референтен № на одит(и): Несъответствие:	Н И В О	Коригиращи действия		
			Дата за отстраняване:	Внесени коригиращи действия:	Дата на закриване Док.№:

Инспектор(и) от Отдел “Летателна Годност на ГВС” при ГД “ГВА”:
 Име: _____ Подпис: _____

Име: _____ Подпис: _____

Отдел ЛГ: гр. _____ Дата на приключване Част 4 от Форма 6: _____

ЧАСТ 5: Препоръки във връзка с одобрението или продължаване валидност на одобрение или промени в одобрението *

Име на организацията:

Референтен № на одобрението:

Референтен № на одита:

Следният Част-145 обхват на одобрение се препоръчва за тази организация:

Или,

Посоченият в EASA Form 3 референтен номер _____ Част-145 обхват на одобрение се поддържа.

ИЗГОТВИЛ(И) ПРЕПОРЪКИТЕ:

Инспектор(и) от Отдел “Летателна Годност на ГВС” при ГД “ГВА”:

Име: _____ Подпис: _____

Име: _____ Подпис: _____

Отдел ЛГ: гр. _____ Дата на приключване Част 5 от Форма 6: _____

Форма 6 проверена като цяло: _____ Дата: _____

* да остане, което е приложимо

3. Одобрение на ОТО Част 145 EASA Form 3

РЕПУБЛИКА БЪЛГАРИЯ
Член на Европейския Съюз

REPUBLIC OF BULGARIA
A member of the European Union

УДОСТОВЕРЕНИЕ ЗА ОДОБРЕНИЕ
НА ОРГАНИЗАЦИЯ ЗА ТЕХНИЧЕСКО ОБСЛУЖВАНЕ
MAINTENANCE ORGANISATION APPROVAL CERTIFICATE

Номер: **BG.145.** [Click here to enter text.](#)
Reference:

На основание Регламент (ЕО) № 2018/1139 на Европейския Парламент и на Съвета, както и съгласно Регламент (ЕС) № 1321/2014 на Комисията, действащи понастоящем, и при спазване на долупосочените условия, с настоящото Главна дирекция “Гражданска въздухоплавателна администрация” удостоверява, че:

Pursuant to Regulation (EC) No 2018/1139 of the European Parliament and of the Council and to Commission Regulation (EU) No 1321/2014 for the time being in force and subject to the condition specified below, the Directorate General “Civil Aviation Administration” hereby certifies:

[Click here to enter text.](#) / [Click here to enter text.](#)

[Click here to enter text.](#) / [Click here to enter text.](#)

е организация за техническо обслужване в съответствие с Раздел А на Приложение II (част 145) към Регламент (ЕС) № 1321/2014, одобрена да поддържа продуктите, частите и оборудването, изброени в приложения одобрен обхват и да издава съответните удостоверения за допускане до експлоатация използвайки горния номер и когато това е предвидено да издава препоръки и Удостоверение за преглед на летателна годност след преглед на летателната годност, както е посочено в М.А.901(л) на Анекс I (Част М) на същия регламент за въздухоплавателните средства, посочени в приложения обхват на одобрение.

as a maintenance organisation in compliance with Section A of Annex II (Part-145) of Regulation (EU) No 1321/2014, approved to maintain products, parts and appliances listed in the attached approval schedule and issue related certificates of release to service using the above references and, when stipulated, to issue recommendations and airworthiness review certificates after an airworthiness review as specified in point M.A.901(l) of Annex I (Part M) to the same Regulation for those aircraft listed in the attached approval schedule.

УСЛОВИЯ / CONDITIONS:

1. Това одобрение е ограничено до посоченото в раздела “Обхват на работата” от описанието на одобрената организация за техническо обслужване съгласно Раздел А от Анекс II (Част-145), и

This approval is limited to that specified in the scope of work section of the approved maintenance organisation exposition as referred to in Section A of Annex II (Part-145), and

2. Това одобрение изисква спазване на процедурите, посочени в описанието на одобрената организация за техническо обслужване, и

This approval requires compliance with the procedures specified in the approved maintenance organisation exposition, and

3. Това одобрение е валидно докато одобрената организация за техническо обслужване поддържа съответствието си с Анекс II (Част-145) на Регламент на Комисията (ЕС) № 1321/2014.

This approval is valid whilst the approved maintenance organisation remains in compliance with Annex II (Part-145) of Regulation (EU) No 1321/2014.

4. При спазване на горните условия, това одобрение остава валидно за неограничено време, освен ако не бъде върнато, променено, ограничено, прекратено или анулирано.

Subject to compliance with the foregoing conditions, this approval shall remain valid for an unlimited duration unless the approval has previously been surrendered, superseded, suspended or revoked.

Дата на първо издаване / *Date of original issue*: [Click here to enter text.](#)

Дата на това изменение / *Date of this revision*: [Click here to enter text.](#)

Изменение № / *Revision No*: 0

Подпис / *Signed*:

За Главна дирекция "Гражданска Въздухоплавателна Администрация"
For the Directorate General Civil Aviation Administration

ОДОБРЕН ОБХВАТ НА ОРГАНИЗАЦИЯ ЗА ТЕХНИЧЕСКО ОБСЛУЖВАНЕ
MAINTENANCE ORGANISATION APPROVAL SCHEDULE

Номер: **BG.145.** [Click here to enter text.](#)
 Reference:

[Click here to enter text.](#) / [Click here to enter text.](#)

[Click here to enter text.](#) / [Click here to enter text.](#)

Клас <i>Class</i>	Категория <i>Rating</i>	Ограничения <i>Limitation</i>	Базово <i>Base</i>	Линейно <i>Line</i>
BC <i>Aircraft</i>	A1 Самолети над 5 700 kg <i>A1 Aeroplanes above 5700 kg</i>	[Категория, запазена за Организации за техническо обслужване, одобрени в съответствие с приложение II (част 145)] [Следва да указва производител на самолета, група, серия или тип и/или задачите по техническото обслужване] Пример: Airbus серия A320 <i>[Rating reserved to Maintenance Organisations approved in accordance with Annex II (Part- 145)]</i> <i>[State aeroplane manufacturer or group or series or type and/or the maintenance tasks]</i> <i>Example: Airbus A320 Series</i>	He / No	He / No
BC <i>Aircraft</i>	A2 Самолети 5 700 kg и по-леки <i>A2 Aeroplanes 5700 kg and below</i>	[Следва да указва производител на самолета, група, серия или тип и/или задачите по техническото обслужване] Пример: DHC-6 Twin Otter Series Следва да указва издаването на преглед за ЛГ (възможно само за BC ELA1, които не участват в търговски операции) <i>[State aeroplane manufacturer or group or series or type and/or the maintenance tasks]</i> <i>Example: DHC-6 Twin Otter Series</i> <i>[State whether the issue of airworthiness review certificates is requested or not (only possible for ELA1 aircraft not involved in commercial operations)]</i>	He / No	He / No
BC <i>Aircraft</i>	A3 Вертолети <i>A3 Helicopters</i>	[Следва да указва производител на вертолета, група, серия или тип и/задачите по техническото обслужване] Пример: Robinson R44 <i>[State helicopter manufacturer or group or series or type and/or</i>	He / No	He / No

		<i>the maintenance task(s)</i> <i>Example: Robinson R44</i>		
BC <i>Aircraft</i>	A4 Въздухоплавателно средство, различно от A1, A2 и A3 <i>A4 Aircraft other than A1, A2 and A3</i>	[Следва да указва категория ВС (хидроплан, балон, дирижабъл и т.н.), производител или група ил серия или тип и/или задачите по техническото обслужване] Следва да указва издаването на преглед за ЛГ (възможно само за ВС ELA1, които не участват в търговски операции) <i>[State aircraft category (sailplane, balloon, airship, etc.), manufacturer or group or series or type and/or the maintenance task(s).]</i> <i>State whether the issue of airworthiness review certificates is requested or not (only possible for ELA1 aircraft not involved in commercial operations).</i>	He / No	He / No
Двигатели <i>Engines</i>	B1 Турбинни <i>B1 Turbine</i>			
Двигатели <i>Engines</i>	B2 Бутални <i>B2 Piston</i>			
Двигатели <i>Engines</i>	B3 СЕА <i>B3 APU</i>			
Компоненти различни от цели двигатели или СЕА <i>Components other than complete engines or APUs</i>	C1 Кондициониране и височинна <i>Air Cond & Press</i>	Компоненти съгласно одобреният списък на Одобрени дейности <i>Components in accordance with approved Component Capability List</i>		
	C2 Автопилот <i>Auto Flight</i>			
	C3 Свързки и навигация <i>Comms and Nav</i>			
	C4 Врати - Люкове <i>Doors - Hatches</i>			
	C5 Електрозахранване <i>Electrical Power & Lights</i>			
	C6 Оборудване <i>Equipment</i>			
	C7 Двигатели - СЕА <i>Engine - APU</i>			
	C8 Системи за управление <i>Flight Controls</i>			
	C9 Горивна система <i>Fuel</i>			
	C10 Хеликоптер - ротори <i>Helicopters - Rotors</i>			
	C11 Хеликоптер - трансмисии <i>Helicopter - Trans</i>			
	C12 Хидравлична система <i>Hydraulic Power</i>			
	C13 Прибори - Записваща система			

	<i>Indicating - recording Systems</i>	
	C14 Колесник <i>Landing Gear</i>	
	C15 Кислород <i>Oxygen</i>	
	C16 Витла <i>Propellers</i>	
	C17 Пневматична система <i>Pneumatic & Vacuum</i>	
	C18 Защита лед/дъжд/пожар <i>Protection ice/rain/fire</i>	
	C19 Остъкление <i>Windows</i>	
	C20 Силова конструкция <i>Structural</i>	
	C21 Воден баласт <i>Water Ballast</i>	
	C22 Форсаж <i>Propulsion Augmentation</i>	
Специализирани дейности <i>Specialised Services</i>	D1 Безразрушителни проверки <i>Non-Destructive Inspection</i>	

Този одобрен обхват е ограничен до продуктите, частите и оборудването и до дейностите, които са посочени в раздела “Обхват на работата” от Описанието на одобрената организация за техническо обслужване.

This approval schedule is limited to those products, parts and appliances and to the activities specified in the scope of work section of the approved maintenance organisation exposition.

Референтен номер на описанието на организацията за техническо обслужване
Maintenance Organisation Exposition reference: [Click here to enter text.](#)

Дата на първо издаване / *Date of original issue:* [Click here to enter text.](#)


Дата на последно изменение / *Date of last revision:* [Click here to enter text.](#)

Издание/Ревизия / *Issue/Revision:* [Click here to enter text.](#)

Подпис / *Signed:*

За Главна дирекция "Гражданска Въздухоплавателна Администрация"
For the Directorate General Civil Aviation Administration

4. Одобрение на ръководен персонал EASA Form 4

	<p> РЕПУБЛИКА БЪЛГАРИЯ REPUBLIC OF BULGARIA </p> <p> ГД „ГРАЖДАНСКА ВЪЗДУХОПЛАВАТЕЛНА АДМИНИСТРАЦИЯ“ DIRECTORATE GENERAL CIVIL AVIATION ADMINISTRATION </p>
<p align="center"> Детайли за ръководен персонал, за който се иска одобрение, както е упоменато в Част 145 <i>Details of Management Personnel required to be accepted as specified in Part 145</i> </p> <ol style="list-style-type: none"> Име на организацията : <i>Name of the organisation:</i> Име: <i>Name:</i> Предложена за заемане длъжност: <i>Position within the Organisation:</i> Контакти на кандидата: e-mail: GSM: <i>Applicant's Contacts:</i> Квалификация, свързана с предлаганата за заемане длъжност, съгласно т.3: <i>Qualification relevant to the item (3) position:</i> Професионален опит, свързан с предлаганата за заемане длъжност, съгласно т.3: <i>Work experience relevant to the item (3) position:</i> <p> Подпис на Отговорния Ръководител: Дата: <i>Signature of Accountable Manager:</i> <i>Date:</i> </p>	
<p> За използване само от ГД ГВА Competent Authority use only </p> <p> Име и подпис на упълномощеното от ГД ГВА лице, приемащо този кандидат: Name and signature of authorised competent authority staff member accepting this person: </p> <p> Подпис: Дата: <i>Signature:</i> <i>Date:</i> </p> <p> Име: Отдел: <i>Name:</i> <i>Office:</i> </p>	

5. Декларация за съответствие

Декларация на организацията за съответствие с Част 145		Причина:		
		Дата:		
Организация:				
Референтен №:				
Инспектор:				
Изискване	Съдържание	Попълва се от организацията	Попълва се от ГД ГВА	
		Глава, точка от ООТО Приложими документи, процедури, Препратки	проверено	Бележки
145.A.10	Област на приложение			
145.A.15	Подаване на заявление			
145.A.20	Условия на одобрението Организацията трябва да посочи в своето описание обхвата на дейностите си			
145.A.25	Изисквания към помещенията Организацията гарантира, че:			
145.A.25 (a)	Помещенията са подходящи за извършване на цялата планова работа и в частност, че е налице защита от атмосферните влияния. Специализираните работилници и места са отделени по подходящ начин, за да се защитят околната среда и работната зона от замърсявания.			
145.A.25 (a) 1	За БТО на ВС — има хангари, които са достатъчно големи, за да се разположи ВС по време на плановото БТО.			
145.A.25 (a) 2	За ТО на компоненти – има работилници, които са достатъчно големи			
145.A.25 (b)	Има осигурени офиси за управление на плановата работа, както и за удостоверяващия персонал, така че да може да изпълни възложените му задачи по начин, съгласно стандартите.			
145.A.25 (c)	Работната среда, включваща хангари, работилници и офиси, съответства на изпълняваната задача и на специалните изисквания. Освен ако специфичната среда за дадена задача не налага друго, в обичайния случай работната среда е такава, че да не влошава ефективността на работа на персонала			
145.A.25 (c) 1	Температурата трябва да се поддържа в такива граници, че персоналът да може да изпълнява възложените му задачи, без да изпитва излишен дискомфорт;			
145.A.25 (c) 2	Прахът и другите въздушни замърсявания се свеждат до минимум, като не се разрешава в работната зона количеството им да достига до ниво, при което да са налице видими замърсявания по въздухоплавателното средство или компонента;			
145.A.25 (c) 3	Осветлението трябва да бъде подходящо за извършване на инспекция или изпълнение на задача по ефективен начин;			
145.A.25 (c) 4	Шумът не трябва да разсейва и обръква персонала при извършването на проверки. Когато не е възможно да се контролира източникът на шума, персоналът се снабдява с необходимото лично оборудване, за да се предпази от шум;			
145.A.25 (c) 5	Когато специфична задача по ТО налага да се прилагат специфични условия на околната среда, различни от посочените по-горе, се спазват тези условия. Специфичните условия се посочват в данните за ТО.			
145.A.25 (c) 6	Работната среда за ЛТО е такава, че позволява извършването на определената задача без излишно разсейване и обръкване			
145.A.25 (d)	За компонентите, оборудването, инструментите и материалите са осигурени охранявани складови помещения. - Складовите условия дават възможност за разделяне на годните за експлоатация от негодните - Условията в складовите помещения са в съответствие с изискванията на производителя - Достъпът до складовите помещения е ограничен само за упълномощения персонал			

Декларация на организацията за съответствие с Част 145		Причина:	
		Дата:	
Организация:			
Референтен №:			
Инспектор:			
Изискване	Съдържание	Попълва се от организацията	Попълва се от ГД ГВА
		Глава, точка от ООТО Приложими документи, процедури, Препратки	проверено Бележки
145.A.30	Изисквания към персонала Организацията гарантира, че:		
145.A.30 (a)	Организацията назначава отговорен ръководител, който има корпоративни пълномощия, за да осигури финансирането и извършването на цялото ТО, заявено от клиента, в съответствие със стандарта, изискван по тази част. Отговорният ръководител:		
145.A.30 (a) 1	Гарантира, че са налице всички необходими ресурси за извършване на техническото обслужване в съответствие с точка 145.A.65(b);		
145.A.30 (a) 2	Създава и насърчава провеждането на политика за безопасност и качество, както е посочено в точка 145.A.65(a)		
145.A.30 (a) 3	Доказва основно разбиране на разпоредбите на настоящото приложение		
145.A.30 (b)	Организацията определя лице или група от лица, отговорно/и за осигуряване на непрекъснато съответствие на организацията с изискванията на тази част. Това лице/тези лица е/са подчинено/и на отговорния ръководител.		
145.A.30 (b) 1	Номинираното лице представя управленската структура на организацията за ТО и е отговорно за всички функции, посочени в тази част;		
145.A.30 (b) 2	Номираното лице подлежи на одобрение от ГД „ГВА“;		
145.A.30 (b) 3	Номинираното лице трябва да демонстрира познания и задоволителен опит по отношение на ТО на ВС и компонентите, както и познаване на изискванията на тази част;		
145.A.30 (b) 4	Трябва да има процедури, по които се определят заместващи на всяко лице, ако то отсъства за продължителен период от време		
145.A.30 (c)	Отговорният ръководител назначава лице, което отговаря за контрола на СУК, включваща и съответната система за обратна връзка, както се изисква от точка 145.A.65(c). Назначеното лице има пряк достъп до отговорния ръководител.		
145.A.30 (d)	Организацията има план за човечесовре на ТО, който показва, че организацията разполага с достатъчно персонал, за да планира, извършва, упражнява надзор, инспектира и осъществява контрол на качеството в съответствие с одобрението. В допълнение, организацията има разработена процедура за повторно оценяване на работата, която трябва да бъде извършена, когато наличният персонал е по-малко от планираното ниво на персонал за всяка отделна задача или период от време		
145.A.30 (e)	Организацията установява и контролира компетентността на персонала, участващ в извършването на ТО, управление и/или проверки на качеството, в съответствие с процедура и спрямо стандарт, одобрени от ГВА. Освен необходимия опит, свързан със служебните функции, компетентността трябва да включва разбиране и прилагане на въпросите, свързани с човешкия фактор и човешкото изпълнение, съответстващи на личната функция в организацията.		
145.A.30 (f)	Организацията гарантира, че персоналот, който извършва и/или контролира дейностите по БРК (NDT) е подходящо квалифициран за съответния NDT в съответствие с европейски или еквивалентен стандарт, признат от Агенцията. Персоналот, който изпълнява други специализирани задачи, трябва да бъде подходящо квалифициран в съответствие с официално признати стандарти. Чрез дерогация от тази буква персоналот, посочен в буква g), както и в буква h), точки 1 и 2, квалифициран като категория В1 или В3 в съответствие с Част-66, може да изпълнява и/или контролира тестове с цветна дефектоскопия.		
145.A.30 (g)	Освен когато в буква 145.A.30 (j) е посочено друго, в случай на ЛТО на ВС всяка организация за ТО разполага с удостоверяващ персонал, за даденото ВС, квалифициран съответно като категория В1, В2, В3, според случая, в съответствие с Част-66 и точка 145.A.35		

Декларация на организацията за съответствие с Част 145		Причина:	
		Дата:	
Организация:			
Референтен №:			
Инспектор:			
Изискване	Съдържание	Попълва се от организацията Глава, точка от ООТО Приложими документи, процедури, Препратки	Попълва се от ГД ГВА проверено Бележки
	Освен това тези организации могат да използват и подходящо обучен за задачата удостоверяващ персонал, притежаващ правата, описани в точки 66.A.20 (a) 1 и 66.A.20 (a) 3 ii), и квалифициран в съответствие с Част-66 и точка 145.A.35 за изпълнение на малко планово ЛТО и отстраняване на прости дефекти. Наличието на този удостоверяващ персонал, не променя необходимостта организацията да разполага съответно с персонал категории В1, В2, В3		
145.A.30 (h)	Всяка организация за ТО на ВС , освен когато в буква 145.A.30 (j) е посочено друго, трябва:		
145.A.30 (h) 1	В случай на БТО на големи ВС да има удостоверяващ персонал, за съответния тип ВС, квалифициран като категория С в съответствие с Част-66 и точка 145.A.35. Освен това организацията трябва да има достатъчно квалифициран персонал категории В1, В2 в съответствие с Част-66 и точка 145.A.35, който да подпомага персонала, категория С. - Помощният персонал категории В1 и В2 проверява, че всички съответни задачи или проверки са извършени в съответствие с изисквания стандарт, след което персоналът, категория С издава удостоверение за допускане в експлоатация; - Организацията води регистър на помощния персонал категории В1 и В2; - Персоналът, категория С проверява дали се спазват разпоредбите на буква i) и дали цялата работа, заявена от клиента, е изпълнена по време на БТО или по време на изпълнение на работния пакет; този персонал оценява също така влиянието на неизвършената работа, като или изисква нейното изпълнение, или се договаря с оператора за нейното отлагане.		
145.A.30 (h) 2	В случай на БТО на ВС, различни от големи, има: - удостоверяващ персонал, за съответното ВС, квалифициран, според случая, като категория В1, В2, В3 в съответствие с Част-66 и точка 145.A.35; или - удостоверяващ персонал за съответното ВС, квалифициран като категория С, подпомаган от помощен персонал, както е посочено в точка 145.A.35 (a) i.		
145.A.30 (i)	Удостоверяващият персонал за компоненти трябва да отговаря на изискванията на чл. 5 (б) от Регламент (ЕС) 1321/2014.		
145.A.30 (j)	Чрез дерогация от букви 145.A.30 (g) и 145.A.30 (h) във връзка със задължението за съответствие с Част-66 организацията може да използва удостоверяващ персонал в съответствие със следните разпоредби: За съоръжения на организацията, разположени извън територията на Общността, удостоверяващ персонал може да бъде квалифициран в съответствие с националните авиационни разпоредби на страната, в която са регистрирани съоръженията на организацията, предмет на условията, посочени в допълнение IV към тази част.		
145.A.30 (j) 1	При ЛТО, извършвано в база ЛТО на организацията, която е разположена извън територията на Общността, удостоверяващият персонал, може да бъде квалифициран в съответствие с националните авиационни разпоредби на страната, в която е разположена базата за ЛТО, предмет на условията, посочени в допълнение IV към тази част.		
145.A.30 (j) 2	При повтаряща се ДЛГ за предполетна инспекция, в която изрично се посочва, че екипажът на борда може да я изпълни, организацията може да даде права на командира на ВС и/или бордния инженер на основата на свидетелството за екипаж. Трябва да има практическо обучение на командира и/или бордния инженер.		
145.A.30 (j) 3	Когато дадено ВС се експлоатира далеч от база за ТО, организацията може да издаде ограничено разрешение за удостоверяване на ТО на командира на ВС и/или бордния инженер на основата на свидетелството за екипаж. Нужно е практическо обучение, в ООТО трябва да има съответната процедура.		
145.A.30 (j) 4	В следните непредвидени случаи, когато ВС се е приземило на място, различно от основната база, където няма удостоверяващ персонал, ОТО може да издаде еднократно разрешение за удостоверяване на ТО:		
145.A.30 (j) 5			

Декларация на организацията за съответствие с Част 145		Причина:	
		Дата:	
Организация:			
Референтен №:			
Инспектор:			
Изискване	Съдържание	Попълва се от организацията Глава, точка от ООТО Приложими документи, процедури, Препратки	Попълва се от ГД ГВА проверено Бележки
	<ul style="list-style-type: none"> - на един от неговите служители, който има равносвален тип допуск за ВС с подобна технология, конструкция или системи; или - на всяко лице, което има не по-малко от 5 години опит в ТО и притежава валиден бриет на ИКАО за с квалификационен клас за типа на ВС, което трябва да бъде сертифицирано. Това е при условие, че на това място няма организация, одобрена по тази част, и са налични доказателства за опита и лиценза на упоменатото лице 		
145.A.30 (k)	Ако ОТО изпълнява ПЛГ и издава съответния доклад от препоръки за ВС ELA1, които не се използват за търговски въздушни превози съгласно М.А.901(l), тя трябва да има персонал за ПЛГ, който е квалифициран и одобрен съгласно М.А.901 (l) 1.		
145.A.30 (l)	Ако ОТО се включва в процеса на разработване на ПрТО на ВС ELA2които не се използват за търговски въздушни превози съгласно М.А.201 (e) (ii), тя трябва да има квалифициран състав със съответния опит и знания.		
145.A.35	Удостоверяващ и помощен персонал		
145.A.35 (a)	В допълнение към изискванията на точка 145.A.30 (g) и 145.A.30 (h), ОТО гарантира, че удостоверяващият и помощният персонал имат адекватни познания за процедурите на организацията и за съответните ВС и/или компоненти, които следва да се обслужват. По отношение на удостоверяващия персонал, това се извършва преди издаването или преиздаването на вътрешното одобрение.		
145.A.35 (a) i	„Помощен персонал“ е персоналет, който притежава свидетелство за правоспособност за извършване на ТО на ВС съгласно Част-66 за категории В1, В2 и/или В3 със съответните квалификационни класове ВС, работещ по БТО, като не е задължително да има права за удостоверяване.		
145.A.35 (a) ii	„Съответните ВС и/или компоненти“ са онези ВС или компоненти, които са посочени във вътрешното одобрение.		
145.A.35 (a) iii	„Вътрешно одобрение за удостоверяване на ТО“ е разрешението, издавано на удостоверяващия персонал, от ОТО, в което разрешението се указва, че този персонал може да подписва от името на одобрената организация удостоверения за допускане до експлоатация в рамките на ограниченията, посочени в това разрешението		
145.A.35 (b)	С изключение на случаите, изброени в точки 145.A.30 (j) и 66.A.20 (a) 3 (ii), организацията може да издава разрешение за удостоверяване на удостоверяващ персонал, само във връзка с основните категории или под-категории и всеки квалификационен клас за тип на ВС, посочен в бривета му. ако той остава валиден през периода на валидност на разрешението, а удостоверяващият персонал, отговаря на изискванията на Ччаст-66.		
145.A.35 (c)	Организацията гарантира, че целият удостоверяващ и помощен персонал, има на всеки две години най-малко шест месеца действителен опит в ТО на съответното ВС или компонент		
145.A.35 (d)	Организацията гарантира, че целият удостоверяващ и помощен персонал преминава достатъчно текущо обучение на всеки две години, за да поддържа актуални знания по въпросите на съответната технология, организационните процедури и човешкия фактор.		
145.A.35 (e)	Организацията създава програма за текущо обучение на удостоверяващ и помощен персонал, включително процедура за установяване на съответствие с приложимите букви от 145.A.35, като основа за издаване на вътрешните одобрения на удостоверяващия персонал, също така процедура за установяване на съответствие с Част 66.		
145.A.35 (f)	С изключение на прилагането на непредвидените случаи от точка 145.A.30(j)(5) организацията оценява компетентността, квалификацията и възможностите за изпълнение на задълженията по удостоверяването на		

Декларация на организацията за съответствие с Част 145		Причина:	
		Дата:	
Организация:			
Референтен №:			
Инспектор:			
Изискване	Съдържание	Попълва се от организацията	Попълва се от ГД ГВА
		Глава, точка от ООТО Приложими документи, процедури, Препратки	проверено Бележки
	целия бъдещ удостоверяващ персонал, в съответствие с процедура, както е посочено в ООТО преди да издаде или преиздаде вътрешното одобрение.		
145.A.35 (g)	Когато условията от букви 145.A.35.a, 145.A.35.b, 145.A.35.d, 145.A.35.f и ако е подходящо, буква 145.A.35.c, са изпълнени от удостоверяващия персонал, организацията издава разрешение за сертифициране, в което ясно са посочени обхватът и ограниченията на това разрешение. Запазването на валидността на разрешението за сертифициране зависи от запазването на съответствието с букви а), б), г) и ако е подходящо, буква в).		
145.A.35 (h)	Вътрешното одобрение трябва да бъде написано така, че обхватът му да става ясен на удостоверяващия персонал и на всяко упълномощено лице, което може да поиска да го прегледа.		
145.A.35 (i)	Лицето, отговорно за системата за качество, е отговорно от името на ОТО и за издаването на вътрешните одобрения на персонала. Това лице може да определи други лица, които фактически да издават или анулират вътрешните одобрения в съответствие с процедура от ООТО.		
145.A.35 (j)	ОТО води регистър на удостоверяващия и помощен персонал. Съхранява регистъра в продължение най-малко на три години, след напускане или прекратяване на вътрешното одобрение на персонала. Освен това, при поискване, ОТО предоставя на този персонал, копие от личните данни в регистъра при напускане на организацията. Регистърът съдържа:		
145.A.35 (j)1	Подробности за всеки лиценз за техническо обслужване на въздухоплавателни средства, притежаван по приложение III (част-66); и		
145.A.35 (j) 2	Завършено съответно обучение; и		
145.A.35 (j) 3	Обхвата на издадените вътрешни одобрения, когато има такива; и		
145.A.35 (j) 4	Данни за персонала с ограничени разрешения или с еднократни разрешения за удостоверяване на ТО.		
145.A.35 (k)	Организацията предоставя на удостоверяващия персонал копие от вътрешното му одобрение на хартиен или електронен носител.		
145.A.35 (l)	Удостоверяващият персонал, представя вътрешното си одобрение на всяко упълномощено лице в срок от 24 часа		
145.A.35 (m)	Минималната възраст на удостоверяващия и помощен персонал е 21 години		
145.A.35 (n)	Притежателят на лиценз за техническо обслужване на ВС категория А може да упражнява правата си за удостоверяване само на определен тип ВС, след като успешно е завършил обучение за съответните за категория А задачи по ТО на ВС, проведено от надлежно одобрена по Част-145 или Част-147 организация за обучение. Обучението е практическо и теоретично в съответствие със спецификата на всяка задача. Успешното завършване на обучението се установява чрез изпит или чрез оценка на изпълнението на задача по техническото обслужване на работното място, проведени от организацията		
145.A.35 (o)	Притежателят на лиценз за ТО на ВС категория В2 може да упражнява само правата за удостоверяване, описани в точка 66.A.20 (a) 3 ii) от Част-66, след като успешно е завършил i) обучение за съответните за категория А задачи по ТО на ВС и ii) шест месечен документиран практически опит в обхвата на разрешението, което ще бъде издадено. Обучението за задачи по ТО е		

Декларация на организацията за съответствие с Част 145		Причина:			
		Дата:			
Организация:					
Референтен №:					
Инспектор:					
Изискване	Съдържание	Попълва се от организацията		Попълва се от ГД ГВА	
		Глава, точка от ООТО Приложими документи, процедури, Препратки	проверено	Бележки	
	практическо и теоретично в съответствие със спецификата на всяка задача. Успешното завършване на обучението се установява чрез изпит или чрез оценка на изпълнение на задача по ТО на работното място. Обучението за задачи по ТО и изпитът/оценяването се провеждат от ОТО, издаваща разрешението. Практическият опит също се придобива в рамките на такава ОТО.				
145.A.36	Записи за персонала за ПЛГ				
145.A.36	ОТО поддържа записи за целия персонал за ПЛГ и списък на текущия такъв заедно с вътрешните им одобрения като част от ООТО съгласно 145.A.70(a)6. Организацията съхранява записите поне 3 г. след напускане на персонала (или приключване на срока на договора му) или след прекратяване на вътрешното му одобрение. При поискване ОТО трябва да предостигне на състава копие от личните му записи при напускането му. Съставът трябва да има достъп до личната си информация.				
145.A.40	Оборудване, инструменти и материали				
145.A.40 (a)	Организацията следва да разполага със и да използва необходимото оборудване, инструменти и материали, за да извършва одобрения обхват от дейности				
145.A.40 (a) 1	Когато производителят посочва определен инструмент или оборудване, организацията трябва да използва този инструмент или оборудване, освен ако с компетентния орган не бъде договорено използването на еквивалентен инструмент или оборудване чрез процедури, посочени в описанието				
145.A.40 (a) 2	Инструментите и оборудването трябва да се намират постоянно на разположение, освен ако някой инструмент или оборудване се използва толкова рядко, че постоянното му наличие не е необходимо. Такива случаи следва да бъдат подробно описани в процедурата по описване				
145.A.40 (a) 3	Одобрената ОТО за БТО следва да разполага с необходимото оборудване за достъп до ВС, както и с платформи/хангари, подходящи за правилното извършване на проверките.				
145.A.40 (b)	Организацията гарантира, че всички инструменти, оборудване и особено тестовото оборудване са метрологично контролирани и калибрани в съответствие с официално признат стандарт през определени периоди от време, за да се осигури тяхната годност и точност. Съответната отчетна документация за такива калибровки и използваните стандарти се съхранява в организацията.				
145.A.42	Приемане на компоненти				
145.A.42 (a)	Всички компоненти са класифицирани и съответно разделени в следните категории				
145.A.42 (a) 1	Компоненти, които са в задоволително състояние, повторно допуснати в експлоатация с EASA Form 1 или еквивалентен формуляр и маркирани в съответствие с подчаст Q от Част-21 към Регламент (ЕС) № 748/2012				
145.A.42 (a) 2	Негодни за експлоатация компоненти, които ще бъдат обслужени				
145.A.42 (a) 3	Невъзстановими компоненти, които се класифицират в съответствие с точка 145.A.42 (d).				
145.A.42 (a) 4	Стандартни части, използвани във ВС, двигател, витло или друг компонент, когато са посочени от производителя в IPC и/или в данните за ТО				

Декларация на организацията за съответствие с Част 145		Причина:	
		Дата:	
Организация:			
Референтен №:			
Инспектор:			
Изискване	Съдържание	Попълва се от организацията	
		Глава, точка от ООТО Приложими документи, процедури, Препратки	Попълва се от ГД ГВА проверено Бележки
145.A.42 (a) 5	Сурови материали и консумативи, използвани в процеса на ТО, когато организацията е удовлетворена, че материалите отговарят на необходимата спецификация и могат да бъдат проследени. Всички материали трябва да бъдат придружени от документация, ясно указваща конкретния материал, за който се отнася тя, посочваща съответната спецификация, на която отговаря, и съдържаща данни за производителя и доставчика		
145.A.42 (a) 6	Компонентите, посочени в точка 21A.307 (c) от Част-21 към Регламент (ЕС) № 748/2012		
145.A.42 (b)	Преди монтажа на компонент ОТО трябва да се убеди, че даденият компонент е приемлив за монтаж, когато е възможно да се прилагат различни стандарти за модификации и/или ДЛГ		
145.A.42 (c)	Организацията може да произведе ограничен набор от части, които да бъдат използвани в процеса на работата в границите на собствените ѝ съоръжения, ако в описанието съществуват процедури за това		
145.A.42 (d)	Компонентите, които са достигнали одобрения срок на експлоатация или имат непоправим дефект, се класифицират като невъзстановими. Не е разрешено такива компоненти да се връщат в системата за доставки, освен ако одобреният срок на експлоатация не бъде увеличен или не се одобри решение за поправка в съответствие с Част-21 към Регламент (ЕС) № 748/2012.		
145.A.42 (e)	Компонентите, посочени в точка 21A.307 (в) от Част-21 към Регламент (ЕС) № 748/2012, се инсталират само ако се считат от собственика на ВС за годни за монтиране в собственото му ВС		
145.A.45	Данни за техническо обслужване		
145.A.45 (a)	ОТО има на разположение и използва приложимите актуални данни за ТО при извършване на ТО, включително модификации и поправки. „Приложими“ означава отнасящи се за въздухоплавателно Ако данните за ТО са предоставени от оператора или клиента, организацията съхранява тези данни в процеса на извършване на работата, с изключение на необходимостта да изпълнява точка 145.A.55(c).		
145.A.45 (b)	За целите на тази част приложимите данни за ТО са:		
145.A.45.b (1)	Всяко приложимо изискване, процедура, оперативно указание или информация, издадени от компетентния орган, отговорен за контрола на ВС или компонента.		
145.A.45 (b) 2	Всяка приложима ДЛГ, издадено от компетентния орган, отговорен за контрола на ВС или компонента.		
145.A.45 (b) 3	Инструкции за запазване на летателната годност, издадени от притежателите на типови сертификати, притежателите на допълнителни типови сертификати и всяка друга организация, която публикува такива данни в съответствие с Част-21 към Регламент (ЕС) № 748/2012, а в случай на ВС или компонент от трети страни — данните за летателната годност, издадени от компетентния орган, отговорен за контрола на ВС или компонента		
145.A.45 (b) 4	Всеки приложим стандарт, като например, но не само, стандартните практики за ТО, признати от Агенцията като добър стандарт за ТО.		
145.A.45 (b) 5	Всички приложими данни, издадени в съответствие с буква 145.A.45 (d)		
145.A.45 (c)	ОТО създава процедури, за да може, ако бъде открита неточна, непълна или неясна процедура, практика, информация или инструкция за ТО, съдържаща се в данните за ТО използвани от персонала за извършване на ТО, тя да се запише и авторът на данните за ТО да бъде уведомен		

Декларация на организацията за съответствие с Част 145		Причина:			
		Дата:			
Организация:					
Референтен №:					
Инспектор:					
Изискване	Съдържание	Попълва се от организацията		Попълва се от ГД ГВА	
		Глава, точка от ООТО Приложими документи, процедури, Препратки	проверено	Бележки	
145.A.45 (d)	ОТО може само да променя инструкциите за ТО в съответствие с процедура, посочена в ООТО. По отношение на тези промени организацията трябва да докаже, че те водят до еквивалентни или подобрени стандарти за ТО и трябва да информира притежателите на типов сертификат за тези промени. За целите на тази буква „инструкции за техническо обслужване“ означава инструкции как да се изпълни определена задача по техническото обслужване; те не включват инженерния дизайн на поправките и модификациите				
145.A.45 (e)	ОТО предоставя обща система от работни карти или работни таблици, които да се използват в съответните части на организацията. В допълнение, ОТО или преписва точно данните за техническо обслужване, съдържащи се в 145.A.45 (b) и 145.A.45 (d), в тези работни карти или работни таблици, или прави точна препратка към съответната задача или задачи по ТО, съдържащи се в тези данни за ТО. Работните карти и таблици могат да бъдат изготвени на компютър и да се съхраняват в електронна база данни с цел адекватно предпазване от неправомерно изменяне, както и в архивна електронна база данни, която се актуализира в срок от 24 часа след въвеждането на запис в основната електронна база данни. Сложните задачи по ТО се преписват върху работните карти или работните таблици и се разделят на ясно определени етапи, за да се осигури запис на завършването на сложната задача по ТО. Когато организацията предоставя ТО на оператор на ВС, който изисква да се използва собствената му система от работни карти или работни таблици, това може да бъде направено. В този случай организацията установява процедура, за да се осигури правилно попълване на работните карти или работните таблици на оператора на ВС.				
145.A.45 (f)	Организацията гарантира, че всички приложими данни за ТО са налични за употреба, когато са необходими на персонала за ТО				
145.A.45 (g)	Организацията установява процедура, за да осигури актуализацията на контролираните от нея данни за ТО. В случай че операторът/клиентът контролира и предоставя данните за ТО, организацията трябва да може да покаже, че или има писмено потвърждение от оператора/клиента, че всички данни са актуални, или че тя има работни заявки, указващи състоянието на промените на данните за ТО, които трябва да се използват, или организацията може да покаже, че състоянието на промените е в списъка на промените на данните за ТО, притежаван от оператора/клиента.				
145.A.47	Производствено планиране				
145.A.47 (a)	ОТО трябва да има система, съответстваща на количеството и сложността на работата, за да планира наличността на целия необходим персонал, инструменти, оборудване, материали, данни за ТО и съоръжения с цел осигуряване на безопасно изпълнение на работата по ТО				
145.A.47 (b)	При планиране на задачите по техническото обслужване и организацията на сменния режим на работа се вземат предвид ограниченията във връзка с човешкия фактор				
145.A.47 (c)	Когато се налага задачи по техническото обслужване да се предадат за изпълнение на други лица поради започване на работа на нова смяна или поради смяна на персонала, съответната информация се предава от напускащия на постъпващия на работа персонал				
145.A.48	Изпълнение на ТО				
145.A.48	ОТО трябва да създаде процедури, които осигуряват че:				
145.A.48(a)	След приключване на ТО се прави проверка, че на ВС и компонентите му няма оставени инструменти, оборудване или други части и материали, както и че всички панели за достъп са монтирани обратно;				

Декларация на организацията за съответствие с Част 145		Причина:		
		Дата:		
Организация:				
Референтен №:				
Инспектор:				
Изискване	Съдържание	Попълва се от организацията	Попълва се от ГД ГВА	
		Глава, точка от ООТО Приложими документи, процедури, Препратки	проверено	Бележки
145.A.48(b)	Е имплементиран метод за улавяне на грешки след изпълнение всяка задача от критична важност;			
145.A.48(c)	Рискът от множетство или повтарящи се грешки по време на ТО е минимизиран;			
145.A.48(d)	Повредите се оценяват, а модификациите и поправките се изпълняват съгласно данните, посочени в М.А.304.			
145.A.50	Удостоверяване на техническо обслужване			
145.A.50 (a)	Удостоверение за допускане в експлоатация се издава от упълномощения удостоверяващ персонал, от името на организацията, когато е проверено, че цялото заявено ТО е извършено от организацията в съответствие с процедурите, посочени в точка 145.A.70, като се отчита наличието и използването на данните за ТО, посочени в точка 145.A.45, както и че няма неспазени изисквания, които да застрашават безопасността на полетите.			
145.A.50 (b)	Удостоверение за допускане в експлоатация се издава при завършване на всяко ТО, преди полета.			
145.A.50 (c)	Нови дефекти или незавършени заявки за ТО, открити по време на ТО, се довеждат до знанието на оператора на ВС, за да се получи неговото съгласие за отстраняване на такива дефекти или завършване на неизпълнените елементи от заявка за ТО. Когато операторът на ВС не даде съгласие за извършването на такова ТО по тази буква, се прилага буква д).			
145.A.50 (d)	Удостоверение за допускане в експлоатация се издава при завършване на всяко ТО на компонент, докато той е демонтиран от ВС. Удостоверение за разрешено допускане в експлоатация — „EASA Form 1“, посочен в допълнение II към Част-М, представлява удостоверение за допускане в експлоатация на компонента, освен ако не е посочено друго в точка М.А.502(b) или М.А.502(e). Когато организацията обслужва технически даден компонент за собствена употреба, EASA Form 1 може да не е необходима, в зависимост от вътрешните за организацията процедури за допускане в експлоатация, определени в ООТО.			
145.A.50 (e)	Чрез дерогация от буква а), когато ОТО не е в състояние да завърши цялото заявено ТО, тя може да издаде удостоверение за допускане в експлоатация с одобрените ограничения за ВС. Организацията следва да впише този факт в удостоверението за допускане в експлоатация на ВС преди издаването му.			
145.A.50 (f)	Чрез дерогация от буква а) и точка 145.A.42, когато ВС се приземи на място, различно от основната база за ЛТО или основната база за БТО, поради липса на компонент със съответното удостоверение за допускане в експлоатация, е разрешено временно да се инсталира компонент без УДЕ за максимум 30 полетни часа или докато ВС се върне в основната база за ЛТО или БТО, което събитие настъпи първо, ако операторът на ВС даде съгласие за това и упоменатият компонент съответства на всички приложими изисквания за ТО и на оперативните изисквания. Тези компоненти се отстраняват след изтичане на предписания срок от време, освен ако междувременно не е придобито съответното УДЕ по буква а) и точка 145.A.42.			
145.A.55	Документация за техническо обслужване и за прегледите за ЛГ			
145.A.55 (a)	Организацията документира подробно извършените работи по техническото обслужване. Като минимум организацията съхранява документи, необходими за доказване, че са изпълнени всички изисквания за издаване на УДЕ, включително съгласно документите на подизпълнителите, както и докладите от препоръки за ЛГ и документите по всеки извършен ПЛГ.			

Декларация на организацията за съответствие с Част 145		Причина:	
		Дата:	
Организация:			
Референтен №:			
Инспектор:			
Изискване	Съдържание	Попълва се от организацията Глава, точка от ООТО Приложими документи, процедури, Препратки	Попълва се от ГД ГВА проверено Бележки
145.A.55 (b)	Организацията предоставя копие от всяко УДЕ на оператора на ВС заедно с копие на специфичните данни за поправка/модификация, използвани при извършването на поправката/модификацията		
145.A.55 (c)	Организацията съхранява копие от подробната документация за ТО и всички свързани данни за ТО в срок от три години след датата, на която ВС или компонентът, с които е свързана работата, са пуснати в експлоатация от организацията		
145.A.55 (c) 1	Документацията във връзка с тази буква се съхранява по начин, който осигурява защитата ѝ от повреда, промяна и кражба		
145.A.55 (c) 2	Компютърни дискове, ленти и др. с резервни копия се съхраняват на различно място от работните дискове, ленти и др., в среда, която осигурява запазването им в добро състояние		
145.A.55 (c) 3	Когато одобрената ОТО прекрати своята дейност, всички съхранени документи за ТО от последните две години се изпращат до последния собственик или клиент на съответното ВС или компонент или се съхраняват, както е указано от компетентния орган		
145.A.60	Докладване на събития		
145.A.60 (a)	Организацията докладва на компетентния орган, държавата на регистрация и организацията, отговорна за конструкцията на ВС или компонента, за всяко състояние на ВС или компонента, идентифицирано от организацията, което е довело или е можело да доведе до небезопасно състояние, застрашаващо сериозно безопасността на полетите		
145.A.60 (b)	Организацията установява вътрешна система за докладване на събития, както е дадено в ООТО, за да създаде възможност за събиране и оценка на такива доклади, включително оценка и извличане на онези събития, които трябва да бъдат докладвани по буква а). Тази процедура идентифицира неблагоприятните тенденции, коригиращите действия, които са предприети или трябва да се предприемат от организацията, и включва оценка на цялата известна информация, свързана с такива събития, както и начин за разпространяване на информацията, когато е необходимо		
145.A.60 (c)	Организацията съставя такива доклади във вид и по начин, установени от Агенцията, и гарантира, че те съдържат цялата свързана със събитието информация, както и резултатите от оценката, известни на организацията		
145.A.60 (d)	Когато организацията е сключила договор с търговски оператор за извършване на ТО, тя докладва и на оператора за всяко такова състояние, оказващо влияние върху ВС или компонента на оператора		
145.A.60 (e)	Организацията създава и представя такива доклади във възможно най-кратък срок, но във всеки случай в рамките на 72 часа след идентифициране на събитието, за което се отнася докладът		
145.A.65	Политика за безопасност и качество, процедури за техническо обслужване и система за качество		
145.A.65 (a)	Организацията създава политика за безопасност и качество, която трябва да бъде включена в описанието на организацията по точка 145.A.70.		
145.A.65.b	Организацията създава процедури, одобрени от компетентния орган, като отчита човешкия фактор и човешките възможности, за да осигури добри практики за ТО и съответствие с приложимите изисквания, посочени в 145.A.25 до 145.A.95. Процедурите трябва:		
145.A.65 b (1)	да гарантира наличието на работна заявка или договор с ясни условия между организацията и организацията, заявила ТО, където точно се посочва ТО, което ще се извърши, така че ВС и компонентите да бъдат допуснати в експлоатация в съответствие с точка 145.A.50; и		

Декларация на организацията за съответствие с Част 145		Причина:	
		Дата:	
Организация:			
Референтен №:			
Инспектор:			
Изискване	Съдържание	Попълва се от организацията	Попълва се от ГД ГВА
		Глава, точка от ООТО Приложими документи, процедури, Препратки	проверено Бележки
145.A.65 b (2)	да бъдат обхванати всички аспекти на ТО, включително предоставянето и контрола на специалните услуги, както и да се определят стандартите, по които организацията възнамерява да работи.		
145.A.65 (c)	Организацията създава система по качество, която включва следното:		
145.A.65 (c) 1	Независими проверки за следене на съответствието с необходимите стандарти за ВС и компоненти им и адекватността на процедурите, за да се осигури, че тези процедури определят добри практики за ТО и ЛГ на ВС и компонентите за тях. В най-малките организации за частта от системата за качество, свързана с независимите проверки, може да бъде сключен договор с друга организация, одобрена по тази част, или с лице с необходимите технически познания и доказан опит при извършването на проверки; и		
145.A.65 (c) 2	Система за обратна връзка към лице или група лица, посочени в точка 145.A.30(б), и към отговорния ръководител, което осигурява предприемането на подходящо и навременно коригиращо действие в отговор на докладите на независимите одитори, отговарящи на условията по точка 1.		
145.A.70	Описание на организацията за техническо обслужване		
145.A.70.a	ООТО представлява документ или документи, които съдържат материала, определящ обхвата на дейностите, които се счита, че съставляват одобрението и които показват как организацията възнамерява да поддържа съответствие с настоящото приложение. Организацията предоставя на компетентния орган описанието на организацията за ТО, което съдържа следната информация:		
145.A.70 (a) 1	декларация, подписана от отговорния ръководител и потвърждаваща, че ООТО и всички свързани с него ръководства определят съответствието на организацията с Част-145 и ще бъдат изпълнявани по всяко време. Когато отговорният ръководител не е ръководител на организацията, декларацията се подписва и от ръководителя на организацията;		
145.A.70 (a) 2	политиката за безопасност и качество на организацията, както е посочена в точка 145.A.65;		
145.A.70 (a) 3	длъжностите и имената на лицата, определени по точка 145.A.30(б);		
145.A.70 (a) 4	задълженията и отговорностите на лицата, определени по точка 145.A.30(б), включително въпросите, които те могат да разглеждат пряко с компетентния орган от името на организацията;		
145.A.70 (a) 5	организационна структура, отразяваща отговорностите на лицата, определени по точка 145.A.30(б);		
145.A.70 (a) 6	списък на удостоверяващия и помощен персонал		
145.A.70 (a) 7	общо описание на човешките ресурси на организацията		
145.A.70 (a) 8	общо описание на съоръженията, разположени на всеки адрес, отбелязан в удостоверението за одобрение на организацията;		
145.A.70 (a) 9	описание на обхвата на дейностите на организацията в съответствие с обхвата на одобрението;		
145.A.70 (a) 10	процедура за уведомяване за промените в организацията в съответствие с точка 145.A.85;		
145.A.70 (a) 11	процедура за внасяне на изменения в описанието на организацията;		

Декларация на организацията за съответствие с Част 145		Причина:	
		Дата:	
Организация:			
Референтен №:			
Инспектор:			
Изискване	Съдържание	Попълва се от организацията	Попълва се от ГД ГВА
		Глава, точка от ООТО Приложими документи, процедури, Препратки	проверено Бележки
145.A.70 (a) 12	процедурите и системата за качество, създадени от организацията по точки 145.A.25 — 145.A.90 и всяка допълнителна процедура, която се изпълнява съгласно Част М;		
145.A.70 (a) 13	списък на търговските оператори, на чиито ВС организацията извършва ТО;		
145.A.70 (a) 14	списък на организациите, на които организацията е възложила извършването на дейности, както е посочено в точка 145.A.75(b);		
145.A.70 (a) 15	списък на базите за линейно обслужване, както е посочено в точка 145.A.75(d);		
145.A.70 (a) 16	списък на организациите, с които организацията има сключени договори.		
145.A.70 (b)	Описанието ще бъде изменяно, както е необходимо, за да се поддържа актуално. Описанието и измененията в него се одобряват от компетентния орган.		
145.A.70 (c)	Независимо от изискването на буква b) по-горе, незначителните изменения в описанието могат да бъдат одобрявани чрез процедура, съдържаща се в него (наричана по-долу „непряко одобрение“).		
145.A.75	Права на организацията В съответствие с описанието организацията има право да изпълнява следните задачи:		
145.A.75 (a)	да извършва ТО на всички ВС и/или компоненти на ВС, за които е одобрена, на места, чиито адреси са посочени в удостоверението за одобрение и в описанието;		
145.A.75 (b)	да възлага извършването на ТО на всички ВС и/или компоненти, за които е одобрена, на друга организация, която работи в съответствие със системата за контрол на качеството на организацията. Това се отнася за работа, извършвана от организация, която не е съответно одобрена да извършва такава ТО по настоящата част и е ограничена до обхвата на работата, позволен съгласно процедурите, изложени в точка 145.A.65(b). Този обхват на работа не включва БТО на ВС или ТО в работилница, или ремонт на двигател или модул от двигател;		
145.A.75 (c)	да извършва ВС на всички ВС и/или компоненти на ВС, за които е одобрена, на всяко място при възникване на необходимост от такова ТО, произтичаща или от неизправност на ВС, или от необходимост временно да се извършва ЛТО, предмет на условията, посочени в описанието;		
145.A.75 (d)	да извършва ТО на всички ВС и/или компоненти на ВС, за които е одобрена, на място, посочено като база за ЛТО в малък обем, само в случай че описанието разрешава такава дейност и съдържа списък на такива места;		
145.A.75 (e)	да издава удостоверение за допускане в експлоатация след завършване на ТО в съответствие с точка 145.A.50		
145.A.75(f)	Ако ОТО е одобрена за ELA1 ВС, които не се използват за търговски операции, ОТО може: 1. изпълнява ПЛГ и да издава УПЛГ, съгласно условията посочени в М.А.901(l) и 2. изпълнява ПЛГ и да издава препоръки за издаване на УПЛГ, съгласно условията посочени в М.А.901(l) and М.А.904(a)2 and (b).		
145.A.75(g)	Разработва ПрТО и да я предложи за одобрение съгласно М.А.302 за ВС ELA2, които не са включени в търговски въздушни операции, при условията на М.А.201(e) (ii) и ограничена до ВС, които са посочени в удостоверението за одобрение на организацията.		
145.A.80	Ограничения на организацията Организацията може да извършва ТО на ВС и/или компоненти, за които е одобрена, само в случай че са налице всички необходими съоръжения,		

Декларация на организацията за съответствие с Част 145		Причина:	
		Дата:	
Организация:			
Референтен №:			
Инспектор:			
Изискване	Съдържание	Попълва се от организацията	Попълва се от ГД ГВА
		Глава, точка от ООТО Приложими документи, процедури, Препратки	проверено Бележки
	оборудване, инструменти, материали, данни за техническо обслужване и удостоверяващ персонал.		
145.A.85	Промени в организацията Организацията уведомява компетентния орган за всяко предложение да се направи някоя от следните промени, преди действителното извършване на промяната, за да даде възможност на компетентния орган да установи непрекъснато съответствие с изискванията на настоящата част и да измени, ако е необходимо, удостоверението за одобрение на организацията, с изключение на случаите, когато се предлагат промени в персонала, които не са известни предварително на организацията. Тези промени трябва да бъдат съобщени при първа възможност: 1. име на организацията; 2. основно местонахождение на организацията; 3. допълнителни местонахождения на организацията; 4. отговорен ръководител; 5. някои от лицата, посочени в точка 145.A.30 (b); 6. съоръженията, оборудването, инструментите, материалите, процедурите, обхвата на работата или удостоверяващия персонал, които могат да окажат влияние върху одобрението.		
145.A.90	Запазване на валидността		
145.A.90 (a)	Одобрението може да бъде издадено за неограничен срок. То остава валидно, ако:		
145.A.90 (a)1	Организацията поддържа съответствие с Част-145, в съответствие с разпоредбите за отстраняване на констатирани несъответствия, както е посочено в точка 145.B.50; и		
145.A.90 (a) 2	на компетентния орган е осигурен достъп до организацията, за да установи непрекъснато съответствие с изискванията на тази част; и		
145.A.90 (a) 3	Удостоверението за одобрение не е отнето или анулирано		
145.A.90 (b)	При отнемане или анулиране на удостоверението за одобрение то се връща на компетентния орган		
145.A.95	Констатации на несъответствия		
145.A.95 (a)	Несъответствие от първо ниво е всяко значително несъответствие с изискванията, изложени в Част-145, което понижава стандарта за безопасност и сериозно застрашава безопасността на полетите.		
145.A.95 (b)	Несъответствие от второ ниво е всяко несъответствие с изискванията, изложени в Част-145, което би могло да понижи стандарта за безопасност и евентуално да застраши безопасността на полетите.		
145.A.95.c	След като бъде уведомен за констатираните несъответствия по точка 145.B.50, притежателят на одобрение за ОТО съставя план с коригиращи действия и извършва коригиращи действия, удовлетворяващи компетентния орган, в рамките на договорен с компетентния орган срок.		

Аз, долуподписаният, удостоверявам, че горната информация е точна и вярна във всяко едно отношение.

За и от името на организацията

Име:

Подпис:

Дата:

Проверил за и от името на ГД ГВА

Име:

Подпис:

Дата:

6. Контролна карта за одобрение на Описание на ОТО

ОРГАНИЗАЦИЯ: РЕФЕРЕНТЕН №				ЧЕК-ЛИСТ ЗА ОДОБРЕНИЕ НА ОПИСАНИЕ НА ОТО Част-145			
ДАТА:		ИНСПЕКТОР:		СЪОТВЕТСТВИЕ		Бележки, Документ № и т.н.	
описание		изискване		ДА	НЕ		
1.1	Корпоративен ангажимент на отговорния ръководител	145.A.30(a); 145.A.70(a); 145.A.90(a)	AMC 145.A.30(a) AMC 145.A.70(a) GM 145.A.70(a)				
1.2	Политика за безопасност и качество	145.A.30(a) 145.A.65(a) 145.A.70(a)(2)	AMC.A.65 (a)				
1.3	Ръководен персонал	145.A.30(b); (c), 145.A.70(a)	AMC 145.A.30 (a); (b), AMC 145.A.70(a)				
1.4	Задължения и отговорности на ръководния персонал	145.A.30; 145.A.35 145.A.65(a);(c) 145.A.70(a) (b) 145.A.90(a)	AMC 145.A.30 AMC 145.A.35 AMC 145.A.65 GM 145.A.70(a)				
1.5	Структурна схема на ръководството на организацията	145.A.30 145.A.70(a)	AMC 145.A.30(b) AMC 145.A.70(a)				
1.6	Списък на удостоверяващия персонал и персонал категория В1, В2 и пресонала за ПЛГ	145.A.30 145.A.70(a) 145.A.35	AMC 145.A.35 AMC 145.A.70(a) GM 145.A.70(a)				
1.7	Човешки ресурси	145.A.30 145.A.70(a)	AMC 145.A.30				
1.8	Общо описание на сградите и съоръженията на всеки адрес, за който се иска одобрение	145.A.25; 145.A.70 (a);	AMC 145.A.25 AMC 145.A.70(a)				
1.9	Планиран обхват на работа на организацията	145.A.20; 145.A.42 145.A.70(a) 145.A.75, 145.A.80	AMC145.A.20 AMC145.A.80 PART 145 Appendix II				
1.10	Процедура за уведомяване на компетентния орган за промени в дейността/одобрението/местоположението/персонала на организацията	145.A.15; 145.A.30 (a);(b); 145.A.70 (a); 145.A.85	AMC 145.A.15 AMC 145.A.30 GM145.A.70(a)				
1.11	Процедури за изменение на описанието	145.A.70; 145.A.85	GM145.A.70(a)				
Част 2 Процедури за техническо обслужване							
2.1	Оценка на доставчиците и процедура за контрол на подизпълнителите	145.A.42 (a), 145.A.70 (a), 145.A.75 (b)	AMC 145.A.42 (a) AMC 145.A.75(b)				
2.2	Приемане/инспекция на компоненти и материали за въздухоплавателни средства от външни изпълнители	145.A.42 (a), (c), 145.A.55 (a), 145.A.70 (a)	AMC 145.A.42				
2.3	Складирание, поставяне на етикети и допускане до експлоатация на компоненти и материали до ТО на ВС	145.A.25 (d), 145.A.40 (a), 145.A.70 (a)	AMC145.A.25(d)AM C145.A.40				
2.4	Приемане на инструменти и оборудване	145.A.40 (a), (b), 145.A.70 (a)	AMC 145.A.40				
2.5	Калибриране на инструменти и оборудване	145.A.40 (a), (b), 145.A.70 (a)	AMC 145.A.40				
2.6	Използване на инструменти и оборудване от персонала (включително периодично използвани инструменти)	145.A.25 (d), 145.A.40 (a), (b), 145.A.70(a)	AMC 145.A.40				
2.7	Стандарти за чистота на сградите и съоръженията за техническо обслужване	145.A.25, 145.A.40, 145.A.70	AMC 145.A.25				
2.8	Инструкции за техническо обслужване и връзка с инструкциите на производителя на ВС / компонента на ВС, включително за осъвременяване и наличност за персонала	145.A.45 (a), (b), (c), (d), (e), (f), (g), 145.A.70 (a)	AMC 145.A.45				
2.9	Процедура за извършване на поправки	145.A.45 (a), (b), (c), (d), (e), (f), (g), 145.A.70 (a)	AMC 145.A.45				
2.10	Съответствие с програмата за техническо обслужване на въздухоплавателни средства	145.A.45 (a), (b), (c), (d), (e), (f), (g), 145.A.70 (a)	AMC 145.A.45				
2.11	Процедура за изпълнение на директивите за летателна годност	145.A.45 (a), (b), (c), (d), (e), (f), (g), 145.A.70 (a)	AMC 145.A.45				
2.12	Процедура за извършване на незадължителни модификации	145.A.45 (a), (b), (c), (d), (e), (f), (g), 145.A.70 (a)	AMC 145.A.45				
2.13	Използвана документация за ТО и нейното попълване	145.A.45 (e), 145.A.55 (a), 145.A.70 (a)	AMC 145.A.45 GM 145.A.55(a)				
2.14	Контрол на техническите записи	145.A.55 (a), (c), 145.A.65 (b), 145.A.70(a)	AMC 145.A.55(c) GM 145.A.55				
2.15	Отстраняване на дефекти, възникващи по време	145.A.45 (a), (b), (c),	AMC 145.A.45				

ОРГАНИЗАЦИЯ: РЕФЕРЕНТЕН №				ЧЕК-ЛИСТ ЗА ОДОБРЕНИЕ				
ДАТА:				НА ОПИСАНИЕ НА ОТО Част-145				
ИНСПЕКТОР:		описание		изискване		съответствие		Бележки, Документ № и т.н.
						ДА НЕ		
	на БТО	(d), (e), (f), (g), 145.A.70 (a)						
2.16	Процедура за допускане до експлоатация	145.A.30 (g), (h), (i), (j), 145.A.35, 145.A.50, 145.A.55 (a), (b), (c), 145.A.70(a), 145.A.75 (e)	AMC 145.A.30 AMC 145.A.35 AMC 145.A.50 AMC 145.A.55(c)					
2.17	Записи за оператора	145.A.55 (b)						
2.18	Докладване на дефекти на компетентния орган / оператора / производителя	145.A.60 (a), (b), (c), (d), (e)	AMC 145.A.60 GM 145.A.65					
2.19	Връщане на дефектни компоненти на въздухоплавателни средства в склада	145.A.40 145.A.42(d)	AMC 145.A.42					
2.20	Връщане на дефектни компоненти до външни организации	145.A.40; 145.A.42 145.A.70(a)						
2.21	Контрол на компютърните системи за записи за ТО	145.A.45 (e), 145.A.55 (c), 145.A.70 (a)	AMC 145.A.45 AMC 145.A.50 GM 145.A.55(a) AMC 145.A.55(c)					
2.22	Контрол на планираните човечесовре в съответствие с планираните работи по ТО	145.A.30 (d)	AMC 145.A.30(d)					
2.23	Критични задачи по ТО и методи за улавяне на грешки	145.A.65 (b), 145.A.48	AMC 145.A.65(b) GM 145.A.48 AMC 145.A.48					
2.24	Препратки към специфични процедури за техническо обслужване	145.A.70(a)(12)						
2.25	Процедури за откриване и отстраняване на грешки в техническото обслужване	145.A.60 (a), (b), (c), (d), 145.A.65 (b)	AMC 145.A.60 AMC 145.A.65(b)					
2.26	Процедури за предаване на смени/задачи	145.A.47(c)	AMC 145.A.47(c)					
2.27	Процедури за уведомяване притежателя на типовия сертификат за неточности и неясноти в данните за техническото обслужване	145.A.45(c)	AMC 145.A.45(c)					
2.28	Процедури за производствено планиране	145.A.47(a);(b);(c)	AMC 145.A.45 AMC 145.A.47					
2.29	Процедури за преглед на ЛГ и записи за ВС ELA1, които не са част от търговски въздушен транспорт	145.A.30(k), 145.A.36, 145.A.55(a), 145.A.55(c) 145.A.75(f), 145.A.85	GM 145.A.10, GM 145.A.55(a)					
2.30	Разработване и процедури за одобрение на програма за ТО на ВС ELA2, които не са част от търговски въздушен транспорт	145.A.30(l), 145.A.75(g) 145.A.85	GM 145.A.10					
Част L2 Процедури за линейно техническо обслужване								
L2.1	Контрол на компоненти на ВС, инструменти, оборудване и др. по време на ЛТО	145.A.40 (a), (b), 145.A.42 (a), (b), (c), (d), 145.A.70	AMC 145.A.45 AMC 145.A.50 GM 145.A.55(a) AMC 145.A.55(c)					
L2.2	Процедури за ЛТО, свързани с обслужване / зареждане с гориво / противообледеняване и др.	145.A.45, 145.A.70						
L2.3	Контрол на дефекти и повтаряеми дефекти по време на ЛТО	145.A.45, 145.A.70						
L2.4	Процедура за попълване на ТБД по време на ЛТО	145.A.45, 145.A.						
L2.5	Процедура за пълни части и части под наем по време на ЛТО	145.A.25 (a), 145.A.40 (a), (b), 145.A.42 (a), 145.A.55 (a), 145.A.70	AMC 145.A.42					
L2.6	Процедура за връщане на дефектни части, снети от ВС по време на ТО	145.A.40, 145.A.42, 145.A.70	AMC 145.A.42					
L2.7	Процедура за критични задачи по ТО и методи за улавяне на грешки по време на ЛТО	145.A.48, 145.A.65, 145.A.70	145.A.65(b) GM 145.A.48 AMC 145.A.48					
Част 3 Процедури от системата за качество								
3.1	Одит за качество на процедурите на организацията	145.A.65, 145.A.70	AMC145.65 GM145.A.65					
3.2	Одит на въздухоплавателните средства	145.A.65, 145.A.70	AMC145.65 GM145.A.65					
3.3	Процедура за коригиращи действия от одита за качество	145.A.65, 145.A.70	AMC145.65 GM145.A.65					
3.4	Процедури за квалификация и обучение на удостоверяващия персонал и на персонала категория В1 и В2	145.A.30, 145.A.35, 145.A.65, 145.A.70	AMC 145.A.30 AMC 145.A.35 AMC 145.A.65					
3.5	Досиета на удостоверяващия персонал и обслужващ категория В1 и В2	145.A.30, 145.A.35, 145.A.65, 145.A.70	AMC 145.A.35 AMC 145.A.65					
3.6	Персонал за одит по качеството	145.A.30 145.A.65, 145.A.70	AMC 145.A.30 AMC145.A.65 GM 145.A.70(a)					

ОРГАНИЗАЦИЯ: РЕФЕРЕНТЕН №			ЧЕК-ЛИСТ ЗА ОДОБРЕНИЕ НА ОПИСАНИЕ НА ОТО Част-145			
ДАТА:		ИНСПЕКТОР:		СЪОТВЕТСТВИЕ		Бележки, Документ № и т.н.
описание		изискване		ДА	НЕ	
3.7	Квалификация на инспекторите	145.A.30, 145.A.65, 145.A.70	AMC 145.A.30 AMC 145.A.65			
3.8	Квалификация на механиците	145.A.30, 145.A.65, 145.A.70	AMC 145.A.30 AMC 145.A.65			
3.9	Контрол на процеса на допускане на изключения в ТО на ВС или компонент	145.A.30, 145.A.65, 145.A.70, 145.A.45	AMC 145.A.45			
3.10	Контрол на отложени работи по ТО в отклонение от процедурите на ОТО	145.A.65, 145.A.70	AMC 145.A.65			
3.11	Процедура за специализирани дейности като без-разрушителни проверки, заваряване и др.	145.A.30, 145.A.65, 145.A.70	AMC 145.A.30			
3.12	Контрол на външни за ОТО организации и работни екипи	145.A.65, 145.A.70	AMC 145.A.65			
3.13	Процедура за обучение по човешки фактори	145.A.30(e), , 145.A.65, 145.A.70	AMC 145.A.30 GM1 145.A.30(e)			
3.14	Оценка на компетентността на персонала	145.A.30(e), , 145.A.65, 145.A.70	GM2 145.A.30(e)			
3.15	Процедури за практическо обучение за тип ВС (On-the-job Training) съгласно Раздел 6 от Приложение III на Част 66 (ограничено до случая, когато Компетентните власти за одобрението по Част 145 и Свидетелството за правоспособност за ТО на ВС, съгласно Част 66 са едни и същи).	145.A.30, 145.A.70	AMC1 145.A.30(e)			
3.16	Процедури за издаване на препоръки към ГВА за издаване на Свидетелство за правоспособност за ТО на ВС (AML) съгласно Част 66 в съответствие с 66.V.105 (ограничено до случая, когато Компетентните власти за одобрението по Част 145 и Свидетелството за правоспособност за ТО на ВС, съгласно Част 66 са едни и същи).	145.A.70				
Част 4 ТО, изпълнявано по договор						
4.1	Авиационни оператори, с които ОТО има договори	145.A.65, 145.A.70	AMC 145.A.65			
4.2	Процедури и документация на оператора	145.A.65, 145.A.70	GM 145.A.70(a)			
4.3	Водене на записи на оператора	145.A.45 (e), 145.A.55 (a), (c), 145.A.65 (b), 145.A.70 (a)	GM 145.A.70(a)			
Част 5 Приложения						
5.1	Образци на документи	145.A.70 (a)				
5.2	Списък на под-изпълнителите	145.A.70 (a) 145.A.75 (b)				
5.3	Списък на местата за извършване на линейно техническо обслужване	145.A.70 (a) 145.A.75 (d)				
5.4	Списък на организации, с които ОТО има договори	145.A.70(a) 16				

7. Контролна карта за първоначално издаване на одобрение

ОРГАНИЗАЦИЯ:		ЧЕК-ЛИСТ ЗА ПЪРВОНАЧАЛНО ИЗДАВАНЕ НА ОДОБРЕНИЕ НА ОТО Част 145		
РЕФЕРЕНТЕН №		Съответствие		Бележки, Документ № и т.н.
ДАТА:	ИНСПЕКТОР:	ДА	НЕ	
№	Описание			
A	Предварителна среща с отговорния ръководител			
1.	Познаване на нормативните изисквания			
2.	Приемане на ангажиментите от отговорния ръководител			
3.	Определяне на обхвата на одобрение			
4.	Определяне на график			
5.	Определяне на контактни лица			
B	Приемане и оценка на пълнотата на подадените документи			
1.	Заявление EASA Form 2			
2.	Заявления EASA Form 4			
	1. автобиография на кандидата, описваща детайлно професионалната му квалификация и приложимия за заеманата длъжност опит (5 години авиационен опит, като най-малко 3 години ТО);			
	2. копие от диплом за завършено образование;			
	3. копия от удостоверение за завършени квалификационни курсове, в т.ч. курс по Част 145 / Част М и курсове за съответни типове ВС;			
	4. копие от свидетелство за правоспособност за ТО, когато кандидата притежава такава.			
3.	Заверено копие от съдебна регистрация			
4.	Съдебно удостоверение за актуално състояние/справка от Търговския регистър на Р. България			
5.	Съдебно удостоверение, че няма образувано производство за обявяване в несъстоятелност			
6.	Описание на ОТО			
7.	Списък на персонала на ОТО			
8.	Списък на техническия персонал			
9.	Документ за платена такса съгласно Тарифа 5			
10.	Декларация за съответствие с Част 145			
B	Преглед и оценка на съответствието на документите			
1.	Преглед и приемане на ръководния персонал			
	1. Отговорен Ръководител			
	2. Ръководител ОТО			
	3. Ръководител БТО			
	4. Ръководител ЛТО			
	5. Ръководител Работилници			
	6. Ръководител качество			
2.	Преглед на сертифициращия персонал и област на приложение на неговия обхват на одобрение			
3.	Преглед на персонала за преглед на ЛГ и неговия обхват на одобрение			
4.	Преглед и приемане на Описанието на ОТО			
Г	Инспекция на организацията за демонстриране на съответствие			
1.	Съответствие на сгради и съоръжения			
2.	Наличие на компоненти, оборудване и инструменти			
3.	Съответствие на персонала			
4.	Наличие на актуални данни за ТО			
5.	Съответствие на задачи за ТО			
	1. издаване на сертификат за повтоено пускане в експлоатация на ВС (CRS);			
	2. издаване на сертификат за повтоено пускане в експлоатация на компонент (EASA Form 1)			
6.	Съответствие на СУК			
7.	Съответствие на документи и записи			
Д	Издаване на одобрение			
1.	Ръководният персонал е одобрен			
2.	Описанието на ОТО е одобрено			
3.	Всички несъответствия от Част 4 на Доклад EASA Form 6 са закрити			

8. Контролна карта за изменение на одобрение

ОРГАНИЗАЦИЯ:		Име	Адрес	Допълнително място	Отговорен ръководител	Одобрен персонал	Инфраструктура, обособяване	Процедури	Обхват на дейностите	Персонал	ЧЕК-ЛИСТ ЗА ИЗМЕНЕНИЕ НА ОДОБРЕНИЕ НА ОТО Част 145		
РЕФЕРЕНТЕН №											съответствие		Бележки, Документ № и т.н.
ДАТА:		ИНСПЕКТОР:											
№	описание										ДА	НЕ	
A	Приемане и оценка на пълнотата на подадените документи												
10.	Заявление EASA Form 2	x	x	x	x	x	x	x	x	x			
11.	Заявления EASA Form 4	NA	NA	NA	x	x	NA	NA	NA	NA			
	1. автобиография на кандидата, описваща детайлно професионалната му квалификация и приложимия за заеманата длъжност опит;	NA	NA	NA	x	x	NA	NA	NA	NA			
	2. копие от диплом за завършено образование;	NA	NA	NA	x	x	NA	NA	NA	NA			
	3. копия от удостоверение за завършени квалификационни курсове, в т.ч. курс по Част 145, проведен от официално одобрена организация и курсове за съответни типове ВС;	NA	NA	NA	x	x	NA	NA	NA	NA			
	4. копие от свидетелство за правоспособност за ТО, когато кандидата притежава такова.	NA	NA	NA	x	x	NA	NA	NA	NA			
12.	Завършено копие от съдебна регистрация	x	x	x	NA	NA	NA	NA	NA	NA			
13.	Съдебно удостоверение за актуално състояние/справка от Търговския регистър на Р. България	x	x	x	NA	NA	NA	NA	NA	NA			
14.	Съдебно удостоверение, че няма образувано производство за обявяване в несъстоятелност	x	x	x	NA	NA	NA	NA	NA	NA			
15.	Ръководство на ОТО	x	x	x	x	x	x	x	x	x			
16.	Списък на персонала на ОТО	NA	NA	x	NA	NA	NA	x	x	NA			
17.	Списък на техническия персонал	NA	NA	x	NA	NA	NA	x	x	x			
18.	Документ за платена такса съгласно Тарифа 5	x	x	x	NA	NA	NA	NA	x	NA			
10	Декларация за съответствие с Част 145	x	x	x	x	x	x	x	x	x			
B	Преглед и оценка на съответствието на документите												
5.	Преглед и приемане на ръководния персонал	NA	NA	NA	x	x	NA	NA	NA	NA			
	1. Отговорен Ръководител	NA	NA	NA	x	NA	NA	NA	NA	NA			
	2. Ръководител на ОТО	NA	NA	NA	NA	x	NA	NA	NA	NA			
	3. Ръководител Работилници	NA	NA	NA	NA	x	NA	NA	NA	NA			
	4. Ръководител БТО	NA	NA	NA	NA	x	NA	NA	NA	NA			
	5. Ръководител ЛТО	NA	NA	NA	NA	x	NA	NA	NA	NA			
	6. Ръководител качество	NA	NA	NA	NA	x	NA	NA	NA	NA			
6.	Преглед на сертифициращия персонал и област на приложение на тяхното одобрение	NA	NA	x	NA	x	NA	x	x	x			
7.	Преглед на персонала за преглед на ЛГ и неговия обхват на одобрение	NA	NA	x	NA	x	NA	x	x	x			
8.	Преглед и приемане на Описанието на ОТО	x	x	x	x	x	x	x	x	x			

ОРГАНИЗАЦИЯ:		Име	Адрес	Допълнително място	Отговорен ръководител	Одобрен персонал	Инфраструктура, оборудване	Процедури	Обхват на дейностите	Персонал	ЧЕК-ЛИСТ ЗА ИЗМЕНЕНИЕ НА ОДОБРЕНИЕ НА ОТО Част 145		Бележки, Документ № и т.н.
РЕФЕРЕНТЕН №											съответствие		
ДАТА:		ИНСПЕКТОР:											
№	описание										ДА	НЕ	
В	Инспекция на организацията за демонстриране на съответствие												
12.	Съответствие на сгради и съоръжения	x	x	x	NA	NA	NA	NA	NA	x			
13.	Наличие на компоненти, оборудване и инструменти	NA	NA	x	NA	NA	x	NA	x	NA			
14.	Съответствие на персонала	NA	NA	x	x	x	NA	x	x	x			
15.	Съответствие на актуални данни за ТО	x	x	x	NA	x	x	x	x	NA			
16.	Съответствие на задачи за ТО	NA	NA	x	NA	x	x	x	x	x			
	1. издаване на сертификат за повторно пускане в експлоатация на ВС (CRS);	NA	NA	x	NA	x	x	x	x	x			
	2. издаване на сертификат за повторно пускане в експлоатация на компонент (EASA Form 1)	NA	NA	x	NA	x	x	x	x	x			
17.	Съответствие на СУК	x	x	x	NA	x	x	x	x	x			
18.	Съответствие на документи и записи	x	x	x	NA	x	x	x	x	x			
Г	Издаване на одобрение												
4.	Ръководният персонал е одобрен	NA	NA	NA	x	x	NA	NA	NA	x			
5.	Описание на ОТО е одобрено	x	x	x	x	x	x	x	x	x			
6.	Всички несъответствия от Част 4 на Доклад EASA Form 6 са закрити	x	x	x	x	x	x	x	x	x			

9. Контролна карта за одобрение на ръководен персонал

ОРГАНИЗАЦИЯ:		Отговорен ръководител	Ръководител базово ТО	Ръководител линейно ТО	Ръководител работилница	Персонал за ППП	Ръководител качество	ЧЕК-ЛИСТ ЗА ОДОБРЕНИЕ НА ПЕРСОНАЛ НА ОТО		Бележки, Документ № и т.н.
РЕФЕРЕНТЕН №								съответствие		
ДАТА:		ИНСПЕКТОР:								
№	описание							ДА	НЕ	
A	Приемане и оценка на пълнотата на подадените документи									
1	Заявления EASA Form 4	X	X	X	X	X	X			
2	Автобиография на кандидата, описваща детайлно професионалната му квалификация и приложимия за заеманата длъжност опит	X	X	X	X	X	X			
3	Копие от диплом за завършено образование	X	X	X	X	X	X			
4	Копия от удостоверения за завършени квалификационни курсове	X	X	X	X	X	X			
5	Копие от удостоверение за завършен курс по Част 145	NA	X	X	X	X	X			
6	Копие от удостоверение за завършен курс по Част М	NA	NA	NA	NA	X	NA			
7	Копие от свидетелство за правоспособност за ТО	NA	X	X	X	NA	NA			
B	Преглед и оценка на съответствието на документите									
1	Преглед и приемане на образователния ценз	X	X	X	X	X	X			
2	Преглед и приемане на квалификацията	X	X	X	X	X	X			
3	Преглед и приемане на опита	X	X	X	X	X	X			
4	Липса на записи за нарушения, застрашаващи безопасността	X	X	X	X	X	X			
B	Демонстриране на компетентност от кандидата									
1	Основни познания по базов регламент 2018/1139	X	X	X	X	X	X			
2	Задълбочени познания по регламент 1321/2014, Приложение II	X*	X	X	X	X	X			*основни познания
3	Задълбочени познания по регламент 1321/2014, Приложение I	X*	NA	NA	NA	X	NA			
4	Основни познания по регламент 748/2012	NA	X	X	X	X	X			
5	Задълбочени познания по ТО на ВС	NA	X	X	X	X*	X*			*основни познания
6	Основни познания за типове ВС, включени в одобрението на ОТО	NA	X	X	X	X	X			
7	Задълбочени познания на описанието на ОТО	X*	X	X	X	X	X			*основни познания
Г	Издаване на одобрение									
1	Персоналът е с необходимата компетентност	X	X	X	X	X	X			
2	Персоналът е назначен на подходящи длъжности в ОТО	X	X	X	X	X	X			

10. Приложение към одит - доклад

ПРИЛОЖЕНИЕ КЪМ ОДИТ-ДОКЛАД №

Стр. 250 of 622

Изготвяне на Плана за одит на _____ <input type="checkbox"/>	Последно актуализиране на приложението на _____ <input type="checkbox"/>	Проверка на Доклада и Приложението _____ <input type="checkbox"/>
---	---	--

Организация	
Адрес	
Вид на одита (първоначален, текущ, извънреден, за изменение)	
Дати на одита	
Човеко-дни общо	
Отговорен ръководител	
Ръководител ОТО/ОУППЛГ	
Ръководител качество	

ЦЕЛ НА ОДИТА
<p>ПЪРВОНАЧАЛЕН: Оценка на готовността за съответствие с приложимите нормативни и регулаторни изисквания и стандарти, както и оценка на способността на системата за качество да гарантира, че организацията отговаря на приложимите законови, регулаторни и договорни изисквания, за да се определи дали организацията може да бъде одобрена за желания обхват.</p> <p>ТЕКУЩ: Оценка на съответствието на дейността с приложимите нормативни и регулаторни изисквания и стандарти и ефективността на системата за качество, за да се гарантира, че организацията непрекъснато отговаря на конкретните си цели.</p> <p>ИЗВЪНРЕДЕН: Оценка на ефективността на корекциите и коригиращите действия по несъответствията, издадени по време на предходен одит, и / или да се разследват получените сигнали и / или в резултат на промени в приложимите нормативни и регулаторни изисквания и стандарти.</p> <p>ЗА ИЗМЕНЕНИЕ: Оценка на готовността за съответствие с приложимите нормативни и регулаторни изисквания и стандарти след желаните промени в обхвата на дейността, както и оценка на способността на системата за качество да гарантира, че организацията ще продължава да отговаря на приложимите законови, регулаторни и договорни изисквания след промяната на обхвата</p>

ОДИТ ЕКИП			
Позиция	Имена	Човеко-дни	Дати на одита
Водещ одитор			
Одитор			
Одитор			


ПЛАН за ОДИТ					
ДАТА:			ДАТА:		
Време	Одитор:	Изискване	Време	Одитор:	Изискване
	Проверка на изменения след предварителната информация (брой персонал, събития и др. – 30 мин.)				
	Откриваща среща (15 мин.)				
ДАТА:			ДАТА:		
Време	Одитор:	Изискване	Време	Одитор:	Изискване
ДАТА:			ДАТА:		
Време	Одитор:	Изискване	Време:	Одитор:	Изискване
	Обобщаване на резултатите (10% от времето на одита)				
	Закриваща среща (до 30 мин.)				
ДОПЪЛНИТЕЛНА ИНФОРМАЦИЯ ЗА ПЛАНА ЗА ОДИТ					
Продуктов одит:					
Проверка на предишни НС:					
Специални фокусирани проверки:					

ПЕРСОНАЛ							
длъжност	брой		EASA Form 4 от дата	извадка	проверено	забележка	
	8 ч.	4ч.					
Отговорен р-ел							
Ръководител ОТО							
Ръководител БТО/ЛТО/работилници							
Ръководител качество							
Персонал кат. С							
Удостоверяващ персонал	А		X				
	B1						
	B2						
	B3						
Персонал БРК							
Помощен персонал							
Вътрешни одитори							
ПОДИЗПЪЛНИТЕЛИ							
Организация	Адрес	Дейности		Одобрение	Дата на посл. одит	Извадка:...	проверен
ВЪЗЛОЖИТЕЛИ							
Организация	Адрес	Дейности	Одобрение	Дата на посл. одит	Извадка:...	проверен	
ДОПЪЛНИТЕЛНИ АДРЕСИ НА ОРГАНИЗАЦИЯТА							
Адрес	Дейности	Персонал (бр. 8ч./бр. 4ч.)	Дата на последен одит				
ОДОБРЕНИЕ							
Типове ВС/кат. С в обхвата	Брой ВС от тип	Брой БТО/ЛТО за тип*	Издадени ДЛГ за типа	Издадени СВ за типа	Брой NIL за типа	Брой еднократни РУТО (one-off)	
1.							
2.							
3.							
Извадка:			1:... 2:... 3:...	1:... 2:... 3:...	1:... 2:... 3:...		
Проверени:			1:... 2:... 3:...	1:... 2:... 3:...	1:... 2:... 3:...		
СУК							
вътрешни одити		външни одити		RAMP инспекции		Брой събития	
Брой	Брой НС Н1/Н2	Брой	Брой НС1/НС2	Брой	Брой НС1/НС2/НС3		
	/		/		/ /		
Извадка (50%)		Извадка		Извадка (100%)		Извадка (100%)	
Проверени		Проверени		Проверени		Проверени	

ПРОВЕРКА НА ЗАДЪЛЖИТЕЛНИТЕ ЕЛЕМЕНТИ	
<p>1. Предварителната информация се изисква поне 30 дена преди планираната дата на одита. 2. Планът за одита се изготвя не по-късно от 14 дена преди датата на одита. 3. Част 4 от EASA Form 6/6F/13/22 е предоставена на организацията по време на заключителната среща 4. Докладът от одита се изготвя не по-късно от 7 дена след приключване на одита. 5. Всички задължителни елементи са проверени по време на одита</p>	
Елемент	Бележки
Предварителната информация е получена в пълен обем.	Дати:
Планът за одита е изготвен и изпратен.	Дати:
Част 4 от EASA Form 6 е оставена в организацията.	Дата:
Докладът от одита е изготвен и разпространен.	Дата:
Адреси на организацията	
Персонал	
Подизпълнители	
Инфраструктура и материални ресурси	
Документи на организацията	
Записи за дейността	
Продуктов одит	
СУК	
Събития, RAMP	

ОЦЕНКА					
Представяне на организацията		Представяне на инспектор 1		Представяне на инспектор 2	
показател	оценка	показател	оценка	показател	оценка
1. Тенденция на броя НС		1. Подготовка на одита		1. Подготовка на одита	
2. Брой НС в сравнение със средния брой НС за организацията		2. Спазване на сроковете		2. Спазване на сроковете	
3. НС в сравнение с НС за типа организация		3. Спазване на Плана		3. Спазване на Плана	
4. Повторяеми НС		4. Пълнота на записките		4. Пълнота на записките	
5. Срок за изпълнение на КД		5. Качество на изводи и препоръки		5. Качество на изводи и препоръки	
6. Управление на измененията		6. Действия след одита		6. Действия след одита	
7. Управление на риска					
ПРЕПОРЪКИ					
За организацията		За инспектор 1		За инспектор 2	
Изпълнил проверката:					
Одобрил препоръките:					
Инспектор 1:			Инспектор 2:		

11. Обобщен Доклад EASA Form 6



EASA FORM 6

**ГЛАВНА ДИРЕКЦИЯ
"ГРАЖДАНСКА ВЪЗДУХОПЛАВАТЕЛНА АДМИНИСТРАЦИЯ"**

Част-145

ДОКЛАД ОТ ПРЕПОРЪКИ НАПРАВЕНИ В ПОДКРЕПА НА ОДОБРЕНИЕТО

Част 1: Общи положения

Име на организацията: _____

Референтен № на одобрението: _____

Заявен обхват на одобрение/ Форма 3 от дата* : _____

Адрес на одитираните обекти: _____

Период на одита: от _____ до _____

Дата(и) на одит: _____

Референтен № на одит(и): _____

Интервюиран персонал : _____

Инспектор(и) от Отдел "Летателна Годност на ГВС" при ГД "ГВА": _____

Име: _____ Подпис: _____

Име: _____ Подпис: _____

Отдел ЛГ: гр. _____ Дата на приключване Част 1 от Форма 6: _____

ЧАСТ 2: Част-145 Одиторски преглед за съответствие.

Петте колони могат да бъдат маркирани и използвани съобразно необходимостта - за запис на класа за одобрение и/или производствена линия. Във всяка използвана колона, срещу съответните Част-145 под-параграфи, моля поставете един от следните знаци, които означават:

1. знак () съответствие с изискванията;
2. знак (1.) не съответствие с изискванията, като до него се добавя пореден номер на бележките които се записват в Част 4 на доклада.
3. знак (NA) конкретното изискване не е свързано с дейността на организацията;
4. знак (NR) конкретното изискване е приложимо но не е одитирано в дадения случай;

Част	Предмет на одит					Общо
145.A.25	Изисквания към сградите и съоръженията	X	X	X	X	
145.A.30	Изисквания към персонала	X	X	X	X	
145.A.35	Удостоверяващ персонал и спомагателен персонал	X	X	X	X	
145.A.36	Записи за персонала за ПЛГ					
145.A.40	Оборудване, инструменти и материали (М.А.504 (a), (b), (d), (e))	X	X	X	X	
145.A.42	Приемане на компоненти (М.А.501 (a), (c), (d))	X	X	X	X	
145.A.45	Данни за ТО	X	X	X	X	
145.A.47	Производствено планиране	X	X	X	X	
145.A.48	Извършване на ТО	X	X	X	X	
145.A.50	Удостоверяване на ТО (М.А.402 (a), (f))	X	X	X	X	
145.A.55	Технически записи	X	X	X	X	
145.A.60	Докладване на събития (М.А.403 (b))	X	X	X	X	
145.A.65	Политика на безопасност и качество, процедури по ТО и система по качеството	X	X	X	X	
145.A.70	ООТО (Виж Част 3)	X	X	X	X	
145.A.75	Права на организацията	X	X	X	X	

145.A.80	Ограничения на организацията	X	X	X	X	
145.A.85	Промени в организацията	X	X	X	X	
145.A.95	Несъответствия	X	X	X	X	

Инспектор(и) от Отдел “Летателна Годност на ГВС” при ГД “ГВА”:

Име: _____ Подпис: _____

Име: _____ Подпис: _____

Отдел ЛГ: гр.

Дата на приключване Част 2 от Форма 6:

ЧАСТ 3: СЪОТВЕТСТВИЕ С 145.A.70 ОПИСАНИЕТО НА ОРГАНИЗАЦИЯТА ЗА ТЕХНИЧЕСКО ОБСЛУЖВАНЕ.

Моля във всеки ред, срещу съответните заглавия, моля поставете един от следните знаци, които означават:

1. знак съответствие с изискванията;
2. знак 1.) не съответствие с изискванията, като до него се добавя пореден номер на бележките които се записват в Част 4 на доклада.
3. знак N/A конкретното изискване не е свързано с дейността на организацията;
4. знак N/R конкретното изискване е приложимо но не е одитирано в дадения случай;

				общо	
Част 1	Управление				
1.1	X	X	X		Корпоративен ангажимент на отговорния ръководител
1.2	X	X	X		Политика за безопасност и качество
1.3	X	X	X		Ръководен персонал
1.4	X	X	X		Задължения и отговорности на ръководен персонал
1.5	X	X	X		Организационна структурна схема
1.6	X	X	X		Списък на удостоверявания персонал и спомагателен персонал В1 и В2 (Забележка: отделен документ може да бъде включен в доклада)
1.7	X	X	X		Човешки ресурси
1.8	X	X	X		Общо описание на сгради и помещения за всеки адрес на одобрение
1.9	X	X	X		Заявен обхват за одобрени дейности от организацията
1.10	X	X	X		Процедура за уведомяване ГД “ГВА” при промени засягащи полученото одобрение
1.11	X	X	X		Процедура за внасяне промени в Описанието на ОТО
Част 2	Процедури за ТО				
2.1	X	X	X		Процедура за оценка на доставчици и контрол на подизпълнители
2.2	X	X	X		Приемане / инспекция на ВС компоненти от външни доставчици
2.3	X	X	X		Съхранение, етиктиране, допускане до ТО на ВС компоненти и материали
2.4	X	X	X		Приемане на инструменти и оборудване
2.5	X	X	X		Калибровка на инструменти и оборудване
2.6	X	X	X		Използване на инструменти и оборудване (в т.ч. алтернативни) от персонала
2.7	X	X	X		Стандарти за чистота в помещенията за ТО
2.8	X	X	X		Ръководства за ТО и връзката им с тези на производителя на ВС/ВС компонент, включително поддържането им в актуално състояние и използване от персонала
2.9	X	X	X		Процедури за поправки
2.10	X	X	X		Съответствие с програмата за ТО
2.11	X	X	X		Процедури за директиви за летателна годност
2.12	X	X	X		Процедури за алтернативни начини на модификации
2.13	X	X	X		Използвана документация на ТО и нейната пълнота
2.14	X	X	X		Контрол на технически записи
2.15	X	X	X		Отстраняване на дефекти по време на базово ТО
2.16	X	X	X		Процедура за допускане до експлоатация
2.17	X	X	X		Водене на записи за авиационни оператори
2.18	X	X	X		Докладване на дефекти на ГД “ГВА” / оператора / производителя
2.19	X	X	X		Връщане на дефектни ВС компоненти в склада
2.20	X	X	X		Връщане на дефектни ВС компоненти на външни доставчици
2.21	X	X	X		Контрол на компютърни системи за технически записи
2.22	X	X	X		Контрол на планираните човеко часове във връзка с планираните работи по ТО
2.23	X	X	X		Контрол на критични задачи по ТО и методи за идентифициране на грешки
2.24	X	X	X		Специализирани процедури за ТО (запуск двигатели, буксиране и пр.)
2.25	X	X	X		Процедура за откриване и отстраняване на грешки при ТО

2.26	X	X	X		Процедура за предаване работа между смени
2.27	X	X	X		Процедура за докладване на открити грешки в данните за ТО на притежателя на типовия сертификат
2.28	X	X	X		Процедура за производствено планиране
2.29					X
2.30	X	X	X		Разработка и процедура за одобрение на програма за ТО на ВС ELA2, които не са включени в търговски операции
Част L2	Допълнителни процедури за линейно ТО				
L 2.1	X	X	X		Контрол на ВС компоненти, инструменти, оборудване и пр. при линейно ТО
L 2.2	X	X	X		Процедури при линейно ТО за обслужване/зареждане с гориво/анти-обледенение и пр.
L 2.3	X	X	X		Контрол на дефекти / повтарящи се дефекти при линейно ТО
L 2.4	X	X	X		Попълване на ТБД при линейно ТО
L 2.5	X	X	X		Процедури за използване части от пул / под наем при линейно ТО
L 2.6					X
L 2.7	X	X	X		Контрол на критични задачи по ТО и методи за идентифициране на грешки при линейно ТО
Част 3	Процедури от системата за качество				
3.1	X	X	X		Одит на качеството на процедурите на организацията
3.2	X	X	X		Одит на качеството на ТО на ВС
3.3	X	X	X		Процедура за коригиращи действия, произтичащи от одит на качеството
3.4	X	X	X		Процедури за квалификация и обучение на удостоверяващ и помощен персонал
3.5	X	X	X		Записи за удостоверяващ персонал
3.6	X	X	X		Персонал за одит на качеството
3.7	X	X	X		Квалификация на инспектори
3.8	X	X	X		Квалификация на механици
3.9	X	X	X		Процедура за контрол на процеса за допускане на изключения в ТО на ВС / ВС компоненти
3.10	X	X	X		Контрол на отложени работи по ТО в отклонение от процедурите на организацията
3.11	X	X	X		Квалификационни процедури за специализирани дейности (без разрушаващ контрол, заварки и пр.)
3.12	X	X	X		Контрол на външни екипи извършващи ТО (в т.ч. на производители)
3.13	X	X	X		Процедура за обучение по човешки фактор
3.14	X	X	X		Процедура за установяване компетентността на персонала
3.15					X
3.16	X	X	X		Процедури за издаване на препоръки към ГВА за издаване на Свидетелство за правоспособност за ТО на ВС (AML) съгласно Част 66 в съответствие с 66.V.105 (ограничено до случая, когато Компетентните власти за одобрението по Част 145 и Свидетелството за правоспособност за ТО на ВС, съгласно Част 66 са едни и същи).
Част 4	Връзки с авиационни оператори				
4.1	X	X	X		Списък на АО, с които ОТО сключва договори
4.2					X
4.3	X	X	X		Водене на записи за АО
Част 5	Приложения				
5.1	X	X	X		Образци на документи
5.2	X	X	X		Списък на под-изпълнители

Описание на ОТО " " Издание № , Ревизия №

Инспектор(и) от Отдел "Летателна Годност на ГВС" при ГД "ГВА":

Име: _____ Подпис: _____

Име: _____ Подпис: _____

Отдел ЛГ: гр. _____ Дата на приключване Част 3 от Форма 6:

ЧАСТ 4: СТАТУС НА УСТАНОВЕНИ НЕСЪОТВЕТСТВИЯ ПО ЧАСТ-145.

Всяко ниво №1 и ниво №2 несъответствия трябва да бъдат записани, независимо дали са били отстранени или не и номерирани, като номерът им да кореспондира със същите номера посочени в Част 2 и Част 3 на тази форма.

Копие от записите за всички неотстранени несъответствия да се представи на организацията за коригиращи действия.

Референтен № в Част 2 или 3	Референтен № на одит(и): Несъответствие:	ниво	Коригиращи действия		
			Дата за отстраняване:	Внесени коригиращи действия:	Дата на закриване Док.№:
Референтен № в Част 2 или 3	Референтен № на одит(и): Несъответствие:	ниво	Коригиращи действия		
			Дата за отстраняване:	Внесени коригиращи действия:	Дата на закриване Док.№:
Референтен № в Част 2 или 3	Референтен № на одит(и): Несъответствие:	ниво	Коригиращи действия		
			Дата за отстраняване:	Внесени коригиращи действия:	Дата на закриване Док.№:
Референтен № в Част 2 или 3	Референтен № на одит(и): Несъответствие:	ниво	Коригиращи действия		
			Дата за отстраняване:	Внесени коригиращи действия:	Дата на закриване Док.№:

Инспектор(и) от Отдел “Летателна Годност на ГВС” при ГД “ГВА”:

Име: _____ Подпис: _____

Име: _____ Подпис: _____

Отдел ЛГ: гр. _____ Дата на приключване Част 4 от Форма 6:

ЧАСТ 5: ПРЕПОРЪКИ ВЪВ ВРЪЗКА С ОДОБРЕНИЕТО ИЛИ ПРОДЪЛЖАВАНЕ ВАЛИДНОСТ НА ОДОБРЕНИЕ ИЛИ ПРОМЕНИ В ОДОБРЕНИЕТО *

Име на организацията:

Референтен № на одобрението:

Референтен № на одита:

Следният Част-145 обхват на одобрение се препоръчва за тази организация:

Или,

Посоченият в EASA Form 3 референтен номер _____ Част-145 обхват на одобрение се поддържа.

ИЗГОТВИЛ(И) ПРЕПОРЪКИТЕ:

Инспектор(и) от Отдел “Летателна Годност” при ГД “ГВА”:

Име: _____ Подпис: _____

Име: _____ Подпис: _____

Отдел ЛГ: гр. _____ Дата на приключване Част 5 от Форма 6:

Форма 6 проверена като цяло: _____ Дата: _____

* да остане, което е приложимо

12. Протокол 2 годишен период

Протокол			
ОТО Част 145			
Представител / длъжност			
Инспектор ГД “ГВА”			
Дата/ Част и обект на одита / Период на надзор		Част 145	
Място			
Присъстващи / длъжност			

№	Тема	Описание/Бележки
1	<i>Обобщена оценка за дейността на организацията през периода на надзор (промени, затруднения, комуникация с ГД “ГВА”)</i>	
2	<i>Обсъждане констатираните през периода на надзор несъответствия и отстраняването им.</i>	
3	<i>Обсъждане намерения за промени в дейността на организацията</i>	
4	<i>Закриване на срещата</i>	

13. Контролна карта за съответствие с Част 145

Контролна карта за съответствие с Част 145		Причина:		
		Дата:		
Организация:				
Референтен №:				
Инспектор:				
Изискване	Съдържание	Попълва се от ГД ГВА		
		OK	NOK	Бележки
145.A.20	Условия на одобрението Организацията трябва да посочи в своето описание обхвата на работите, за които се иска одобрението (допълнение IV към приложение I (част-М) съдържа таблица с всички класове и категории).			
145.A.90	Запазване на валидността а) Одобрението може да бъде издадено за неограничен срок. То остава валидно, ако: 1. Организацията поддържа съответствие с приложение II (част-145), в съответствие с разпоредбите за отстраняване на констатирани несъответствия, както е посочено в точка 145.Б.50; и 2. на компетентния орган е осигурен достъп до организацията, за да установи непрекъснато съответствие с изискванията на тази част; и 3. сертификатът не е отнет или анулиран. б) При отнемане или анулиране на сертификата той се връща на компетентния орган.			
145.A.75	Права на организацията В съответствие с описанието организацията има право да изпълнява следните задачи:			
a	да извършва ТО на всички ВС и/или компоненти на ВС, за които е одобрена, на места, чиито адреси са посочени в удостоверението за одобрение и в описанието;			
b	да възлага извършването на ТО на всички ВС и/или компоненти, за които е одобрена, на друга организация, която работи в съответствие със системата за контрол на качеството на организацията. Това се отнася за работа, извършвана от организация, която не е съответно одобрена да извършва такова ТО по настоящата част и е ограничена до обхвата на работата, позволен съгласно процедурите, изложени в точка 145.A.65(b). Този обхват на работа не включва БТО на ВС или ТО в работилница, или ремонт на двигател или модул от двигател;			
c	да извършва ВС на всички ВС и/или компоненти на ВС, за които е одобрена, на всяко място при възникване на необходимост от такова ТО, произтичаща или от неизправност на ВС, или от необходимост временно да се извършва ЛТО, предмет на условията, посочени в описанието;			
d	да извършва ТО на всички ВС и/или компоненти на ВС, за които е одобрена, на място, посочено като база за ЛТО в малък обем, само в случай че описанието разрешава такава дейност и съдържа списък на такива места;			
e	да издава удостоверение за допускане в експлоатация след завършване на ТО в съответствие с точка 145.A.50			
F	Ако ОТО е одобрена за ELA1 ВС, които не се използват за търговски операции, ОТО може: 1. изпълнява ПЛГ и да издава УПЛГ, съгласно условията посочени в М.А.901(I) и 2. изпълнява ПЛГ и да издава препоръки за издаване на УПЛГ, съгласно условията посочени в М.А.901(I) and М.А.904(a)2 and (b).			
g	Разработва ПрТО и да я предложи за одобрение съгласно М.А.302 за ВС ELA2, които не са включени в търговски въздушни операции, при условията на М.А.201(e) (ii) и ограничена до ВС, които са посочени в удостоверението за одобрение на организацията.			

Контролна карта за съответствие с Част 145		Причина:	
		Дата:	
Организация:			
Референтен №:			
Инспектор:			
Изискване	Съдържание	Попълва се от ГД ГВА	
		OK	NOK
Бележки			
145.A.80	Ограничения на организацията Организацията може да извършва ТО на ВС и/или компоненти, за които е одобрена, само в случай че са налице всички необходими съоръжения, оборудване, инструменти, материали, данни за техническо обслужване и удостоверяващ персонал.		
145.A.85	Промени в организацията Организацията уведомява компетентния орган за всяко предложение да се направи някоя от следните промени, преди действителното извършване на промяната, за да даде възможност на компетентния орган да установи непрекъснато съответствие с изискванията на настоящата част и да измени, ако е необходимо, удостоверението за одобрение на организацията, с изключение на случаите, когато се предлагат промени в персонала, които не са известни предварително на организацията. Тези промени трябва да бъдат съобщени при първа възможност: 1. име на организацията; 2. основно местонахождение на организацията; 3. допълнителни местонахождения на организацията; 4. отговорен ръководител; 5. някое от лицата, посочени в точка 145.A.30 (b); 6. съоръженията, оборудването, инструментите, материалите, процедурите, обхвата на работата или удостоверяващия персонал, които могат да окажат влияние върху одобрението.		
145.A.65	Политика за безопасност и качество, процедури за техническо обслужване и система за качество		
a	Организацията създава политика за безопасност и качество, която трябва да бъде включена в описанието на организацията по точка 145.A.70.		
b	Организацията създава процедури, одобрени от компетентния орган, като отчита човешкия фактор и човешките възможности, за да осигури добри практики за ТО и съответствие с приложимите изисквания, посочени в 145.A.25 до 145.A.95. Процедурите трябва:		
b (1)	да гарантира наличието на работна заявка или договор с ясни условия между организацията и организацията, заявила ТО, където точно се посочва ТО, което ще се извърши, така че ВС и компонентите да бъдат допуснати в експлоатация в съответствие с точка 145.A.50; и		
b (2)	да бъдат обхванати всички аспекти на ТО, включително предоставянето и контрола на специалните услуги, както и да се определят стандартите, по които организацията възнамерява да работи.		
c	Организацията създава система по качество, която включва следното:		
c 1	Независими проверки за следене на съответствието с необходимите стандарти за ВС и компоненти им и адекватността на процедурите, за да се осигури, че тези процедури определят добри практики за ТО и ЛГ на ВС и компонентите за тях. В най-малките организации за частта от системата за качество, свързана с независимите проверки, може да бъде сключен договор с друга организация, одобрена по тази част, или с лице с необходимите технически познания и доказан опит при извършването на проверки; и		
c 2	Система за обратна връзка към лице или група лица, посочени в точка 145.A.30(б), и към отговорния ръководител, което осигурява предприемането на подходящо и навременно коригиращо действие в отговор на докладите на независимите одитори, отговарящи на условията по точка 1.		

Контролна карта за съответствие с Част 145		Причина:	
		Дата:	
Организация:			
Референтен №:			
Инспектор:			
Изискване	Съдържание	Попълва се от ГД ГВА	
		OK	NOK
		Бележки	
145.A.95	Констатации на несъответствия		
a	Несъответствие от първо ниво е всяко значително несъответствие с изискванията, изложени в Част-145, което понижава стандарта за безопасност и сериозно застрашава безопасността на полетите.		
b	Несъответствие от второ ниво е всяко несъответствие с изискванията, изложени в Част-145, което би могло да понижи стандарта за безопасност и евентуално да застраши безопасността на полетите.		
c	След като бъде уведомен за констатираните несъответствия по точка 145.Б.50, притежателят на одобрение за ОТО съставя план с коригиращи действия и извършва коригиращи действия, удовлетворяващи компетентния орган, в рамките на договорен с компетентния орган срок.		
145.A.60	Докладване на събития		
a	Организацията докладва на компетентния орган, държавата на регистрацията и организацията, отговорна за конструкцията на ВС или компонента, за всяко състояние на ВС или компонента, идентифицирано от организацията, което е довело или е можело да доведе до небезопасно състояние, застрашаващо сериозно безопасността на полетите		
b	Организацията установява вътрешна система за докладване на събития, както е дадено в ООТО, за да създаде възможност за събиране и оценка на такива доклади, включително оценка и извличане на онези събития, които трябва да бъдат докладвани по буква а). Тази процедура идентифицира неблагоприятните тенденции, коригиращите действия, които са предприети или трябва да се предприемат от организацията, и включва оценка на цялата известна информация, свързана с такива събития, както и начин за разпространяване на информацията, когато е необходимо		
c	Организацията съставя такива доклади във вид и по начин, установени от Агенцията, и гарантира, че те съдържат цялата свързана със събитието информация, както и резултатите от оценката, известни на организацията		
d	Когато организацията е сключила договор с търговски оператор за извършване на ТО, тя докладва и на оператора за всяко такова състояние, оказващо влияние върху ВС или компонента на оператора		
e	Организацията създава и представя такива доклади във възможно най-кратък срок, но във всеки случай в рамките на 72 часа след идентифициране на събитието, за което се отнася докладът		
M.A.403 (б)	Дефекти на въздухоплавателните средства б) Само персонал, отговарящ за сертифицирането, упълномощен съгласно точки M.A.801(б)1, M.A.801(б)2, M.A.801(в), M.A.801(г) или приложение II (част-145) може да реши, като използва данните за техническо обслужване M.A.401, дали дефектът на въздухоплавателното средство сериозно застрашава безопасността на полетите, както и да прецени кога и какви действия за отстраняване на дефекта трябва да се предприемат преди следващия полет и какво от дейността може да бъде отложено. Това не се прилага, когато: 1. одобреният от компетентния орган списък за минимално оборудване се използва от пилота; или 2. дефектите на въздухоплавателното средство се определят като приемливи от компетентния орган.		

Контролна карта за съответствие с Част 145		Причина:	
		Дата:	
Организация:			
Референтен №:			
Инспектор:			
Изискване	Съдържание	Попълва се от ГД ГВА	
		OK	NOK
		Бележки	
145.A.30	Изисквания към персонала Организацията гарантира, че:		
a	Организацията назначава отговорен ръководител, който има корпоративни пълномощия, за да осигури финансирането и извършването на цялото ТО, заявено от клиента, в съответствие със стандарта, изискван по тази част. Отговорният ръководител:		
a 1	Гарантира, че са налице всички необходими ресурси за извършване на техническото обслужване в съответствие с точка 145.A.65(b);		
a 2	Създава и насърчава провеждането на политика за безопасност и качество, както е посочено в точка 145.A.65(a)		
a 3	Доказва основно разбиране на разпоредбите на настоящото приложение		
b	Организацията определя лице или група от лица, отговорно/и за осигуряване на непрекъснато съответствие на организацията с изискванията на тази част. Това лице/тези лица е/са подчинено/и на отговорния ръководител.		
b 1	Номинираното лице представя управленската структура на организацията за ТО и е отговорно за всички функции, посочени в тази част;		
b 2	Номинираното лице подлежи на одобрение от ГД „ГВА“;		
b 3	Номинираното лице трябва да демонстрира познания и задоволителен опит по отношение на ТО на ВС и компонентите, както и познаване на изискванията на тази част;		
b 4	Трябва да има процедури, по които се определят заместващи на всяко лице, ако то отсъства за продължителен период от време		
c	Отговорният ръководител назначава лице, което отговаря за контрола на СУК, включваща и съответната система за обратна връзка, както се изисква от точка 145.A.65(c). Назначеното лице има пряк достъп до отговорния ръководител.		
d	Организацията има план за човечесовре на ТО, който показва, че организацията разполага с достатъчно персонал, за да планира, извършва, упражнява надзор, инспектира и осъществява контрол на качеството в съответствие с одобрението. В допълнение, организацията има разработена процедура за повторно оценяване на работата, която трябва да бъде извършена, когато наличният персонал е по-малко от планираното ниво на персонал за всяка отделна задача или период от време		
e	Организацията установява и контролира компетентността на персонала, участващ в извършването на ТО, управление и/или проверки на качеството, в съответствие с процедура и спрямо стандарт, одобрени от ГВА. Освен необходимия опит, свързан със служебните функции, компетентността трябва да включва разбиране и прилагане на въпросите, свързани с човешкия фактор и човешкото изпълнение, съответстващи на личната функция в организацията.		
f	Организацията гарантира, че персоналят, който извършва и/или контролира дейностите по БРК (NDT) е подходящо квалифициран за съответния NDT в съответствие с европейски или еквивалентен стандарт, признат от Агенцията. Персоналят, който изпълнява други специализирани задачи, трябва да бъде подходящо квалифициран в съответствие с официално признати стандарти. Чрез дерогация от тази буква персоналят, посочен в буква g), както и в буква h), точки 1 и 2, квалифициран като категория В1 или В3 в съответствие с Част-66, може да изпълнява и/или контролира тестове с цветна дефектоскопия.		

Контролна карта за съответствие с Част 145		Причина:	
		Дата:	
Организация:			
Референтен №:			
Инспектор:			
Изискване	Съдържание	Попълва се от ГД ГВА	
		ОК	НОК
Бележки			
g	<p>Освен когато в буква 145.A.30 (j) е посочено друго, в случай на ЛТО на ВС всяка организация за ТО разполага с удостоверяващ персонал, за даденото ВС, квалифициран съответно като категория В1, В2, В3, според случая, в съответствие с Част-66 и точка 145.A.35</p> <p>Освен това тези организации могат да използват и подходящо обучен за задачата удостоверяващ персонал, притежаващ правата, описани в точки 66.A.20 (a) 1 и 66.A.20 (a) 3 ii), и квалифициран в съответствие с Част-66 и точка 145.A.35 за изпълнение на малко планово ЛТО и отстраняване на прости дефекти. Наличието на този удостоверяващ персонал, не променя необходимостта организацията да разполага съответно с персонал категории В1, В2, В3</p>		
h	Всяка организация за ТО на ВС , освен когато в буква 145.A.30 (j) е посочено друго, трябва:		
h 1	<p>В случай на БТО на големи ВС да има удостоверяващ персонал, за съответния тип ВС, квалифициран като категория С в съответствие с Част-66 и точка 145.A.35. Освен това организацията трябва да има достатъчно квалифициран персонал категории В1, В2 в съответствие с Част-66 и точка 145.A.35, който да подпомага персонала, категория С.</p> <p>- Помощният персонал категории В1 и В2 проверява, че всички съответни задачи или проверки са извършени в съответствие с изисквания стандарт, след което персоналят, категория С издава удостоверение за допускане в експлоатация;</p> <p>- Организацията води регистър на помощния персонал категории В1 и В2;</p> <p>- Персоналят, категория С проверява дали се спазват разпоредбите на буква i) и дали цялата работа, заявена от клиента, е изпълнена по време на БТО или по време на изпълнение на работния пакет; този персонал оценява също така влиянието на неизвършената работа, като или изисква нейното изпълнение, или се договаря с оператора за нейното отлагане.</p>		
h 2	<p>В случай на БТО на ВС, различни от големи, има:</p> <p>- удостоверяващ персонал, за съответното ВС, квалифициран, според случая, като категория В1, В2, В3 в съответствие с Част-66 и точка 145.A.35; или</p> <p>- удостоверяващ персонал за съответното ВС, квалифициран като категория С, подпомаган от помощен персонал, както е посочено в точка 145.A.35 (a) i.</p>		
i	Удостоверяващият персонал за компоненти трябва да отговаря на изискванията на чл. 5 (6) от Регламент (ЕС) 1321/2014.		
j	Чрез дерогация от букви 145.A.30 (g) и 145.A.30 (h) във връзка със задължението за съответствие с Част-66 организацията може да използва удостоверяващ персонал в съответствие със следните разпоредби:		
j 1	За съоръжения на организацията, разположени извън територията на Общността, удостоверяващ персонал може да бъде квалифициран в съответствие с националните авиационни разпоредби на страната, в която са регистрирани съоръженията на организацията, предмет на условията, посочени в допълнение IV към тази част.		
j 2	При ЛТО, извършвано в база ЛТО на организацията, която е разположена извън територията на Общността, удостоверяващият персонал, може да бъде квалифициран в съответствие с националните авиационни разпоредби на страната, в която е разположена базата за ЛТО, предмет на условията, посочени в допълнение IV към тази част.		

Контролна карта за съответствие с Част 145		Причина:	
		Дата:	
Организация:			
Референтен №:			
Инспектор:			
Изискване	Съдържание	Попълва се от ГД ГВА	
		ОК	НОК
		Бележки	
j 3	При повтаряща се ДЛГ за предполетна инспекция, в която изрично се посочва, че екипажът на борда може да я изпълни, организацията може да даде права на командира на ВС и/или бордния инженер на основата на свидетелството за екипаж. Трябва да има практическо обучение на командира и/или бордния инженер.		
j 4	Когато дадено ВС се експлоатира далеч от база за ТО, организацията може да издаде ограничено разрешение за удостоверяване на ТО на командира на ВС и/или бордния инженер на основата на свидетелството за екипаж. Нужно е практическо обучение, в ООТО трябва да има съответната процедура.		
j 5	В следните непредвидени случаи, когато ВС се е приземило на място, различно от основната база, където няма удостоверяващ персонал, ОТО може да издаде еднократно разрешение за удостоверяване на ТО: - на един от неговите служители, който има равностоеен тип допуск за ВС с подобна технология, конструкция или системи; или - на всяко лице, което има не по-малко от 5 години опит в ТО и притежава валиден бревет на ИКАО за с квалификационен клас за типа на ВС, което трябва да бъде сертифицирано. Това е при условие, че на това място няма организация, одобрена по тази част, и са налични доказателства за опита и лиценза на упоменатото лице		
k	Ако ОТО изпълнява ПЛГ и издава съответния доклад от препоръки за ВС ELA1, които не се използват за търговски въздушни превози съгласно М.А.901(1), тя трябва да има персонал за ПЛГ, който е квалифициран и одобрен съгласно М.А.901 (1) 1.		
l	Ако ОТО се включва в процеса на разработване на ПрТО на ВС ELA2, които не се използват за търговски въздушни превози съгласно М.А.201 (e) (ii), тя трябва да има квалифициран състав със съответния опит и знания.		
145.A.35	Удостоверяващ и помощен персонал		
a	В допълнение към изискванията на точка 145.A.30 (g) и 145.A.30 (h), ОТО гарантира, че удостоверяващият и помощният персонал имат адекватни познания за процедурите на организацията и за съответните ВС и/или компоненти, които следва да се обслужват. По отношение на удостоверяващия персонал, това се извършва преди издаването или преиздаването на вътрешното одобрение.		
a i	„Помощен персонал“ е персоналят, който притежава свидетелство за правоспособност за извършване на ТО на ВС съгласно Част-66 за категории В1, В2 и/или В3 със съответните квалификационни класове ВС, работещ по БТО, като не е задължително да има права за удостоверяване.		
a ii	„Съответните ВС и/или компоненти“ са онези ВС или компоненти, които са посочени във вътрешното одобрение.		
a iii	„Вътрешно одобрение за удостоверяване на ТО“ е разрешението, издавано на удостоверяващия персонал, от ОТО, в което разрешение се указва, че този персонал може да подписва от името на одобрената организация удостоверения за допускане до експлоатация в рамките на ограниченията, посочени в това разрешение		
b	С изключение на случаите, изброени в точки 145.A.30 (j) и 66.A.20 (a) 3 (ii), организацията може да издава разрешение за удостоверяване на удостоверяващ персонал, само във връзка с		

Контролна карта за съответствие с Част 145		Причина:	
		Дата:	
Организация:			
Референтен №:			
Инспектор:			
Изискване	Съдържание	Попълва се от ГД ГВА	
		OK	NOK
	основните категории или под-категории и всеки квалификационен клас за тип на ВС, посочен в бривета му. ако той остава валиден през периода на валидност на разрешението, а удостоверяващият персонал, отговаря на изискванията на Част-66.		
c	Организацията гарантира, че целият удостоверяващ и помощен персонал, има на всеки две години най-малко шест месеца действителен опит в ТО на съответното ВС или компонент		
d	Организацията гарантира, че целият удостоверяващ и помощен персонал преминава достатъчно текущо обучение на всеки две години, за да поддържа актуални знания по въпросите на съответната технология, организационните процедури и човешкия фактор.		
e	Организацията създава програма за текущо обучение на удостоверяващ и помощен персонал, включително процедура за установяване на съответствие с приложимите букви от 145.A.35, като основа за издаване на вътрешните одобрения на удостоверяващия персонал, също така процедура за установяване на съответствие с Част 66.		
f	С изключение на прилагането на непредвидените случаи от точка 145.A.30(j)(5) организацията оценява компетентността, квалификацията и възможностите за изпълнение на задълженията по удостоверяването на целия бъдещ удостоверяващ персонал, в съответствие с процедура, както е посочено в ООТО преди да издаде или преиздаде вътрешното одобрение.		
g	Когато условията от букви 145.A.35.a, 145.A.35.b, 145.A.35.d, 145.A.35.f и ако е подходящо, буква 145.A.35.c, са изпълнени от удостоверяващия персонал, организацията издава разрешение за сертифициране, в което ясно са посочени обхватът и ограниченията на това разрешение. Запазването на валидността на разрешението за сертифициране зависи от запазването на съответствието с букви а), б), г) и ако е подходящо, буква в).		
h	Вътрешното одобрение трябва да бъде написано така, че обхватът му да става ясен на удостоверяващия персонал и на всяко упълномощено лице, което може да поиска да го прегледа.		
i	Лицето, отговорно за системата за качество, е отговорно от името на ОТО и за издаването на вътрешните одобрения на персонала. Това лице може да определи други лица, които фактически да издават или анулират вътрешните одобрения в съответствие с процедура от ООТО.		
j	ОТО води регистър на удостоверяващия и помощен персонал. Съхранява регистъра в продължение най-малко на три години, след напускане или прекратяване на вътрешното одобрение на персонала. Освен това, при поискване, ОТО предоставя на този персонал, копие от личните данни в регистъра при напускане на организацията. Регистърът съдържа:		
j1	Подробности за всеки лиценз за техническо обслужване на въздухоплавателни средства, притежаван по приложение III (част-66); и		
j2	Завършено съответно обучение; и		
j3	Обхвата на издадените вътрешни одобрения, когато има такива; и		
j4	Данни за персонала с ограничени разрешения или с еднократни разрешения за удостоверяване на ТО.		
k	Организацията предоставя на удостоверяващия персонал копие от вътрешното му одобрение на хартиен или електронен		

Контролна карта за съответствие с Част 145		Причина:	
		Дата:	
Организация:			
Референтен №:			
Инспектор:			
Изискване	Съдържание	Попълва се от ГД ГВА	
		ОК	НОК
	носител.		
l	Удостоверяващият персонал, представя вътрешното си одобрение на всяко упълномощено лице в срок от 24 часа		
m	Минималната възраст на удостоверяващия и помощен персонал е 21 години		
n	Притежателят на лиценз за техническо обслужване на ВС категория А може да упражнява правата си за удостоверяване само на определен тип ВС, след като успешно е завършил обучение за съответните за категория А задачи по ТО на ВС, проведено от надлежно одобрена по Част-145 или Част-147 организация за обучение. Обучението е практическо и теоретично в съответствие със спецификата на всяка задача. Успешното завършване на обучението се установява чрез изпит или чрез оценка на изпълнението на задача по техническото обслужване на работното място, проведени от организацията		
o	Притежателят на лиценз за ТО на ВС категория В2 може да упражнява само правата за удостоверяване, описани в точка 66.А.20 (а) 3 ii) от Част-66, след като успешно е завършил iii) обучение за съответните за категория А задачи по ТО на ВС и iv) шест месечен документиран практически опит в обхвата на разрешението, което ще бъде издадено. Обучението за задачи по ТО е практическо и теоретично в съответствие със спецификата на всяка задача. Успешното завършване на обучението се установява чрез изпит или чрез оценка на изпълнение на задача по ТО на работното място. Обучението за задачи по ТО и изпитът/оценяването се провеждат от ОТО, издаваща разрешението. Практическият опит също се придобива в рамките на такава ОТО.		
145.А.36	Записи за персонала за ПЛГ		
	ОТО поддържа записи за целия персонал за ПЛГ и списък на текущия такъв заедно с вътрешните им одобрения като част от ООТО съгласно 145.А.70(а)6. Организацията съхранява записите поне 3 г. след напускане на персонала (или приключване на срока на договора му) или след прекратяване на вътрешното му одобрение. При поискване ОТО трябва да предостави на състава копие от личните му записи при напускането му. Съставът трябва да има достъп до личната си информация.		
145.А.25	Изисквания към помещенията Организацията гарантира, че:		
a	Помещенията са подходящи за извършване на цялата планова работа и в частност, че е налице защита от атмосферните влияния. Специализираните работилници и места са отделени по подходящ начин, за да се защитят околната среда и работната зона от замърсявания.		
a 1	За БТО на ВС — има хангари, които са достатъчно големи, за да се разположи ВС по време на плановото БТО.		
a 2	За ТО на компоненти – има работилници, които са достатъчно големи		
b	Има осигурени офиси за управление на плановата работа, както и за удостоверяващия персонал, така че да може да изпълни възложените му задачи по начин, съгласно стандартите.		

Контролна карта за съответствие с Част 145		Причина:	
		Дата:	
Организация:			
Референтен №:			
Инспектор:			
Изискване	Съдържание	Попълва се от ГД ГВА	
		OK	NOK
		Бележки	
c	Работната среда, включваща хангари, работилници и офиси, съответства на изпълняваната задача и на специалните изисквания. Освен ако специфичната среда за дадена задача не налага друго, в обичайния случай работната среда е такава, че да не влошава ефективността на работа на персонала		
c 1	Температурата трябва да се поддържа в такива граници, че персоналът да може да изпълнява възложените му задачи, без да изпитва излишен дискомфорт;		
c 2	Прахът и другите въздушни замърсявания се свеждат до минимум, като не се разрешава в работната зона количеството им да достига до ниво, при което да са налице видими замърсявания по въздухоплавателното средство или компонента;		
c 3	Осветлението трябва да бъде подходящо за извършване на инспекция или изпълнение на задача по ефективен начин;		
c 4	Шумът не трябва да разсейва и обръква персонала при извършването на проверки. Когато не е възможно да се контролира източникът на шума, персоналът се снабдява с необходимото лично оборудване, за да се предпази от шум;		
c 5	Когато специфична задача по ТО налага да се прилагат специфични условия на околната среда, различни от посочените по-горе, се спазват тези условия. Специфичните условия се посочват в данните за ТО.		
c 6	Работната среда за ЛТО е такава, че позволява извършването на определената задача без излишно разсейване и обръкване		
d	За компонентите, оборудването, инструментите и материалите са осигурени охранявани складови помещения. - Складовите условия дават възможност за разделяне на годните за експлоатация от негодните - Условията в складовите помещения са в съответствие с изискванията на производителя - Достъпът до складовите помещения е ограничен само за упълномощения персонал		
145.A.47	Производствено планиране		
a	ОТО трябва да има система, съответстваща на количеството и сложността на работата, за да планира наличността на целия необходим персонал, инструменти, оборудване, материали, данни за ТО и съоръжения с цел осигуряване на безопасно изпълнение на работата по ТО		
b	При планиране на задачите по техническото обслужване и организацията на сменния режим на работа се вземат предвид ограниченията във връзка с човешкия фактор		
c	Когато се налага задачи по техническото обслужване да се предадат за изпълнение на други лица поради започване на работа на нова смяна или поради смяна на персонала, съответната информация се предава от напускащия на постъпващия на работа персонал		
145.A.40	Оборудване, инструменти и материали		
a	Организацията следва да разполага със и да използва необходимото оборудване, инструменти и материали, за да извършва одобрения обхват от дейности		
a 1	Когато производителят посочва определен инструмент или оборудване, организацията трябва да използва този инструмент или оборудване, освен ако с компетентния орган не бъде договорено използването на еквивалентен инструмент или оборудване чрез процедури, посочени в описанието		

Контролна карта за съответствие с Част 145		Причина:	
		Дата:	
Организация:			
Референтен №:			
Инспектор:			
Изискване	Съдържание	Попълва се от ГД ГВА	
		OK	NOK
Бележки			
a 2	Инструментите и оборудването трябва да се намират постоянно на разположение, освен ако някой инструмент или оборудване се използва толкова рядко, че постоянното му наличие не е необходимо. Такива случаи следва да бъдат подробно описани в процедурата по описване		
a 3	Одобрената ОТО за БТО следва да разполага с необходимото оборудване за достъп до ВС, както и с платформи/хангари, подходящи за правилното извършване на проверките.		
b	Организацията гарантира, че всички инструменти, оборудване и особено тестовото оборудване са метрологично контролирани и калибрирани в съответствие с официално признат стандарт през определени периоди от време, за да се осигури тяхната годност и точност. Съответната отчетна документация за такива калибровки и използваните стандарти се съхранява в организацията.		
145.A.42	Приемане на компоненти		
a	Всички компоненти са класифицирани и съответно разделени в следните категории		
a 1	Компоненти, които са в задоволително състояние, повторно допуснати в експлоатация с EASA Form 1 или еквивалентен формуляр и маркирани в съответствие с подчаст Q от Част-21 към Регламент (ЕС) № 748/2012		
a 2	Негодни за експлоатация компоненти, които ще бъдат обслужени		
a 3	Невъзстановими компоненти, които се класифицират в съответствие с точка 145.A.42 (d).		
a 4	Стандартни части, използвани във ВС, двигател, витло или друг компонент, когато са посочени от производителя в IPC и/или в данните за ТО		
a 5	Сурови материали и консумативи, използвани в процеса на ТО, когато организацията е удовлетворена, че материалите отговарят на необходимата спецификация и могат да бъдат проследени. Всички материали трябва да бъдат придружени от документация, ясно указваща конкретния материал, за който се отнася тя, посочваща съответната спецификация, на която отговаря, и съдържаща данни за производителя и доставчика		
a 6	Компонентите, посочени в точка 21A.307 (c) от Част-21 към Регламент (ЕС) № 748/2012		
b	Преди монтажа на компонент ОТО трябва да се убеди, че даденият компонент е приемлив за монтаж, когато е възможно да се прилагат различни стандарти за модификации и/или ДЛГ		
c	Организацията може да произведе ограничен набор от части, които да бъдат използвани в процеса на работата в границите на собствените ѝ съоръжения, ако в описанието съществуват процедури за това		
d	Компонентите, които са достигнали одобрения срок на експлоатация или имат непоправим дефект, се класифицират като невъзстановими. Не е разрешено такива компоненти да се връщат в системата за доставки, освен ако одобреният срок на експлоатация не бъде увеличен или не се одобри решение за поправка в съответствие с Част-21 към Регламент (ЕС) № 748/2012.		
e	Компонентите, посочени в точка 21A.307 (в) от Част-21 към Регламент (ЕС) № 748/2012, се инсталират само ако се считат от собственика на ВС за годни за монтиране в собственото му ВС		

Контролна карта за съответствие с Част 145		Причина:	
		Дата:	
Организация:			
Референтен №:			
Инспектор:			
Изискване	Съдържание	Попълва се от ГД ГВА	
		OK	NOK
		Бележки	
M.A.501	<p>Монтаж</p> <p>а) Никакъв компонент не може да бъде монтиран, ако не се намира в задоволително състояние, не е допуснат в експлоатация със сертификат формуляр 1 на EASA или еквивалентен документ и не е маркиран в съответствие с приложение I (част-21), подчаст P, освен ако е посочено друго в приложение I (част-21) към Регламент (ЕС) № 748/2012, приложение II (част-145) или подчаст E, раздел A от приложение I към настоящия регламент. 17.12.2014 г. L 362/16 Официален вестник на Европейския съюз BG</p>		
	<p>в) Когато в данните за техническото обслужване е специфицирана стандартна част, във въздухоплавателното средство или в компонента се монтират само стандартни части. Стандартните части се монтират, само в случай че са придружени от доказателство за съответствие с приложим стандарт.</p>		
	<p>г) Даден материал, независимо дали е суровина или консуматив, се използва във въздухоплавателното средство или компонента, само в случай че производителят на въздухоплавателното средство или компонента обяви това в съответните данни за техническо обслужване или ако това е посочено в приложение II (част-145). Такъв материал се използва само тогава, когато отговаря на спецификациите и това може да се докаже. Всички материали трябва да са придружени от документация, явно отнасяща се до тях, която съдържа доказателства за съответствие със спецификациите, както и данни за производителя и доставчика.</p>		
M.A.504	<p>Контрол на негодните за експлоатация компоненти</p> <p>а) Даден компонент се счита за негоден за експлоатация при някое от следните обстоятелства:</p> <ol style="list-style-type: none"> изтичане на експлоатационния срок, както е определен в програмата за техническо обслужване; несъответствие с приложими указания и други изисквания за поддържане на летателната годност, постановени от Агенцията; липса на необходимата информация за определяне на летателната годност или годността за монтаж; доказателства за дефекти или неправилно функциониране; претърпял инцидент или злополука, които могат да повлияят върху годността за експлоатация. 		
	<p>б) Негодните за експлоатация компоненти се идентифицират и съхраняват на сигурно място под контрола на одобрена организация за техническо обслужване, докато се вземе решение за бъдещото им третиране. Въпреки това за въздухоплавателно средство, което не извършва търговски въздушен транспорт, различно от голямо въздухоплавателно средство, лицето или организацията, която е декларирала компонента като негоден за експлоатация, може да прехвърли отговорността за него, след като го идентифицира като негоден, на собственика на въздухоплавателното средство, при условие че това прехвърляне е отразено в дневника на въздухоплавателното средство/двигателя/компонента.</p>		
	<p>г) Всяко лице или организация, която носи отговорност по част-M от настоящото приложение, в случай на неизползваеми компоненти, както е описано в буква в) по-горе:</p> <ol style="list-style-type: none"> съхранява такъв компонент в мястото, посочено в буква б) по-горе; урежда компонентът да бъде увреден по такъв начин, че възстановяването или поправката му да е икономически неизгодно, преди да се освободи от отговорността за него. 		

Контролна карта за съответствие с Част 145		Причина:		
		Дата:		
Организация:				
Референтен №:				
Инспектор:				
Изискване	Съдържание	Попълва се от ГД ГВА		
		ОК	НОК	Бележки
	д) Независимо от разпоредбата на буква г) по-горе, лице или организация, която носи отговорност по част-М от настоящото приложение, може да прехвърли отговорността за класифициран като неизползваем компонент на организация за обучение или изследвания, без да го уврежда.			
145.A.45	Данни за техническо обслужване			
a	ОТО има на разположение и използва приложимите актуални данни за ТО при извършване на ТО, включително модификации и поправки. „Приложими“ означава отнасящи се за въздухоплавателното средство. Ако данните за ТО са предоставени от оператора или клиента, организацията съхранява тези данни в процеса на извършване на работата, с изключение на необходимостта да изпълнява точка 145.A.55(c).			
b	За целите на тази част приложимите данни за ТО са:			
b (1)	Всяко приложимо изискване, процедура, оперативно указание или информация, издадени от компетентния орган, отговорен за контрола на ВС или компонента.			
b 2	Всяка приложима ДЛГ, издадено от компетентния орган, отговорен за контрола на ВС или компонента.			
b 3	Инструкции за запазване на летателната годност, издадени от притежателите на типови сертификати, притежателите на допълнителни типови сертификати и всяка друга организация, която публикува такива данни в съответствие с Част-21 към Регламент (ЕС) № 748/2012, а в случай на ВС или компонент от трети страни — данните за летателната годност, издадени от компетентния орган, отговорен за контрола на ВС или компонента			
b 4	Всеки приложим стандарт, като например, но не само, стандартните практики за ТО, признати от Агенцията като добър стандарт за ТО.			
b 5	Всички приложими данни, издадени в съответствие с буква 145.A.45 (d)			
c	ОТО създава процедури, за да може, ако бъде открита неточна, непълна или неясна процедура, практика, информация или инструкция за ТО, съдържаща се в данните за ТО използвани от персонала за извършване на ТО, тя да се запише и авторът на данните за ТО да бъде уведомен			
d	ОТО може само да променя инструкциите за ТО в съответствие с процедура, посочена в ООТО. По отношение на тези промени организацията трябва да докаже, че те водят до еквивалентни или подобрени стандарти за ТО и трябва да информира притежателите на типов сертификат за тези промени. За целите на тази буква „инструкции за техническо обслужване“ означава инструкции как да се изпълни определена задача по техническото обслужване; те не включват инженерния дизайн на поправките и модификациите			
e	ОТО предоставя обща система от работни карти или работни таблици, които да се използват в съответните части на организацията. В допълнение, ОТО или преписва точно данните за техническо обслужване, съдържащи се в 145.A.45 (b) и 145.A.45 (d), в тези работни карти или работни таблици, или прави точна препратка към съответната задача или задачи по ТО, съдържащи се в тези данни за ТО. Работните карти и таблици могат да бъдат изготвени на компютър и да се съхраняват в електронна база данни с цел адекватно			

Контролна карта за съответствие с Част 145		Причина:	
		Дата:	
Организация:			
Референтен №:			
Инспектор:			
Изискване	Съдържание	Попълва се от ГД ГВА	
		ОК	НОК
	предпазване от неправомерно изменяне, както и в архивна електронна база данни, която се актуализира в срок от 24 часа след въвеждането на запис в основната електронна база данни. Сложните задачи по ТО се преписват върху работните карти или работните таблици и се разделят на ясно определени етапи, за да се осигури запис на завършването на сложната задача по ТО. Когато организацията предоставя ТО на оператор на ВС, който изисква да се използва собствената му система от работни карти или работни таблици, това може да бъде направено. В този случай организацията установява процедура, за да се осигури правилно попълване на работните карти или работните таблици на оператора на ВС.		
f	Организацията гарантира, че всички приложими данни за ТО са налични за употреба, когато са необходими на персонала за ТО		
g	Организацията установява процедура, за да осигури актуализацията на контролираните от нея данни за ТО. В случай че операторът/клиентът контролира и предоставя данните за ТО, организацията трябва да може да покаже, че или има писмено потвърждение от оператора/клиента, че всички данни са актуални, или че тя има работни заявки, указващи състоянието на промените на данните за ТО, които трябва да се използват, или организацията може да покаже, че състоянието на промените е в списъка на промените на данните за ТО, притежаван от оператора/клиента.		
145.A.48	Изпълнение на ТО		
	ОТО трябва да създаде процедури, които осигуряват че:		
a	След приключване на ТО се прави проверка, че на ВС и компонентите му няма оставени инструменти, оборудване или други части и материали, както и че всички панели за достъп са монтирани обратно;		
b	Е имплементиран метод за улавяне на грешки след изпълнение всяка задача от критична важност;		
c	Рискът от множество или повтарящи се грешки по време на ТО е минимизиран;		
d	Повредите се оценяват, а модификациите и поправките се изпълняват съгласно данните, посочени в М.А.304.		
М.А.402	Изпълнение на техническото обслужване		
	а) Цялото техническо обслужване се извършва от квалифициран персонал, като се следват методите, техниките, стандартите и инструкциите, посочени в данните за техническо обслужване (М.А.401). Освен това следва да се извършва независима проверка след всяка задача от техническото обслужване, която е в пряка връзка с безопасността на полетите, освен ако в приложение II (част-145) или от страна на компетентния орган е указано друго.		
	е) След завършване на цялостното техническо обслужване трябва да се извърши обща проверка, за да се установи, че въздухоплавателното средство или компонентът са почистени от инструменти, оборудване и други външни части и материали, както и че всички отстранени панели за достъп са монтирани обратно по местата си.		
145.A.50	Удостоверяване на техническо обслужване		
a	Удостоверение за допускане в експлоатация се издава от упълномощения удостоверяващ персонал, от името на организацията, когато е проверено, че цялото заявено ТО е извършено от организацията в съответствие с процедурите,		

Контролна карта за съответствие с Част 145		Причина:	
		Дата:	
Организация:			
Референтен №:			
Инспектор:			
Изискване	Съдържание	Попълва се от ГД ГВА	
		OK	NOK
	посочени в точка 145.A.70, като се отчита наличието и използването на данните за ТО, посочени в точка 145.A.45, както и че няма неспазени изисквания, които да застрашават безопасността на полетите.		
b	Удостоверение за допускане в експлоатация се издава при завършване на всяко ТО, преди полета.		
c	Нови дефекти или незавършени заявки за ТО, открити по време на ТО, се довеждат до знанието на оператора на ВС, за да се получи неговото съгласие за отстраняване на такива дефекти или завършване на неизпълнените елементи от заявка за ТО. Когато операторът на ВС не даде съгласие за извършването на такова ТО по тази буква, се прилага буква д).		
d	Удостоверение за допускане в експлоатация се издава при завършване на всяко ТО на компонент, докато той е демонтиран от ВС. Удостоверение за разрешено допускане в експлоатация — „EASA Form 1“, посочен в допълнение II към Част-М, представлява удостоверение за допускане в експлоатация на компонента, освен ако не е посочено друго в точка М.А.502(б) или М.А.502(е). Когато организацията обслужва технически даден компонент за собствена употреба, EASA Form 1 може да не е необходима, в зависимост от вътрешните за организацията процедури за допускане в експлоатация, определени в ООТО.		
e	Чрез дерогация от буква а), когато ОТО не е в състояние да завърши цялото заявено ТО, тя може да издаде удостоверение за допускане в експлоатация с одобрените ограничения за ВС. Организацията следва да впише този факт в удостоверението за допускане в експлоатация на ВС преди издаването му.		
f	Чрез дерогация от буква а) и точка 145.A.42, когато ВС се приземи на място, различно от основната база заЛТО или основната базаза БТО, поради липса на компонент със съответното удостоверение за допускане в експлоатация, е разрешено временно да се инсталира компонент без УДЕ за максимум 30 полетни часа или докато ВС се върне в основната база за ЛТО или БТО, което събитие настъпи първо, ако операторът на ВС даде съгласие за това и упоменатият компонент съответства на всички приложими изисквания за ТО и на оперативните изисквания. Тези компоненти се отстраняват след изтичане на предписания срок от време, освен ако междувременно не е придобито съответното УДЕ по буква а) и точка 145.A.42.		
145.A.55	Документация за техническо обслужване и за прегледите за ЛГ		
a	Организацията документира подробно извършените работи по техническото обслужване. Като минимум организацията съхранява документи, необходими за доказване, че са изпълнени всички изисквания за издаване на УДЕ, включително съгласно документите на подизпълнителите, както и докладите от препоръки за ЛГ и документите по всеки извършен ПЛГ.		
b	Организацията предоставя копие от всяко УДЕ на оператора на ВС заедно с копие на специфичните данни за поправка/модификация, използвани при извършването на поправката/модификацията		
c	Организацията съхранява копие от подробната документация за ТО и всички свързани данни за ТО в срок от три години след датата, на която ВС или компонентът, с които е свързана работата, са пуснати в експлоатация от организацията		
c 1	Документацията във връзка с тази буква се съхранява по начин, който осигурява защитата ѝ от повреда, промяна и кражба		

Контролна карта за съответствие с Част 145		Причина:			
		Дата:			
Организация:					
Референтен №:					
Инспектор:					
Изискване	Съдържание	Попълва се от ГД ГВА			
		OK	NOK	Бележки	
с 2	Компютърни дискове, ленти и др. с резервни копия се съхраняват на различно място от работните дискове, ленти и др., в среда, която осигурява запазването им в добро състояние				
с 3	Когато одобрената ОТО прекрати своята дейност, всички съхранени документи за ТО от последните две години се изпращат до последния собственик или клиент на съответното ВС или компонент или се съхраняват, както е указано от компетентния орган				
145.A.25	Изисквания към помещенията Организацията гарантира, че:				
a	Помещенията са подходящи за извършване на цялата планова работа и в частност, че е налице защита от атмосферните влияния. Специализираните работилници и места са отделени по подходящ начин, за да се защитят околната среда и работната зона от замърсявания.				
a 1	За БТО на ВС — има хангари, които са достатъчно големи, за да се разположи ВС по време на плановото БТО.				
a 2	За ТО на компоненти – има работилници, които са достатъчно големи				
b	Има осигурени офиси за управление на плановата работа, както и за удостоверяващия персонал, така че да може да изпълни възложените му задачи по начин, съгласно стандартите.				
c	Работната среда, включваща хангари, работилници и офиси, съответства на изпълняваната задача и на специалните изисквания. Освен ако специфичната среда за дадена задача не налага друго, в обичайния случай работната среда е такава, че да не влошава ефективността на работа на персонала				
с 1	Температурата трябва да се поддържа в такива граници, че персоналът да може да изпълнява възложените му задачи, без да изпитва излишен дискомфорт;				
с 2	Прахът и другите въздушни замърсявания се свеждат до минимум, като не се разрешава в работната зона количеството им да достига до ниво, при което да са налице видими замърсявания по въздухоплавателното средство или компонента;				
с 3	Осветлението трябва да бъде подходящо за извършване на инспекция или изпълнение на задача по ефективен начин;				
с 4	Шумът не трябва да разсейва и обърква персонала при извършването на проверки. Когато не е възможно да се контролира източникът на шума, персоналът се снабдява с необходимото лично оборудване, за да се предпази от шум;				
с 5	Когато специфична задача по ТО налага да се прилагат специфични условия на околната среда, различни от посочените по-горе, се спазват тези условия. Специфичните условия се посочват в данните за ТО.				
с 6	Работната среда за ЛТО е такава, че позволява извършването на определената задача без излишно разсейване и объркване				
d	За компонентите, оборудването, инструментите и материалите са осигурени охранявани складови помещения. - Складовите условия дават възможност за разделяне на годните за експлоатация от негодните - Условията в складовите помещения са в съответствие с изискванията на производителя - Достъпът до складовите помещения е ограничен само за упълномощения персонал				
145.A.47	Производствено планиране				

Контролна карта за съответствие с Част 145		Причина:	
		Дата:	
Организация:			
Референтен №:			
Инспектор:			
Изискване	Съдържание	Попълва се от ГД ГВА	
		ОК	НОК
		Бележки	
a	ТО трябва да има система, съответстваща на количеството и сложността на работата, за да планира наличността на целия необходим персонал, инструменти, оборудване, материали, данни за ТО и съоръжения с цел осигуряване на безопасно изпълнение на работата по ТО		
b	При планиране на задачите по техническото обслужване и организацията на сменния режим на работа се вземат предвид ограниченията във връзка с човешкия фактор		
c	Когато се налага задачи по техническото обслужване да се предадат за изпълнение на други лица поради започване на работа на нова смяна или поради смяна на персонала, съответната информация се предава от напускащия на постъпващия на работа персонал		
145.A.30	Изисквания към персонала Организацията гарантира, че:		
a	Организацията назначава отговорен ръководител, който има корпоративни пълномощия, за да осигури финансирането и извършването на цялото ТО, заявено от клиента, в съответствие със стандарта, изискван по тази част. Отговорният ръководител:		
a 1	Гарантира, че са налице всички необходими ресурси за извършване на техническото обслужване в съответствие с точка 145.A.65(b);		
a 2	Създава и насърчава провеждането на политика за безопасност и качество, както е посочено в точка 145.A.65(a)		
a 3	Доказва основно разбиране на разпоредбите на настоящото приложение		
b	Организацията определя лице или група от лица, отговорно/и за осигуряване на непрекъснато съответствие на организацията с изискванията на тази част. Това лице/тези лица е/са подчинено/и на отговорния ръководител.		
b 1	Номинираното лице представя управленската структура на организацията за ТО и е отговорно за всички функции, посочени в тази част;		
b 2	Номинираното лице подлежи на одобрение от ГД „ГВА“;		
b 3	Номинираното лице трябва да демонстрира познания и задоволителен опит по отношение на ТО на ВС и компонентите, както и познаване на изискванията на тази част;		
b 4	Трябва да има процедури, по които се определят заместващи на всяко лице, ако то отсъства за продължителен период от време		
c	Отговорният ръководител назначава лице, което отговаря за контрола на СУК, включваща и съответната система за обратна връзка, както се изисква от точка 145.A.65(c). Назначеното лице има пряк достъп до отговорния ръководител.		
d	Организацията има план за човечесово време на ТО, който показва, че организацията разполага с достатъчно персонал, за да планира, извършва, упражнява надзор, инспектира и осъществява контрол на качеството в съответствие с одобрението. В допълнение, организацията има разработена процедура за повторно оценяване на работата, която трябва да бъде извършена, когато наличният персонал е по-малко от планираното ниво на персонал за всяка отделна задача или период от време		
e	Организацията установява и контролира компетентността на персонала, участващ в извършването на ТО, управление и/или проверки на качеството, в съответствие с процедура и спрямо стандарт, одобрени от ГВА. Освен необходимия опит, свързан със служебните функции, компетентността трябва да включва разбиране и прилагане на въпросите, свързани с човешкия		

Контролна карта за съответствие с Част 145		Причина:	
		Дата:	
Организация:			
Референтен №:			
Инспектор:			
Изискване	Съдържание	Попълва се от ГД ГВА	
		OK	NOK
	фактор и човешкото изпълнение, съответстващи на личната функция в организацията.		Бележки
f	Организацията гарантира, че персоналът, който извършва и/или контролира дейностите по БРК (NDT) е подходящо квалифициран за съответния NDT в съответствие с европейски или еквивалентен стандарт, признат от Агенцията. Персоналът, който изпълнява други специализирани задачи, трябва да бъде подходящо квалифициран в съответствие с официално признати стандарти. Чрез дерогация от тази буква персоналът, посочен в буква g), както и в буква h), точки 1 и 2, квалифициран като категория В1 или В3 в съответствие с Част-66, може да изпълнява и/или контролира тестове с цветна дефектоскопия.		
g	Освен когато в буква 145.А.30 (j) е посочено друго, в случай на ЛТО на ВС всяка организация за ТО разполага с удостоверяващ персонал, за даденото ВС, квалифициран съответно като категория В1, В2, В3, според случая, в съответствие с Част-66 и точка 145.А.35 Освен това тези организации могат да използват и подходящо обучен за задачата удостоверяващ персонал, притежаващ правата, описани в точки 66.А.20 (а) 1 и 66.А.20 (а) 3 ii), и квалифициран в съответствие с Част-66 и точка 145.А.35 за изпълнение на малко планово ЛТО и отстраняване на прости дефекти. Наличието на този удостоверяващ персонал, не променя необходимостта организацията да разполага съответно с персонал категории В1, В2, В3		
h	Всяка организация за ТО на ВС, освен когато в буква 145.А.30 (j) е посочено друго, трябва:		
h 1	В случай на БТО на големи ВС да има удостоверяващ персонал, за съответния тип ВС, квалифициран като категория С в съответствие с Част-66 и точка 145.А.35. Освен това организацията трябва да има достатъчно квалифициран персонал категории В1, В2 в съответствие с Част-66 и точка 145.А.35, който да подпомага персонала, категория С. - Помощният персонал категории В1 и В2 проверява, че всички съответни задачи или проверки са извършени в съответствие с изисквания стандарт, след което персоналът, категория С издава удостоверение за допускане в експлоатация; - Организацията води регистър на помощния персонал категории В1 и В2; - Персоналът, категория С проверява дали се спазват разпоредбите на буква i) и дали цялата работа, заявена от клиента, е изпълнена по време на БТО или по време на изпълнение на работния пакет; този персонал оценява също така влиянието на неизвършената работа, като или изисква нейното изпълнение, или се договаря с оператора за нейното отлагане.		
h 2	В случай на БТО на ВС, различни от големи, има: - удостоверяващ персонал, за съответното ВС, квалифициран, според случая, като категория В1, В2, В3 в съответствие с Част-66 и точка 145.А.35; или - удостоверяващ персонал за съответното ВС, квалифициран като категория С, подпомаган от помощен персонал, както е посочено в точка 145.А.35 (а) i.		
i	Удостоверяващият персонал за компоненти трябва да отговаря на изискванията на чл. 5 (6) от Регламент (ЕС) 1321/2014.		
j	Чрез дерогация от букви 145.А.30 (g) и 145.А.30 (h) във връзка със задължението за съответствие с Част-66 организацията може да използва удостоверяващ персонал в съответствие със следните разпоредби:		

Контролна карта за съответствие с Част 145		Причина:	
		Дата:	
Организация:			
Референтен №:			
Инспектор:			
Изискване	Съдържание	Попълва се от ГД ГВА	
		ОК	НОК
Бележки			
j 1	За съоръжения на организацията, разположени извън територията на Общността, удостоверяващ персонал може да бъде квалифициран в съответствие с националните авиационни разпоредби на страната, в която са регистрирани съоръженията на организацията, предмет на условията, посочени в допълнение IV към тази част.		
j 2	При ЛТО, извършвано в база ЛТО на организацията, която е разположена извън територията на Общността, удостоверяващият персонал, може да бъде квалифициран в съответствие с националните авиационни разпоредби на страната, в която е разположена базата за ЛТО, предмет на условията, посочени в допълнение IV към тази част.		
j 3	При повтаряща се ДЛГ за предполетна инспекция, в която изрично се посочва, че екипажът на борда може да я изпълни, организацията може да даде права на командира на ВС и/или бордния инженер на основата на свидетелството за екипаж. Трябва да има практическо обучение на командира и/или бордния инженер.		
j 4	Когато дадено ВС се експлоатира далеч от база за ТО, организацията може да издаде ограничено разрешение за удостоверяване на ТО на командира на ВС и/или бордния инженер на основата на свидетелството за екипаж. Нужно е практическо обучение, в ООТО трябва да има съответната процедура.		
j 5	В следните непредвидени случаи, когато ВС се е приземило на място, различно от основната база, където няма удостоверяващ персонал, ОТО може да издаде еднократно разрешение за удостоверяване на ТО: - на един от неговите служители, който има равностоен тип допуск за ВС с подобна технология, конструкция или системи; или - на всяко лице, което има не по-малко от 5 години опит в ТО и притежава валиден бривет на ИКАО за с квалификационен клас за типа на ВС, което трябва да бъде сертифицирано. Това е при условие, че на това място няма организация, одобрена по тази част, и са налични доказателства за опита и лиценза на упоменатото лице		
k	Ако ОТО изпълнява ПЛГ и издава съответния доклад от препоръки за ВС ELA1, които не се използват за търговски въздушни превози съгласно М.А.901 (I), тя трябва да има персонал за ПЛГ, който е квалифициран и одобрен съгласно М.А.901 (I) 1.		
l	Ако ОТО се включва в процеса на разработване на ПрТО на ВС ELA2 които не се използват за търговски въздушни превози съгласно М.А.201 (e) (ii), тя трябва да има квалифициран състав със съответния опит и знания.		
145.A.35	Удостоверяващ и помощен персонал		
a	В допълнение към изискванията на точка 145.A.30 (g) и 145.A.30 (h), ОТО гарантира, че удостоверяващият и помощният персонал имат адекватни познания за процедурите на организацията и за съответните ВС и/или компоненти, които следва да се обслужват. По отношение на удостоверяващия персонал, това се извършва преди издаването или преиздаването на вътрешното одобрение.		
a i	„Помощен персонал“ е персоналят, който притежава свидетелство за правоспособност за извършване на ТО на ВС съгласно Част-66 за категории В1, В2 и/или В3 със съответните квалификационни класове ВС, работещ по БТО, като не е		

Контролна карта за съответствие с Част 145		Причина:	
		Дата:	
Организация:			
Референтен №:			
Инспектор:			
Изискване	Съдържание	Попълва се от ГД ГВА	
		ОК	НОК
	задължително да има права за удостоверяване.		Бележки
a ii	„Съответните ВС и/или компоненти“ са онези ВС или компоненти, които са посочени във вътрешното одобрение.		
a iii	„Вътрешно одобрение за удостоверяване на ТО“ е разрешението, издавано на удостоверяващия персонал, от ОТО, в което разрешение се указва, че този персонал може да подписва от името на одобрената организация удостоверения за допускане до експлоатация в рамките на ограниченията, посочени в това разрешение		
b	С изключение на случаите, изброени в точки 145.A.30 (j) и 66.A.20 (a) 3 (ii), организацията може да издава разрешение за удостоверяване на удостоверяващ персонал, само във връзка с основните категории или под-категории и всеки квалификационен клас за тип на ВС, посочен в бривета му. ако той остава валиден през периода на валидност на разрешението, а удостоверяващият персонал, отговаря на изискванията на Част-66.		
c	Организацията гарантира, че целият удостоверяващ и помощен персонал, има на всеки две години най-малко шест месеца действителен опит в ТО на съответното ВС или компонент		
d	Организацията гарантира, че целият удостоверяващ и помощен персонал преминава достатъчно текущо обучение на всеки две години, за да поддържа актуални знания по въпросите на съответната технология, организационните процедури и човешкия фактор.		
e	Организацията създава програма за текущо обучение на удостоверяващ и помощен персонал, включително процедура за установяване на съответствие с приложимите букви от 145.A.35, като основа за издаване на вътрешните одобрения на удостоверяващия персонал, също така процедура за установяване на съответствие с Част 66.		
f	С изключение на прилагането на непредвидените случаи от точка 145.A.30(j)(5) организацията оценява компетентността, квалификацията и възможностите за изпълнение на задълженията по удостоверяването на целия бъдещ удостоверяващ персонал, в съответствие с процедура, както е посочено в ООТО преди да издаде или преиздаде вътрешното одобрение.		
g	Когато условията от букви 145.A.35.a, 145.A.35.b, 145.A.35.d, 145.A.35.f и ако е подходящо, буква 145.A.35.c, са изпълнени от удостоверяващия персонал, организацията издава разрешение за сертифициране, в което ясно са посочени обхватът и ограниченията на това разрешение. Запазването на валидността на разрешението за сертифициране зависи от запазването на съответствието с букви а), б), г) и ако е подходящо, буква в).		
h	Вътрешното одобрение трябва да бъде написано така, че обхватът му да става ясен на удостоверяващия персонал и на всяко упълномощено лице, което може да поиска да го прегледа.		
i	Лицето, отговорно за системата за качество, е отговорно от името на ОТО и за издаването на вътрешните одобрения на персонала. Това лице може да определи други лица, които фактически да издават или анулират вътрешните одобрения в съответствие с процедура от ООТО.		
j	ОТО води регистър на удостоверяващия и помощен персонал. Съхранява регистъра в продължение най-малко на три години, след напускане или прекратяване на вътрешното одобрение на персонала. Освен това, при поискване, ОТО предоставя на този персонал, копие от личните данни в регистъра при напускане на организацията.		

Контролна карта за съответствие с Част 145		Причина:	
		Дата:	
Организация:			
Референтен №:			
Инспектор:			
Изискване	Съдържание	Попълва се от ГД ГВА	
		ОК	НОК
	Регистърът съдържа:		Бележки
j1	Подробности за всеки лиценз за техническо обслужване на въздухоплавателни средства, притежаван по приложение III (част-66); и		
j 2	Завършено съответно обучение; и		
j 3	Обхвата на издадените вътрешни одобрения, когато има такива; и		
j 4	Данни за персонала с ограничени разрешения или с еднократни разрешения за удостоверяване на ТО.		
k	Организацията предоставя на удостоверяващия персонал копие от вътрешното му одобрение на хартиен или електронен носител.		
l	Удостоверяващият персонал, представя вътрешното си одобрение на всяко упълномощено лице в срок от 24 часа		
m	Минималната възраст на удостоверяващия и помощен персонал е 21 години		
n	Притежателят на лиценз за техническо обслужване на ВС категория А може да упражнява правата си за удостоверяване само на определен тип ВС, след като успешно е завършил обучение за съответните за категория А задачи по ТО на ВС, проведено от надлежно одобрена по Част-145 или Част-147 организация за обучение. Обучението е практическо и теоретично в съответствие със спецификата на всяка задача. Успешното завършване на обучението се установява чрез изпит или чрез оценка на изпълнението на задача по техническото обслужване на работното място, проведени от организацията		
o	Притежателят на лиценз за ТО на ВС категория В2 може да упражнява само правата за удостоверяване, описани в точка 66.А.20 (а) 3 ii) от Част-66, след като успешно е завършил i) обучение за съответните за категория А задачи по ТО на ВС и ii) шест месечен документиран практически опит в обхвата на разрешението, което ще бъде издадено. Обучението за задачи по ТО е практическо и теоретично в съответствие със спецификата на всяка задача. Успешното завършване на обучението се установява чрез изпит или чрез оценка на изпълнение на задача по ТО на работното място. Обучението за задачи по ТО и изпитът/оценяването се провеждат от ОТО, издаваща разрешението. Практическият опит също се придобива в рамките на такава ОТО.		
145.А.36	Записи за персонала за ПЛГ		
	ОТО поддържа записи за целия персонал за ПЛГ и списък на текущия такъв заедно с вътрешните им одобрения като част от ООТО съгласно 145.А.70(а)6. Организацията съхранява записите поне 3 г. след напускане на персонала (или приключване на срока на договора му) или след прекратяване на вътрешното му одобрение. При поискване ОТО трябва да предостави на състава копие от личните му записи при напускането му. Съставът трябва да има достъп до личната си информация.		
145.А.40	Оборудване, инструменти и материали		

Контролна карта за съответствие с Част 145		Причина:	
		Дата:	
Организация:			
Референтен №:			
Инспектор:			
Изискване	Съдържание	Попълва се от ГД ГВА	
		OK	NOK
Бележки			
a	Организацията следва да разполага със и да използва необходимото оборудване, инструменти и материали, за да извършва одобрения обхват от дейности		
a 1	Когато производителят посочва определен инструмент или оборудване, организацията трябва да използва този инструмент или оборудване, освен ако с компетентния орган не бъде договорено използването на еквивалентен инструмент или оборудване чрез процедури, посочени в описанието		
a 2	Инструментите и оборудването трябва да се намират постоянно на разположение, освен ако някой инструмент или оборудване се използва толкова рядко, че постоянното му наличие не е необходимо. Такива случаи следва да бъдат подробно описани в процедурата по описване		
a 3	Одобрената ОТО за БТО следва да разполага с необходимото оборудване за достъп до ВС, както и с платформи/хангари, подходящи за правилното извършване на проверките.		
b	Организацията гарантира, че всички инструменти, оборудване и особено тестовото оборудване са метрологично контролирани и калибрирани в съответствие с официално признат стандарт през определени периоди от време, за да се осигури тяхната годност и точност. Съответната отчетна документация за такива калибровки и използваните стандарти се съхранява в организацията.		
145.A.42	Приемане на компоненти		
a	Всички компоненти са класифицирани и съответно разделени в следните категории		
a 1	Компоненти, които са в задоволително състояние, повторно допуснати в експлоатация с EASA Form 1 или еквивалентен формуляр и маркирани в съответствие с подчаст Q от Част-21 към Регламент (ЕС) № 748/2012		
a 2	Негодни за експлоатация компоненти, които ще бъдат обслужени		
a 3	Невъзстановими компоненти, които се класифицират в съответствие с точка 145.A.42 (d).		
a 4	Стандартни части, използвани във ВС, двигател, витло или друг компонент, когато са посочени от производителя в IPC и/или в данните за ТО		
a 5	Сурови материали и консумативи, използвани в процеса на ТО, когато организацията е удовлетворена, че материалите отговарят на необходимата спецификация и могат да бъдат проследени. Всички материали трябва да бъдат придружени от документация, ясно указваща конкретния материал, за който се отнася тя, посочваща съответната спецификация, на която отговаря, и съдържаща данни за производителя и доставчика		
a 6	Компонентите, посочени в точка 21A.307 (c) от Част-21 към Регламент (ЕС) № 748/2012		
b	Преди монтажа на компонент ОТО трябва да се убеди, че даденият компонент е приемлив за монтаж, когато е възможно да се прилагат различни стандарти за модификации и/или ДЛГ		
c	Организацията може да произведе ограничен набор от части, които да бъдат използвани в процеса на работата в границите на собствените ѝ съоръжения, ако в описанието съществуват процедури за това		
d	Компонентите, които са достигнали одобрения срок на експлоатация или имат непоправим дефект, се класифицират като невъзстановими. Не е разрешено такива компоненти да се връщат в системата за доставки, освен ако одобреният срок на експлоатация не бъде увеличен или не се одобри решение за		

Контролна карта за съответствие с Част 145		Причина:	
		Дата:	
Организация:			
Референтен №:			
Инспектор:			
Изискване	Съдържание	Попълва се от ГД ГВА	
		OK	NOK
	поправка в съответствие с Част-21 към Регламент (ЕС) № 748/2012.		
е	Компонентите, посочени в точка 21А.307 (в) от Част-21 към Регламент (ЕС) № 748/2012, се инсталират само ако се считат от собственика на ВС за годни за монтиране в собственото му ВС		
М.А.501	<p>Монтаж</p> <p>а) Никакъв компонент не може да бъде монтиран, ако не се намира в задоволително състояние, не е допуснат в експлоатация със сертификат формуляр 1 на EASA или еквивалентен документ и не е маркиран в съответствие с приложение I (част-21), подчаст Р, освен ако е посочено друго в приложение I (част-21) към Регламент (ЕС) № 748/2012, приложение II (част-145) или подчаст Е, раздел А от приложение I към настоящия регламент. 17.12.2014 г. L 362/16 Официален вестник на Европейския съюз BG</p>		
	<p>в) Когато в данните за техническото обслужване е специфицирана стандартна част, във въздухоплавателното средство или в компонента се монтират само стандартни части. Стандартните части се монтират, само в случай че са придружени от доказателство за съответствие с приложим стандарт.</p>		
	<p>г) Даден материал, независимо дали е суровина или консуматив, се използва във въздухоплавателното средство или компонента, само в случай че производителят на въздухоплавателното средство или компонента обяви това в съответните данни за техническо обслужване или ако това е посочено в приложение II (част-145). Такъв материал се използва само тогава, когато отговаря на спецификациите и това може да се докаже. Всички материали трябва да са придружени от документация, явно отнасяща се до тях, която съдържа доказателства за съответствие със спецификациите, както и данни за производителя и доставчика.</p>		
М.А.504	<p>Контрол на негодните за експлоатация компоненти</p> <p>а) Даден компонент се счита за негоден за експлоатация при някое от следните обстоятелства:</p> <ol style="list-style-type: none"> изтичане на експлоатационния срок, както е определен в програмата за техническо обслужване; несъответствие с приложими указания и други изисквания за поддържане на летателната годност, постановени от Агенцията; липса на необходимата информация за определяне на летателната годност или годността за монтаж; доказателства за дефекти или неправилно функциониране; претърпял инцидент или злополука, които могат да повлияят върху годността за експлоатация. 		
	<p>б) Негодните за експлоатация компоненти се идентифицират и съхраняват на сигурно място под контрола на одобрена организация за техническо обслужване, докато се вземе решение за бъдещото им третиране. Въпреки това за въздухоплавателно средство, което не извършва търговски въздушен транспорт, различно от голямо въздухоплавателно средство, лицето или организацията, която е декларирала компонента като негоден за експлоатация, може да прехвърли отговорността за него, след като го идентифицира като негоден, на собственика на въздухоплавателното средство, при условие че това прехвърляне е отразено в дневника на въздухоплавателното средство/двигателя/компонента.</p>		

Контролна карта за съответствие с Част 145		Причина:	
		Дата:	
Организация:			
Референтен №:			
Инспектор:			
Изискване	Съдържание	Попълва се от ГД ГВА	
		OK	NOK
		Бележки	
	<p>г) Всяко лице или организация, която носи отговорност по част-М от настоящото приложение, в случай на неизползваеми компоненти, както е описано в буква в) по-горе:</p> <ol style="list-style-type: none"> съхранява такъв компонент в мястото, посочено в буква б) по-горе; урежда компонентът да бъде увреден по такъв начин, че възстановяването или поправката му да е икономически неизгодно, преди да се освободи от отговорността за него. 		
	<p>д) Независимо от разпоредбата на буква г) по-горе, лице или организация, която носи отговорност по част-М от настоящото приложение, може да прехвърли отговорността за класифициран като неизползваем компонент на организация за обучение или изследвания, без да го уврежда.</p>		
145.A.45	Данни за техническо обслужване		
a	ОТО има на разположение и използва приложимите актуални данни за ТО при извършване на ТО, включително модификации и поправки. „Приложими“ означава отнасящи се за въздухоплавателното средство. Ако данните за ТО са предоставени от оператора или клиента, организацията съхранява тези данни в процеса на извършване на работата, с изключение на необходимостта да изпълнява точка 145.A.55(с).		
b	За целите на тази част приложимите данни за ТО са:		
b (1)	Всяко приложимо изискване, процедура, оперативно указание или информация, издадени от компетентния орган, отговорен за контрола на ВС или компонента.		
b 2	Всяка приложима ДЛГ, издадено от компетентния орган, отговорен за контрола на ВС или компонента.		
b 3	Инструкции за запазване на летателната годност, издадени от притежателите на типови сертификати, притежателите на допълнителни типови сертификати и всяка друга организация, която публикува такива данни в съответствие с Част-21 към Регламент (ЕС) № 748/2012, а в случай на ВС или компонент от трети страни — данните за летателната годност, издадени от компетентния орган, отговорен за контрола на ВС или компонента		
b 4	Всеки приложим стандарт, като например, но не само, стандартните практики за ТО, признати от Агенцията като добър стандарт за ТО.		
b 5	Всички приложими данни, издадени в съответствие с буква 145.A.45 (d)		
c	ОТО създава процедури, за да може, ако бъде открита неточна, непълна или неясна процедура, практика, информация или инструкция за ТО, съдържаща се в данните за ТО използвани от персонала за извършване на ТО, тя да се запише и авторът на данните за ТО да бъде уведомен		
d	ОТО може само да променя инструкциите за ТО в съответствие с процедура, посочена в ООТО. По отношение на тези промени организацията трябва да докаже, че те водят до еквивалентни или подобрени стандарти за ТО и трябва да информира притежателите на типов сертификат за тези промени. За целите на тази буква „инструкции за техническо обслужване“ означава инструкции как да се изпълни определена задача по техническото обслужване; те не включват инженерния дизайн на поправките и модификациите		

Контролна карта за съответствие с Част 145		Причина:	
		Дата:	
Организация:			
Референтен №:			
Инспектор:			
Изискване	Съдържание	Попълва се от ГД ГВА	
		OK	NOK
		Бележки	
e	ОТО предоставя обща система от работни карти или работни таблици, които да се използват в съответните части на организацията. В допълнение, ОТО или преписва точно данните за техническо обслужване, съдържащи се в 145.A.45 (b) и 145.A.45 (d), в тези работни карти или работни таблици, или прави точна препратка към съответната задача или задачи по ТО, съдържащи се в тези данни за ТО. Работните карти и таблици могат да бъдат изготвени на компютър и да се съхраняват в електронна база данни с цел адекватно предпазване от неправомерно изменяне, както и в архивна електронна база данни, която се актуализира в срок от 24 часа след въвеждането на запис в основната електронна база данни. Сложните задачи по ТО се преписват върху работните карти или работните таблици и се разделят на ясно определени етапи, за да се осигури запис на завършването на сложната задача по ТО. Когато организацията предоставя ТО на оператор на ВС, който изисква да се използва собствената му система от работни карти или работни таблици, това може да бъде направено. В този случай организацията установява процедура, за да се осигури правилно попълване на работните карти или работните таблици на оператора на ВС.		
f	Организацията гарантира, че всички приложими данни за ТО са налични за употреба, когато са необходими на персонала за ТО		
g	Организацията установява процедура, за да осигури актуализацията на контролираните от нея данни за ТО. В случай че операторът/клиентът контролира и предоставя данните за ТО, организацията трябва да може да покаже, че или има писмено потвърждение от оператора/клиента, че всички данни са актуални, или че тя има работни заявки, указващи състоянието на промените на данните за ТО, които трябва да се използват, или организацията може да покаже, че състоянието на промените е в списъка на промените на данните за ТО, притежаван от оператора/клиента.		
145.A.48	Изпълнение на ТО		
	ОТО трябва да създаде процедури, които осигуряват че:		
a	След приключване на ТО се прави проверка, че на ВС и компонентите му няма оставени инструменти, оборудване или други части и материали, както и че всички панели за достъп са монтирани обратно;		
b	Е имплементиран метод за улавяне на грешки след изпълнение всяка задача от критична важност;		
c	Рискът от множество или повтарящи се грешки по време на ТО е минимизиран;		
d	Повредите се оценяват, а модификациите и поправките се изпълняват съгласно данните, посочени в М.А.304.		
М.А.402	Изпълнение на техническото обслужване а) Цялото техническо обслужване се извършва от квалифициран персонал, като се следват методите, техниките, стандартите и инструкциите, посочени в данните за техническо обслужване (М.А.401). Освен това следва да се извършва независима проверка след всяка задача от техническото обслужване, която е в пряка връзка с безопасността на полетите, освен ако в приложение II (част-145) или от страна на компетентния орган е указано друго.		

Контролна карта за съответствие с Част 145		Причина:		
		Дата:		
Организация:				
Референтен №:				
Инспектор:				
Изискване	Съдържание	Попълва се от ГД ГВА		Бележки
		ОК	НОК	
	е) След завършване на цялостното техническо обслужване трябва да се извърши обща проверка, за да се установи, че въздухоплавателното средство или компонентът са почистени от инструменти, оборудване и други външни части и материали, както и че всички отстранени панели за достъп са монтирани обратно по местата си.			
145.A.50	Удостоверяване на техническо обслужване			
a	Удостоверение за допускане в експлоатация се издава от упълномощения удостоверяващ персонал, от името на организацията, когато е проверено, че цялото заявено ТО е извършено от организацията в съответствие с процедурите, посочени в точка 145.A.70, като се отчита наличието и използването на данните за ТО, посочени в точка 145.A.45, както и че няма неспазени изисквания, които да застрашават безопасността на полетите.			
b	Удостоверение за допускане в експлоатация се издава при завършване на всяко ТО, преди полета.			
c	Нови дефекти или незавършени заявки за ТО, открити по време на ТО, се довеждат до знанието на оператора на ВС, за да се получи неговото съгласие за отстраняване на такива дефекти или завършване на неизпълнените елементи от заявка за ТО. Когато операторът на ВС не даде съгласие за извършването на такава ТО по тази буква, се прилага буква д).			
d	Удостоверение за допускане в експлоатация се издава при завършване на всяко ТО на компонент, докато той е демонтиран от ВС. Удостоверение за разрешено допускане в експлоатация — „EASA Form 1“, посочен в допълнение II към Част-М, представява удостоверение за допускане в експлоатация на компонента, освен ако не е посочено друго в точка М.А.502(б) или М.А.502(е). Когато организацията обслужва технически даден компонент за собствена употреба, EASA Form 1 може да не е необходима, в зависимост от вътрешните за организацията процедури за допускане в експлоатация, определени в ООТО.			
e	Чрез дерогация от буква а), когато ОТО не е в състояние да завърши цялото заявено ТО, тя може да издаде удостоверение за допускане в експлоатация с одобрените ограничения за ВС. Организацията следва да впише този факт в удостоверението за допускане в експлоатация на ВС преди издаването му.			
f	Чрез дерогация от буква а) и точка 145.A.42, когато ВС се приземи на място, различно от основната база за ЛТО или основната база за БТО, поради липса на компонент със съответното удостоверение за допускане в експлоатация, е разрешено временно да се инсталира компонент без УДЕ за максимум 30 полетни часа или докато ВС се върне в основната база за ЛТО или БТО, което събитие настъпи първо, ако операторът на ВС даде съгласие за това и упоменатият компонент съответства на всички приложими изисквания за ТО и на оперативните изисквания. Тези компоненти се отстраняват след изтичане на предписания срок от време, освен ако междуременно не е придобито съответното УДЕ по буква а) и точка 145.A.42.			
145.A.55	Документация за техническо обслужване и за прегледите за ЛГ			
a	Организацията документира подробно извършените работи по техническото обслужване. Като минимум организацията съхранява документи, необходими за доказване, че са изпълнени всички изисквания за издаване на УДЕ, включително съгласно документите на подизпълнителите, както и докладите от препоръки за ЛГ и документите по всеки извършен ПЛГ.			

Контролна карта за съответствие с Част 145		Причина:	
		Дата:	
Организация:			
Референтен №:			
Инспектор:			
Изискване	Съдържание	Попълва се от ГД ГВА	
		ОК	НОК
Бележки			
b	Организацията предоставя копие от всяко УДЕ на оператора на ВС заедно с копие на специфичните данни за поправка/модификация, използвани при извършването на поправката/модификацията		
c	Организацията съхранява копие от подробната документация за ТО и всички свързани данни за ТО в срок от три години след датата, на която ВС или компонентът, с които е свързана работата, са пуснати в експлоатация от организацията		
c 1	Документацията във връзка с тази буква се съхранява по начин, който осигурява защитата ѝ от повреда, промяна и кражба		
c 2	Компютърни дискове, ленти и др. с резервни копия се съхраняват на различно място от работните дискове, ленти и др., в среда, която осигурява запазването им в добро състояние		
c 3	Когато одобрената ОТО прекрати своята дейност, всички съхранени документи за ТО от последните две години се изпращат до последния собственик или клиент на съответното ВС или компонент или се съхраняват, както е указано от компетентния орган		
145.A.70	Описание на организацията за техническо обслужване		
a	ООТО представлява документ или документи, които съдържат материала, определящ обхвата на дейностите, които се счита, че съставляват одобрението и които показват как организацията възнамерява да поддържа съответствие с настоящото приложение. Организацията предоставя на компетентния орган описанието на организацията за ТО, което съдържа следната информация:		
a 1	декларация, подписана от отговорния ръководител и потвърждаваща, че ООТО и всички свързани с него ръководства определят съответствието на организацията с Част-145 и ще бъдат изпълнявани по всяко време. Когато отговорният ръководител не е ръководител на организацията, декларацията се подписва и от ръководителя на организацията;		
a 2	политиката за безопасност и качество на организацията, както е посочена в точка 145.A.65;		
a 3	длъжностите и имената на лицата, определени по точка 145.A.30(б);		
a 4	задълженията и отговорностите на лицата, определени по точка 145.A.30(б), включително въпросите, които те могат да разглеждат пряко с компетентния орган от името на организацията;		
a 5	организационна структура, отразяваща отговорностите на лицата, определени по точка 145.A.30(б);		
a 6	списък на удостоверяващия и помощен персонал		
a 7	общо описание на човешките ресурси на организацията		
a 8	общо описание на съоръженията, разположени на всеки адрес, отбелязан в удостоверението за одобрение на организацията;		
a 9	описание на обхвата на дейностите на организацията в съответствие с обхвата на одобрението;		
a 10	процедура за уведомяване за промените в организацията в съответствие с точка 145.A.85;		
a 11	процедура за внасяне на изменения в описанието на организацията;		

Контролна карта за съответствие с Част 145		Причина:	
		Дата:	
Организация:			
Референтен №:			
Инспектор:			
Изискване	Съдържание	Попълва се от ГД ГВА	
		ОК	НОК
		Бележки	
a 12	процедурите и системата за качество, създадени от организацията по точки 145.A.25 — 145.A.90 и всяка допълнителна процедура, която се изпълнява съгласно Част М;		
a 13	списък на търговските оператори, на които ВС организацията извършва ТО;		
a 14	списък на организациите, на които организацията е възложила извършването на дейности, както е посочено в точка 145.A.75(b);		
a 15	списък на базите за линейно обслужване, както е посочено в точка 145.A.75(d);		
a 16	списък на организациите, с които организацията има сключени договори.		
b	Описанието ще бъде изменено, както е необходимо, за да се поддържа актуално. Описанието и измененията в него се одобряват от компетентния орган.		
c	Независимо от изискването на буква b) по-горе, незначителните изменения в описанието могат да бъдат одобрявани чрез процедура, съдържаща се в него (наричана по-долу „непряко одобрение“).		

Част. 5. Одобрение на Организация за Обучение и Изпитване на Персонал по Техническо Обслужване съгласно Част 147

Глава 1. Общи положения

1.1. Обхват и срок

Настоящите процедури се прилагат при първоначално издаване, изменение и надзор на организации за обучение и изпитване на персонал за техническо обслужване на ВС, съгласно изискванията на Част 147 на Регламент 1321/2014.

Максималният срок за изпълнение на процедурата е:

- за първоначално одобрение: 60 дни;
- за изменение на одобрение: 30 дни;
- за одобряване на Описание на ООИПТО: 30 дни;
- за одобряване на ръководен персонал: 30 дни от подаване на EASA Form 4

1.2. Приложими документи

- 1.2.1. ЗГВ
- 1.2.2. Регламент (ЕО) 2018/1139
- 1.2.3. Регламент (ЕО) 1321/2014
- 1.2.4. AMC (https://www.easa.europa.eu/document-library/acceptable-means-of-compliance-and-guidance-materials?populate=&field_easa_acceptable_means_tid%5B%5D=85&field_easa_acceptable_means_tid%5B%5D=86&=Apply)

1.3. Отговорности и правомощия

1.3.1. Деловодство ГД ГВА:

1. Деловодителят регистрира постъпилите документи, с изключение на случаите описани в т. 2 по-долу. Деловодителят придвижва приетите и регистрирани документи по най-бързия начин в съответствие с определения в ГД ГВА ред.

2. Документите не се приемат и не се регистрират ако:
 - Заявлението не съответства на публикуваната EASA Form 12;
 - липсва документ за платена държавна такса, съгласно Тарифа № 5 за съответната услуга;
 - има несъответствие на описаните приложения и действително подадените такива.

1.3.2. Началник отдел ЛГ

1. Определя отговорен инспектор за процеса на одобрение/изменение/надзор и разпределя съответните документи.
2. Контролира спазването на сроковете за изпълнението на задачата.
3. Проверява решението на отговорния инспектор за съответствие с приложимите нормативни документи.
4. Осигурява съдействие от други отдели при необходимост.
5. Одобрява Ръководния персонал на ООИПТО, Описанието на ООИПТО.

1.3.3. Отговорен инспектор отдел ЛГ

1. Изпълнява задачата възможно най-бързо съобразно с натовареността си, като спазва максималния определен срок в нормативните документи и в съответствие с одобрените процедури в НИ.
2. За всяко констатирано несъответствие (непълни документи, неточни данни, недостатъчна информация и др.) веднага уведомява кандидата писмено (електронна поща, факс или писмо).
3. При възникване на казуси извън неговата компетентност информира Началник отдел ЛГ и изпълнява неговите указания.
4. След успешното приключване на процедурата подготвя издаването/изменението на одобрението на организацията и организира съхраняването на цялата документация съгласно процедурата по-долу.
5. Въвежда данните за организацията в системата ЛАП.

1.3.4. Специалист / Експерт отдел ЛГ

1. Съдейства на отговорния инспектор при изпълнение на дейностите.
2. Проверява комплектността на документацията на хартиен носител.

1.3.5. Главен Директор или упълномощено от него лице

1. Взема решение за издаване/изменение на одобрението на организацията.
2. Издава Одобрение EASA Form 11 на организацията

Глава 2. Първоначално одобрение

2.1. Предварителна среща с отговорния ръководител

Отговорният инспектор се свързва с предложения Отговорен ръководител на организацията и насрочва среща на която се разглеждат следните въпроси:

- запознаване на екипа от отдел ЛГ с организацията и предложения Отговорен ръководител, оценка доколко той разбира отговорностите и задълженията на Отговорен ръководител;
- обзор на заявените дейности и ресурсното им осигуряване (човешки, материални и финансови);
- определяне на графика на процеса по одобрение (промяна в одобрението) и последователността на събитията;
- приложимите нормативни изисквания и приемливите начини за постигане на съответствие;
- начини за комуникация между организацията и ГД ГВА (лица за контакт);
- допълнителна информация, която трябва да бъде предоставена на ГД ГВА .

Срещата с отговорният ръководител се протоколира и протоколът се съхранява като част от досието на организацията.

Ако резултатите от срещата са задоволителни и екипът е единомышлен, че Отговорният ръководител разбира и приема задълженията си и всички ресурси са налични или ще бъдат налични по времето на фазата на инспекция за демонстриране на съответствието, то се преминава към фазата на формално заявление (подаване на документи).

2.2. Приемане и оценка на пълнотата на подадените документи

Отговорният инспектор определя документите, необходими за одобрението, както и приложимите форми от Глава 7, които трябва да попълни.

Подадените документи се проверяват за:

- Наличието на всички изисквани заявления, договори, удостоверения и др. съгласно съответните Контролни карти;
- Съответствие с актуалните образци (Заявления, приложения 1 и 4, Декларация, приложение 5);

- Подписване от лица, притежаващи съответните правомощия за това.
При констатиране на отклонения от нормативните изисквания за комплектността на документите, процедурата се прекратява и кандидатът се уведомява писмено за това решение. Кандидатът може да обжалва решението съгласно Административно-процесуалния кодекс. При положителни резултати от оценката на организацията се присвоява уникален референтен номер. Референтният номер се използва във всички свързани с одобрението документи.

2.3. Преглед и оценка на съответствието на документите

Отговорният инспектор преглежда по същество всички подадени документи за приемливост на съдържанието, достатъчност на информацията и съответствие с регулаторните изисквания. При прегледа и оценката на Описанието на ООИПТО се съблюдават и специфичните изисквания посочени в Глава 6 по-долу. Резултатите се записват в съответните Контролни карти, приложения 6, 89, 10, 11.

Документите трябва да:

- съдържат цялата изисквана информация за организацията;
- определят правата и отговорностите на длъжностните лица достатъчно ясно и категорично;
- съдържат конкретни приложими процедури и инструкции за дейностите в обхвата;
- имат препратки само към нормативни и регулаторни документи или други контролирани от отдел ЛГ документи;
- съответстват на съдържанието указано в Регламент 1321/2014, Приложение III и IV и AMC към него;

При констатиране на неточна, непълна или недостатъчна информация, кандидатът се уведомява писмено, като се поставя срок за отстраняване на несъответствията. Така определените срок не се изключва от общия срок за изпълнение на процедурата по първоначално одобряване. Ако документите не бъдат представени в срок, процедурата се прекратява и кандидатът се уведомява писмено за това решение.

Кандидатът може да обжалва решението съгласно Административно-процесуалния кодекс.

2.4. Одобрение на номиниран персонал

1. Общи положения

Организацията трябва да подаде Заявление, приложение 4 за одобрение на номинирания персонал поне 30 дена предварително. На одобрение подлежи следният персонал:

- Отговорен ръководител
- Ръководител на ООИПТО
- Ръководител по качеството
- Ръководител на обучението
- Ръководител практическо обучение
- Главен изпитващ
- Главен оценител на практическо обучение

Към подадените Заявления се прилагат документи, доказващи образованието, познанията, квалификацията и опита на кандидата за заемане на съответната длъжност, като например автобиография, дипломи за образование, сертификати от обучения, лицензи, допуски, трудова книжка, препоръки и др. Отговорният инспектор попълва Контролна карта, приложение 8 за изпълнените действия по одобрение на кандидата.

2. Преглед на документите

Отговорният инспектор преглежда документите за наличие на доказателства за минималните изисквания за образование, знания, квалификация и опит за заеманата длъжност. Той проверява базата данни на ГД ГВА (записи за лицето, записи за организациите, в които е работило лицето, записи за доклади за инциденти и др.) за наличието на случаи на неправомерни или неадекватни

действия на номинираното лице, нарушаване на изискванията на регламентите или други действия довели до застрашаване на безопасността. Резултатите се записват в Контролна карта, приложение 8.

3. Среца с кандидата

С кандидатите задължително се провежда среща за определяне на компетентността им по отношение на функциите за които кандидатстват.

Ако кандидатът има активна одобрена форма 4 и е със скорошен опит (изпълнение на функциите по одобрението минимум 6 месеца през последните 12 месеца) в организация със сходен обхват на одобрение и с подобни типове ВС, се провежда интервю което включва:

11. Изменения в нормативната уредба от датата на издаване на форма 4;
12. Познания по Описанията и процедурите на организацията

Интервюто се провежда в присъствието поне на двама инспектори, нарочно определени от началник отдел.

При незадоволителни резултати от интервюто, кандидатът полага писмен изпит по приложимите Приложения от Регламента. Изпитът се счита за успешно преминал при резултат над 75%. При неуспешно полагане на изпита, кандидатът има право да се яви повторно, но не по-рано от 90 календарни дни след първия опит.

Ако кандидатът кандидатства за първи път за позицията или има активна одобрена форма 4 за организация с различен обхват на одобрение или несходни типове ВС с него се провежда интервю и той полага писмен изпит.

Интервюто което включва минимум следните въпроси:

- Познания на базов регламент 2018/1139
- Познания по Част II от регламент 1321/2014
- Познания по Част III от регламент 1321/2014
- Познания по Част IV от регламент 1321/2014
- Познания по ЗГВ и национална нормативна база за авиационната индустрия
- Познания по Описанията и процедурите на организацията
- Познания за СУК, методики за анализ на коренни причини за несъответствия, оценка на

риска

- Познания за човешки фактор

Писменият изпит е по въпроси (отворен тип и с изброени отговори) по приложимите Регламента. Изпитът се счита за успешно преминал при резултат над 75%. При неуспешно полагане на изпита, кандидатът има право да се яви повторно, но не по-рано от 90 календарни дни след първия опит.

Резултатите от проведените интервю и изпит се попълват в Протокол, в който се отразяват демонстрираните познания на кандидата, препоръки за подобряване на компетентността му и предложение за приемливостта му или неприемливост за заемане на съответната длъжност. Копие от протокола се предоставя и на кандидата.

При кандидатстване за позиция „Персонал за изпълнение на преглед на ЛГ“ след положителна оценка в Протокола за кандидата, той изпълнява преглед на ЛГ под наблюдение от инспектор ЛГ или от одобрено лице за ПЛГ в организацията.

Резултатите от прегледа, изпълнен под наблюдение от инспектор ЛГ се записват в Протокол. При положителна оценка от инспектора, кандидатът бива предложен на Началник отдел ЛГ за одобрение. При отрицателна оценка от инспектора, кандидатът може да направи нов преглед на ЛГ под наблюдение, но не по-рано от 90 календарни дни след първоначалния. Копие от протокола се предоставя и на кандидата.

Ако ПЛГ е изпълнен под наблюдение от одобрено лице в организацията, то ОУППЛГ предоставя на ГВА записи за изпълнения ПЛГ и препоръка за одобрението на кандидата.

Кандидатът е освободен от преглед на ЛГ под наблюдение, ако притежава EASA Form 4 за тази позиция и е участвал в дейности по поддържане на ЛГ на сходно ВС поне 6 месеца за последните 12 месеца или е изпълнил поне един преглед на ЛГ през последните 12 месеца.

4. Издаване на одобрение

Когато препоръката в Протокола е позитивна и/или са изпълнени всички препоръки дадени в Протокола, отговорният инспектор представя EASA Форм 4, всички приложени към нея документи и Протокола от интервюто на Началник отдел ЛГ за одобряване на лицето за заемане на съответната длъжност. Началник отдел ЛГ преглежда представените документи и взема решение за одобряване на лицето.

Отговорният инспектор съхранява в хартиеното досие на съответното лице копие от цялата документация по одобряването му – документи подадени от кандидата, кореспонденция, контролни карти, Протокол и др. Всички документи от хартиеното досие се сканират, файлът се наименува съгласно „Инструкция за образуване на референтни номера и файлова структура на папка AIRWORTINESS“ - приложение 3 , Глава, 5 Част 3, Том 1 и се съхранява в електронното досие на организацията и в системата ЛАП.

Специалист/Експерт отдел ЛГ проверява хартиеното досие за комплектност и правилно съхранение.

2.5. Инспекция на организацията за демонстриране на съответствие

Инспекцията на организацията за демонстриране на съответствието ѝ с приложимите изисквания се изпълнява съгласно План за инспекция (приложение 12). В Плана за инспекция се включват всички аспекти на дейностите, посочени в желанния обхват за одобрение. Когато се изпълнява одит на база, находяща се на територията на страна членка, то задължително съответната САА се информира предварително за планирания одит и нейн представител се включва в екипа за одит.

За инспекцията се използва Декларация за съответствие, приложение 5. Резултатите от инспекцията се документират в Доклад EASA Form 22. Всички констатирани несъответствия се документират в Част 4 на Доклад EASA Form 22, като задължително трябва да бъдат формулирани следните части:

- Дефиниране на несъответствието;
- Изискването, което не е изпълнено;
- Обективни доказателства в подкрепа на несъответствието.

Отговорният инспектор определя нивото на всяко едно несъответствие, като се ръководи от следните критерии:

- Ниво 1: Констатация от първо ниво е всяко едно от следното:

1. Всяко значително несъответствие с изпитния процес, което би довело до анулиране на изпита/изпитите;

2. Непредоставяне на достъп на компетентния орган до помещенията на организацията по време на нормалното работно време, след като компетентният орган е направил две писмени заявки за достъп;

3. Липсата на отговорен мениджър;

4. Значително несъответствие с процеса на обучение.

- Ниво 2: Констатация от второ ниво е всяко несъответствие с процеса на обучение, различно от констатациите за Ниво 1.

За всяко несъответствие се определя срок за отстраняване, като за Ниво 1 срокът не може да е по-дълъг от 3 (три) дни.

Препоръките за издаване на одобрение на организацията се записват в Част 5 на Доклад EASA Form 22, като се посочва и предлаганият обхват на одобрението, който да бъде записан в Одобрение EASA Form 11. Изрично се записва, че одобрението ще бъде издадено само след закриване на всички констатирани несъответствия в указаните срокове за което организацията трябва да представи анализ за коренната причина, предложения за коригиращи действия, документални доказателства за прилагането им и проверка на ефективността им.

Докладът EASA Form 22 заедно с всички придружаващи документи (план, контролни карти, доказателствен материал и т.н.) се представя за преглед и одобрение на Н-к отдел ЛГ или на Главен Инспектор ЛГ. Прегледът включва, но без да се ограничава следните елементи:

- Съответствие на Плана за инспекция на годишната Програма за инспекции;
- Наличието и попълването на всички приложими контролни карти;
- Правилното попълване на частите на Доклад EASA Form 22;

- Класифицирането на несъответствията и сроковете за отстраняването им;
- Адекватността на заключенията и препоръките в Част 5 на Доклада.

След като се убеди, че Докладът съответства на изискванията, преглеждащият се подписва в Част 5 и отговорният инспектор може да пристъпи към разпространение и съхраняване на записите за инспекцията.

Отговорният инспектор изпраща копие от Доклад EASA Form 22 на организацията, не по-късно от 14 дена от приключването на инспекцията.

Отговорният инспектор съхранява в хартиеното досие на съответната организация копие от цялата документация по първоначалното одобрение – документи подадени от кандидата, кореспонденция, контролни карти, Доклад EASA Form 22 и др. Всички документи от хартиеното досие се сканират, файлът се наименува съгласно “Инструкция за образуване на референтни номера и файлова структура” и се съхранява в електронното досие на организацията и в системата ЛАП.

Специалист/Експерт отдел ЛГ проверява хартиеното досие за комплектност и правилно съхранение.

2.6. Издаване на одобрение

При положителни резултати от инспекцията за демонстриране на съответствие (без несъответствия) или предоставяне на достатъчно доказателства за изпълнение на всички коригиращи действия по констатираните несъответствия, отговорният инспектор допълва Част 4 от Доклад EASA Form 22 с предоставените доказателства и датата на закриване на несъответствията, Част 5 с мнение за издаване на одобрение на организацията и проект на Одобрение EASA Form 11. Цялата документация се представя на Гл. Директор или упълномощено от него лице за вземане на крайното решение за издаването на одобрението.

При положително решение Гл. Директор или упълномощено от него длъжностно лице издава Одобрение EASA Form 11 (приложение 3).

Одобрението се получава от кандидата срещу подпис или му се изпраща по поща с обратна разписка.

Отговорният инспектор съхранява в хартиеното досие на съответната организация копие от Одобрението (включително документ за предаването му на кандидата) и цялата документация – документи подадени от кандидата, кореспонденция, контролни карти, актуализирани Части 4 и 5 на Доклад EASA Form 22 и др. Всички документи от хартиеното досие се сканират, файлът се наименува съгласно “Инструкция за образуване на референтни номера и файлова структура” и се съхранява в електронното досие на организацията и в системата ЛАП.

Специалист/Експерт отдел ЛГ проверява хартиеното досие за комплектност и правилно съхранение

Глава 3. Изменение на одобрение

3.1. Приемане и оценка на пълнотата на подадените документи

Отговорният инспектор в зависимост от специфичното искане за изменение на обхвата на организацията (промяна на програмите за обучение, дейности по обучение/изпитване/оценяване, промяна на име, адрес, ръководен персонал, подизпълнители и друго промени, свързани с одобрението ѝ) определя документите, необходими за изменението на одобрението, както и приложимите форми от Глава 7, които трябва да попълни.

Подадените документи се проверяват за:

- Наличието на всички изисквани заявления, договори, удостоверения, описания и др. съгласно съответните Контролни карти;
- Съответствие с актуалните образци (Заявления, приложения 1 и 4, Декларация, приложение 5);
- Подписване от лица, притежаващи съответните правомощия за това.

При констатиране на отклонения от нормативните изисквания за комплектността на документите, процедурата се прекратява и кандидатът се уведомява писмено за това решение.

Кандидатът може да обжалва решението съгласно Административно-процесуалния кодекс.

3.2. Преглед и оценка на съответствието на документите

Отговорният инспектор преглежда по същество всички подадени документи за приемливост на съдържанието, достатъчност на информацията и съответствие с регулаторните изисквания. Когато изменението засяга Описанието на ООИПТО, при прегледа и оценката се съблюдават и специфичните изисквания посочени в Глава 6 по-долу. Резултатите се записват в съответните Контролни карти, приложения 7, 8, 9.

Документите трябва да:

- съдържат цялата изисквана информация за оценка на промените в организацията;
- определят правата и отговорностите на длъжностните лица достатъчно ясно и категорично;
- съдържат конкретни приложими процедури и инструкции, отразяващи промените за дейностите в обхвата;
- имат препратки само към нормативни и регулаторни документи или други контролирани от отдел ЛГ документи;
- съответстват на съдържанието указано в Регламент 1321/2014, Приложения IV и III и AMC към тях.

При констатиране на неточна, непълна или недостатъчна информация, кандидатът се уведомява писмено, като се поставя срок за отстраняване на несъответствията. Така определените срок не се изключва от общия срок за изпълнение на процедурата по изменение на одобрението. Ако документите не бъдат представени в срок, процедурата се прекратява и кандидатът се уведомява писмено за това решение.

Кандидатът може да обжалва решението съгласно Административно-процесуалния кодекс.

3.3. Инспекция на организацията

Инспекцията на организацията за демонстриране на съответствието ѝ с приложените изисквания се изпълнява съгласно План за инспекция (приложение 12). В Плана за инспекция се включват аспектите на дейностите, посочени в желаните обхват за изменение на одобрението. Когато се изпълнява одит на база, находяща се на територията на страна членка, то задължително съответната САА се информира предварително за планирания одит и нейн представител се включва в екипа за одит. По преценка, отговорният инспектор може да включи и допълнителни аспекти от дейността на организацията.

За инспекцията се използва Декларация за съответствие, приложение 5. Резултатите от инспекцията се документират в Доклад EASA Form 22. Всички констатирани несъответствия се документират в Част 4 на Доклад EASA Form 22, като задължително трябва да бъдат формулирани следните части:

- Дефиниране на несъответствието;
- Изискването, което не е изпълнено;
- Обективни доказателства в подкрепа на несъответствието.

Отговорният инспектор определя нивото на всяко едно несъответствие, като се ръководи от следните критерии:

- Ниво 1: Констатация от първо ниво е всяко едно от следното:

1. Всяко значително несъответствие с изпитния процес, което би довело до анулиране на изпита/изпитите;
2. Непредоставяне на достъп на компетентния орган до помещенията на организацията по време на нормалното работно време, след като компетентният орган е направил две писмени заявки за достъп;
3. Липсата на отговорен мениджър;
4. Значително несъответствие с процеса на обучение.

- Ниво 2: Констатация от второ ниво е всяко несъответствие с процеса на обучение, различно от констатациите за Ниво 1.

За всяко несъответствие се определя срок за отстраняване, като за Ниво 1 срокът не може да е по-дълъг от 3 (три) дни.

При констатации от първо ниво, отговорният инспектор веднага информира Началник отдел ЛГ с предложение за предприемане на незабавни действия за анулиране, ограничаване или временно спиране изцяло или частично, в зависимост от значението на констатацията от първо ниво, на

одобрението на ОПОТО до успешното предприемане на коригиращи действия от организацията (Виж Глава 5 по-долу).

При констатации от второ ниво, отговорният инспектор определя срок за извършване на коригиращи действия в зависимост от същността на констатацията, но не по-дълъг от 6 (шест) месеца. При срок от 6 месеца, след първите 3 месеца, несъответствието трябва да се представи и на отговорния ръководител.

ГД ГВА предприема действия за временно спиране, изцяло или частично, на одобрението, в случай че организацията не изпълни в срок коригиращите действия (Виж Глава 5 по-долу).

Препоръките за изменение на одобрението на организацията се записват в Част 5 на Доклад EASA Form 22, като се посочва и предлаганият обхват на одобрението, който да бъде записан в Одобрение EASA Form 11. Изрично се записва, че изменението на одобрението ще бъде издадено само след закриване на всички констатирани несъответствия в указаните срокове за което организацията трябва да представи анализ за коренната причина, предложения за коригиращи действия, документални доказателства за прилагането им и проверка на ефективността им.

Докладът EASA Form 22 заедно с всички придружаващи документи (план, контролни карти, доказателствен материал и т.н.) се представя за преглед и одобрение на Н-к отдел ЛГ или на Главен Инспектор ЛГ. Прегледът включва, но без да се ограничава следните елементи:

- Съответствие на Плана за инспекция на исканите промени;
- Наличието и попълването на всички приложими контролни карти;
- Правилното попълване на частите на Доклад EASA Form 22;
- Класифицирането на несъответствията и сроковете за отстраняването им;
- Адекватността на заключенията и препоръките в Част 5 на Доклада.

След като се убеди, че Докладът съответства на изискванията, преглеждащият се подписва в Част 5 и отговорният инспектор може да пристъпи към разпространение и съхраняване на записите за инспекцията.

Отговорният инспектор изпраща копие от Доклад EASA Form 22 на организацията, не по-късно от 14 дена от приключването на инспекцията.

Отговорният инспектор съхранява в хартиеното досие на съответната организация копие от цялата документация по изменение на одобрението – документи подадени от кандидата, кореспонденция, контролни карти, Доклад EASA Form 22 и др. Всички документи от хартиеното досие се сканират, файлът се наименува съгласно “Инструкция за образуване на референтни номера и файлова структура” и се съхранява в електронното досие на организацията и в системата ЛАП.

Специалист/Експерт отдел ЛГ проверява хартиеното досие за комплектност и правилно съхранение.

3.4. Издаване на одобрение

При положителни резултати от инспекцията за демонстриране на съответствие (без несъответствия) или предоставяне на достатъчно доказателства за изпълнение на всички коригиращи действия по констатираните несъответствия, отговорният инспектор допълва Част 4 от Доклад EASA Form 22 с предоставените доказателства и датата на закриване на несъответствията, Част 5 с мнение за изменение на одобрението на организацията и проект на Одобрение EASA Form 11. Цялата документация се представя на Гл. Директор или упълномощено от него лице за вземане на крайното решение за издаването на измененото одобрение.

При положително решение Гл. Директор или упълномощено от него длъжностно лице издава Одобрение EASA Form 11 (приложение ...).

Одобрението се получава от кандидата срещу подпис или му се изпраща по поща с обратна разписка.

Отговорният инспектор съхранява в хартиеното досие на съответната организация копие от измененото Одобрение (включително документ за предаването му на кандидата) и цялата документация – документи подадени от кандидата, кореспонденция, контролни карти, актуализирани Части 4 и 5 на Доклад EASA Form 22 и др. Всички документи от хартиеното досие се сканират, файлът се наименува съгласно “Инструкция за образуване на референтни номера и файлова структура” и се съхранява в електронното досие на организацията и в системата ЛАП.

Специалист/Експерт отдел ЛГ проверява хартиеното досие за комплектност и правилно съхранение

Глава 4. Надзор

4.1. Планиране на обхвата и честотата

Надзорът на организациите за УППЛГ се планира на 24 месечна база, считано от първоначалното издаване на одобрението. Задължително за първоначално одобрени организации се извършва пълен одит 6 месеца след издаване на одобрението.

Честотата и обхватът на текущите инспекции се определят в зависимост от следните критерии:

1. Резултати от предишни инспекции:
 - 1.1. Брой несъответствия от последната инспекция
 - 1.2. Тенденция на броя несъответствия за последните 3 години
 - 1.3. Повтаряемост на несъответствията по клаузи
2. Резултати от SAFA/SANA (свързани с пропуски при обучението на ИТС)
 - 2.1. Категория на несъответствията
 - 2.2. Повтаряемост на несъответствията по зони/клаузи и/или типове ВС
 - 2.3. Тенденция на броя несъответствия за последните 3 години
 - 2.4. Брой несъответствия от последната година
3. Състояние на нормативната база
 - 3.1. Съществени промени в регулациите
 - 3.2. Изтичане на срокове по дерогации
4. Получена информация от трети страни
 - 4.1. Доклади и сигнали от авиационни администрации
 - 4.2. Доклади и сигнали от организации от индустрията
 - 4.3. Доклади и сигнали от лица от индустрията
 - 4.4. Доклади и сигнали от други организации и лица
5. Рисков профил на организацията

Не по-късно от 31 декември всяка година, Началник отдел ЛГ изготвя Програма за текущия надзор на организациите за УППЛГ за следващите 24 месеца, които се одобрява от Гл. Директор и се отразява в електронната система на администрацията. Програмата подлежи на ревизиране и промяна в зависимост от промени на условията (изброени по-горе) на базата на които е била изготвена.

Когато се изпълнява одит на база, находяща се на територията на страна членка, то задължително съответната САА се информира предварително за планирания одит и неин представител се включва в екипа за одит при изявено желание.

Началник отдел ЛГ може да разпорежи изпълнение на извънредни инспекции по всяко време, когато има съмнение за несъответствия в организацията за УППЛГ или за закриване на несъответствия, които са констатации Ниво 1.

4.2. Подготовка на одита

При всеки текущ надзор в плана за инспекция задължително се включват следните елементи:

1. Промени в организацията след последната инспекция
2. Изпълнение на плана за вътрешни одити
3. Резултати от вътрешни одити
4. Управление на несъответствията
5. Сигнали и доклади за проблеми, недостатъци и инциденти
6. Статус на разрешени отклонения и изключения
7. Изменения в нормативната уредба и отразяването в документите на организацията

Поне един месец преди планираната дата за извършване на одита, отговорният инспектор трябва да изиска от организацията следната информация (Приложение към одит-доклад, приложение 12):

- Бр. персонал и заето време
- Офиси и адреси

- Подизпълнители/Възложители
- Бр. типове ВС в обхвата
- Бр. изпълнени базови обучения
- Бр. изпълнени типови обучения (по типове и категории) от последния надзор
- Бр. проведени изпити за базово обучение (по модули) от последния надзор
- Бр. проведени изпити по типово обучение от последния надзор
- Доклади на събития от последния надзор
- Брой външни одити и брой несъответствия от външни одити
- Брой вътрешни одити и брой несъответствия от вътрешни одити

След анализа на информацията за подготовка на одита и получените актуални данни указани по-горе, отговорният инспектор изготвя план за одита (Приложение към одит-доклад, приложение 14) не по-късно от две седмици преди одита, като определя и извадките по задължителните елементи както следва:

- Номиниран персонал – не по-малко от 2 бр.
- Инструктори базово – 30%, но не по-малко от 3 бр.
- Инструктори типово – 20%, но не по-малко от 1 бр. от тип
- Оценители – 30%, но не по-малко от 3 бр.
- Изпитващи – 30%, но не по-малко от 3 бр.
- Одитори – не по-малко от 2 бр.
- Доклади за събития – 100%
- Подизпълнители – 30%, но не по-малко от 1 бр.
- Курсове базово обучение – 30%, но не по-малко от 5 модула
- Курсове за типово обучение – 20%, но не по-малко от 4 бр.
- Изпити за базово обучение – 30%, но не по-малко от 5 модула
- Изпити за типово обучение – 20%, но не по-малко от 4 бр.
- Несъответствия от външни одити – 50%, но не по-малко от 2 бр.
- Вътрешни одити – 50%, но не по-малко от 2 бр.(същото се отнася и за НС)

4.3. Инспекция на организацията

Инспекцията на организацията за демонстриране на съответствието ѝ с приложимите изисквания се изпълнява съгласно план за инспекция в Приложение към одит-доклад (приложение 12).

По време на одита отговорният инспектор води записки в контролните карти за проверените доказателства от задължителните елементи.

За инспекцията се използва Контролна карта за съответствие (приложение 15). Резултатите от инспекцията се документират в Доклад EASA Form 22 и Приложение към одит-доклад (приложение 12). Всички констатирани несъответствия се документират в Част 4 на Доклад EASA Form 22, като задължително трябва да бъдат формулирани следните части:

- Дефиниране на несъответствието;
- Изискването, което не е изпълнено;
- Обективни доказателства в подкрепа на несъответствието.

Отговорният инспектор определя нивото на всяко едно несъответствие, като се ръководи от следните критерии:

- Ниво 1: Констатация от първо ниво е всяко едно от следното:

1. Всяко значително несъответствие с изпитния процес, което би довело до анулиране на изпита/изпитите;

2. Непредоставяне на достъп на компетентния орган до помещенията на организацията по време на нормалното работно време, след като компетентният орган е направил две писмени заявки за достъп;

3. Липсата на отговорен мениджър;

4. Значително несъответствие с процеса на обучение.

- Ниво 2: Констатация от второ ниво е всяко несъответствие с процеса на обучение, различно от констатациите за Ниво 1.

За всяко несъответствие се определя срок за отстраняване, като за Ниво 1 срокът не може да е по-дълъг от 3 (три) дни.

При констатации от първо ниво, отговорният инспектор веднага информира Началник отдел ЛГ и предприема действия съгласно Глава 5 по-долу и Част 22.

При констатации от второ ниво, отговорният инспектор определя срок за извършване на коригиращи действия в зависимост от същността на констатацията, но не по-дълъг от 6 (шест) месеца. Когато е определен срок от 6 месеца, след първите 3 месеца, отговорният инспектор трябва да изпрати несъответствието и на отговорния ръководител.

ГД ГВА предприема действия за временно спиране, изцяло или частично, на одобрението, в случай, че организацията не изпълни в срок коригиращите действия по констатация Ниво 2 (Виж Глава 5 по-долу и Част 22).

4.4. Последващи действия

При положителни резултати от текущия надзор (без несъответствия) или предоставяне на достатъчно доказателства за изпълнение на всички коригиращи действия по констатираните несъответствия в срок, отговорният инспектор допълва Част 4 от Доклад EASA Form 22 с предоставените доказателства и датата на закриване на несъответствията, Част 5 с мнение за продължаване на одобрението на организацията.

Докладът EASA Form 22 заедно с всички придружаващи документи (Приложение към одит-доклад, контролни карти, доказателствен материал и т.н.) се представя за преглед и одобрение на Н-к отдел ЛГ или на Главен Инспектор ЛГ. Прегледът включва, но без да се ограничава следните елементи:

- Съответствие на плана за инспекция на годишната Програма за инспекции;
- Наличие на достатъчна извадка на задължителните елементи от Приложение към одит – доклад;
- Наличието и попълването на всички приложими контролни карти;
- Правилното попълване на частите на Доклад EASA Form 22;
- Класифицирането на несъответствията и сроковете за отстраняването им;
- Адекватността на заключенията и препоръките в Част 5 на Доклада.

След като се убеди, че Докладът съответства на изискванията, преглеждащият попълва частта за оценка на организацията и одиторите в Приложение към одит-доклад, подписва Част 5 и отговорният инспектор може да пристъпи към съхраняване и разпространение на записите за надзора.

Отговорният инспектор изпраща копие от Доклад EASA Form 22 на организацията не по-късно от 14 дена от приключването на инспекцията.

Отговорният инспектор съхранява в хартиеното досие на съответната организация копие от изпълнения надзор (включително документ за предаването му на кандидата) и цялата документация – документи подадени от кандидата, кореспонденция, контролни карти, актуализирани Части 4 и 5 на Доклад EASA Form 22 и др.). Всички документи от хартиеното досие се сканират, файлът се наименува съгласно „Инструкция за образуване на референтни номера и файлова структура на папка AIRWORTINESS“ - приложение 3 , Глава, 5 Част 3, Том 1 и се съхранява в електронното досие на организацията и в електронната система на администрацията.

Специалист/Експерт отдел ЛГ проверява хартиеното досие за комплектност и правилно съхранение.

4.5. Среща с отговорния ръководител

В края на всеки 24-месечен период, отговорният инспектор провежда среща с Отговорния ръководител на организацията. Целта на срещата е да се направи преглед на състоянието на организацията като цяло и статуса на всички констатирани несъответствия.

Отговорният инспектор изготвя обобщен Доклад EASA Form 22, приложение 15, в която се записват резултатите от изпълнените за периода одити – несъответствия и статус. Отговорният инспектор трябва да се увери, че всички несъответствия са ефективно закрити или са в процес на закриване съгласно графика в одобрения План за коригиращи действия на организацията.

Отговорният ръководител трябва да демонстрира, че е запознат с всички несъответствия, коренните причини за възникването им и действията за тяхното отстраняване.

За срещата се изготвя Протокол, приложение 16.

Отговорният инспектор съхранява в хартиеното досие на съответната организация копие от Протокола и обобщения Доклад EASA Form 22. Всички документи от хартиеното досие се сканират, файлът се наименува съгласно „Инструкция за образуване на референтни номера и файлова структура на папка AIRWORTINESS“ - приложение 3 , Глава, 5 Част 3, Том 1 и се съхранява в електронното досие на организацията и в електронната система на администрацията.

Специалист/Експерт отдел ЛГ проверява хартиеното досие за комплектност и правилно съхранение.

Глава 5. Анулиране, временно прекратяване или ограничаване на одобрението

5.1. Анулиране на одобрението

Анулиране на одобрението може да се направи при следните случаи:

1. Получено искане от Организацията за прекратяване на дейността ѝ;
2. При констатиране на несъответствие от ниво 1, което по преценка на инспектора е непосредствена заплаха за безопасността, като например: компроментиране на издадени Свидетелства за съответствие, независимо от причината;
3. При неизпълнение на графика за изпълнение на коригиращите действия за несъответствия ниво 1, открити по време на надзора.

Отговорният инспектор изготвя Докладна записка до Н-к отдел ЛГ, където представя аргументирано мотивите за анулиране на одобрението и прилага всички налични доказателства. Докладната завършва с предложение да бъде издадена Заповед за анулиране от звеното по компетентност в ГД ГВА. Н-к отдел ЛГ преглежда и съгласува Докладната. Съгласуваната Докладна се представя на Главния Директор на ГД ГВА или на упълномощено от него длъжностно лице за вземане на крайно решение и издаване на административния акт. Началник отдел ЛГ съгласува проекта на Заповед за анулиране, която е изготвена от звеното по компетентност в ГД ГВА. Копие от Заповедта за анулиране се предоставя на организацията и се помества на страницата на ГД ГВА.

Отговорният инспектор съхранява в хартиеното досие на съответната организация копие от Заповедта за анулиране (включително документ за предаването и на организацията) и цялата документация – Докладна записка, Доклад EASA Form 22, контролни карти, кореспонденция и др. Всички документи от хартиеното досие се сканират, файлът се наименува съгласно „Инструкция за образуване на референтни номера и файлова структура на папка AIRWORTINESS“ - приложение 4, Глава, 5 Част 3, Том 1 и се съхранява в електронното досие на организацията и в електронната система на администрацията.

Специалист/Експерт отдел ЛГ проверява хартиеното досие за комплектност и правилно съхранение.

5.2. Временно прекратяване на одобрението

Временно прекратяване на одобрението може да се направи при следните случаи:

1. Получено искане от Организацията за временно прекратяване;
2. При констатиране на потенциална заплаха за безопасността;
3. При констатиране на несъответствие от ниво 1, ако не се изискват действия за анулиране съгласно т. 5.1. по-горе.
4. При неизпълнение на графика за изпълнение на коригиращите действия за несъответствия ниво 2, открити по време на надзора.

Отговорният инспектор изготвя Докладна записка до Н-к отдел ЛГ, където представя аргументирано мотивите за временно прекратяване на одобрението и прилага всички налични доказателства. Докладната завършва с предложение да бъде издадена Заповед за временно прекратяване на одобрението от звеното по компетентност в ГД ГВА. Н-к отдел ЛГ преглежда и съгласува Докладната. Съгласуваната Докладна се представя на Главния Директор на ГД ГВА или на упълномощено от него длъжностно лице за вземане на крайно решение и издаване на административния акт. Началник отдел ЛГ съгласува проекта на Заповед за временно прекратяване на одобрението, която е изготвена от звеното по компетентност в ГД ГВА. Копие от Заповедта за временно прекратяване се предоставя на организацията и се помества на страницата на ГД ГВА.

До една седмица преди изтичане на срока за временно прекратяване, отговорният инспектор изпълнява инспекция на организацията по правилата за първоначално одобряване (Глава 2.).

При положителни резултати отговорният инспектор изготвя Докладна записка до Н-к отдел ЛГ, където представя аргументирано мотивите за прекратяване на временно прекратяване на одобрението и прилага всички налични доказателства. Н-к отдел ЛГ преглежда и съгласува Докладната и изготвя проект за Заповед за прекратяване на временно прекратяване на одобрението. Съгласуваната Докладна и проект за Заповед се представят на Главния Директор на ГД ГВА или на упълномощено от него длъжностно лице за вземане на крайно решение и издаване на административния акт. Копие от Заповедта прекратяване на временното прекратяване се предоставя на организацията и се помества на страницата на ГД ГВА.

При негативни резултати отговорният инспектор изготвя Докладна записка до Н-к отдел ЛГ, където представя аргументирано мотиви за анулиране на одобрението и прилага всички налични доказателства. Н-к отдел ЛГ преглежда и съгласува Докладната и изготвя проект за Заповед за анулиране на одобрението. Съгласуваната Докладна и проект за Заповед се представят на Главния Директор на ГД ГВА или на упълномощено от него длъжностно лице за вземане на крайно решение и издаване на административния акт. Копие от Заповедта за анулиране се предоставя на организацията и се помества на страницата на ГД ГВА.

Отговорният инспектор съхранява в хартиеното досие на съответната организация копие от Заповедта за временно прекратяване, Заповедта за прекратяване на временното прекратяване (включително документ за предаването и на организацията) и цялата документация – Докладни записки, Доклад EASA Form 22, контролни карти, кореспонденция и др. Всички документи от хартиеното досие се сканират, файлът се наименува съгласно „Инструкция за образуване на референтни номера и файлова структура на папка AIRWORTINESS“ - приложение 3 , Глава, 5 Част 3, Том 1и се съхранява в електронното досие на организацията и в електронната система на администрацията.

Специалист/Експерт отдел ЛГ проверява хартиеното досие за комплектност и правилно съхранение.

5.3. Ограничаване на одобрението

Ограничаване на одобрението може да се направи при следните случаи:

1. Получено искане от Организацията за ограничаване на одобрението;
2. При констатиране на несъответствие от ниво 1, ако не се изискват действия за анулиране или временно прекратяване съгласно т. 5.1. и 5.2. по-горе.
3. При неизпълнение на графика за изпълнение на коригиращите действия за несъответствия ниво 2, открити по време на надзора, ако не се изискват действия за временно прекратяване съгласно т. 5.2.

Отговорният инспектор изготвя Докладна записка до Н-к отдел ЛГ, където представя аргументирано мотивите за ограничаване на одобрението и прилага всички налични доказателства. Докладната завършва с предложение да бъде издадена Заповед за ограничаване на одобрението от звеното по компетентност в ГД ГВА. Н-к отдел ЛГ преглежда и съгласува Докладната. Съгласуваната Докладна се представя на Главния Директор на ГД ГВА или на упълномощено от него длъжностно лице за вземане на крайно решение и издаване на административния акт. Началник отдел ЛГ съгласува проекта на Заповед за ограничаване на одобрението, която е изготвена от звеното по компетентност в ГД ГВА.. Копие от Заповедта за ограничаване на одобрението и ограниченото одобрение се предоставят на организацията и се помества на страницата на ГД ГВА.

Отговорният инспектор съхранява в хартиеното досие на съответната организация копие от Заповед за ограничаване, Ограниченото одобрение (включително документ за предаването на организацията) и цялата документация – Докладна записка, Доклад EASA Form 22, контролни карти, кореспонденция и др. Всички документи от хартиеното досие се сканират, файлът се наименува съгласно „Инструкция за образуване на референтни номера и файлова структура на папка AIRWORTINESS“ - приложение 3 , Глава, 5 Част 3, Том 1и се съхранява в електронното досие на организацията и в електронната система на администрацията.

Специалист/Експерт отдел ЛГ проверява хартиеното досие за комплектност и правилно съхранение.

Глава 6. Одобрение на документи, свързани с част 147

1. Описание на ООИПТО

1.1. Първоначално одобрение

Организацията представя в ГД ГВА за одобрение „Описание на организацията за провеждане на обучение по техническо обслужване” - ООПОТО, заедно със заявлението за одобрение.

ООПОТО е ръководният документ на организацията, който отразява практиките и процедурите, чрез които ООИПТО постига съответствие с Част 147 и изпълнява отговорностите си по обучение на персонала за ТО. ООПОТО трябва да е едновременно изчерпателно и пригодно за конкретните нужди на организацията.

ООПОТО задължително е на български език. По желание на организацията Описанието може да е преведено и на друг език, като водещ при одобряването му е текстът на български език. Допустимо е документи – форми, карти, бланки, издадени от държателя на типовия сертификат на английски език и включени в одобрените данни да се ползват в оригинал без да се превеждат на български език.

Отговорният инспектор проверява задълбочено ООПОТО за съответствие с приложимите нормативни изисквания и желаните обхват на одобрените дейности, като включва, но не се ограничава от следните елементи:

1. Съдържание на Описанието;
2. Съдържание на Декларацията на Отговорния ръководител;
3. Посочения обхват в Описанието и EASA Form 12;
4. Достатъчност на персонала за изпълняваните дейности;
5. Подходяща инфраструктура;
6. Яснота и изпълнимост на процедурите за обучение и изпити;
7. Независимост и адекватност на СУК;
8. Наличие на всички необходими приложения.

Резултатите от проверката се отразяват в Контролна карта, приложение 9, а констатираните несъответствия се записват в Части 3 и 4 на Доклада EASA Form 22, като задължително трябва да бъдат формулирани следните части:

- Дефиниране на несъответствието;
- Изискването, което не е изпълнено;
- Обективни доказателства в подкрепа на несъответствието.

Отговорният инспектор определя нивото на всяко едно несъответствие, като се ръководи от следните критерии:

- Ниво 1: Констатация от първо ниво е всяко едно от следното:

1. Всяко значително несъответствие с изпитния процес, което би довело до анулиране на изпита/изпитите;

2. Непредоставяне на достъп на компетентния орган до помещенията на организацията по време на нормалното работно време, след като компетентният орган е направил две писмени заявки за достъп;

3. Липсата на отговорен мениджър;

4. Значително несъответствие с процеса на обучение.

- Ниво 2: Констатация от второ ниво е всяко несъответствие с процеса на обучение, различно от констатациите за Ниво 1.

За всяко несъответствие се определя срок за отстраняване, като за Ниво 1 срокът не може да е по-дълъг от 3 (три) дни.

При констатации от второ ниво, отговорният инспектор определя срок за извършване на коригиращи действия в зависимост от същността на констатацията, но не по-дълъг от 6 (шест) месеца. При срок от 6 месеца, след първите 3 месеца, несъответствието трябва да се представи и на отговорния ръководител.

Отговорният инспектор изпраща копие от всички констатирани несъответствия на организацията веднага след приключване на прегледа на Описанието.

Описанието на ОТО се одобрява от Началник отдел ЛГ с печат „ОДОБРЕНО” с дата и подпис само след закриване на всички констатирани несъответствия в указаните срокове за което организацията трябва да представи документални доказателства. На Описанието се присвоява

уникален референтен номер съгласно “Инструкция за образуване на референтни номера и файлова структура”.

Отговорният инспектор съхранява в хартиеното досие на съответната организация копие от цялата документация по одобрение на Описанието – документи подадени от кандидата, кореспонденция, контролни карти, Доклад EASA Form 22 и др. Всички документи от хартиеното досие се сканират, файлът се наименува съгласно “Инструкция за образуване на референтни номера и файлова структура” и се съхранява в електронното досие на организацията и в системата ЛАП.

Специалист/Експерт отдел ЛГ проверява хартиеното досие за комплектност и правилно съхранение.

1.2. Изменение

Организацията представя в ГД ГВА за одобрение всяко изменение на Описанието, което не е описано в процедурата за индиректно одобрение на Описанието.

Отговорният инспектор проверява задълбочено предложеното изменение на Описанието за съответствие с приложимите нормативни изисквания и обхвата на одобрените дейности, като включва, но не се ограничава от следните елементи:

1. Доколко изменението е отразено и в други свързани с него дейности и процедури;
2. Необходимостта от изпълнение на извънредна инспекция на организацията;

Резултатите от проверката се отразяват в Контролна карта, приложение 9, а констатираните несъответствия се записват в Части 3 и 4 на Доклада EASA Form 22, като задължително трябва да бъдат формулирани следните части:

- Дефиниране на несъответствието;
- Изискването, което не е изпълнено;
- Обективни доказателства в подкрепа на несъответствието.

Отговорният инспектор определя нивото на всяко едно несъответствие, като се ръководи от следните критерии:

- Ниво 1: Констатация от първо ниво е всяко едно от следното:

1. Всяко значително несъответствие с изпитния процес, което би довело до анулиране на изпита/изпитите;

2. Непредоставяне на достъп на компетентния орган до помещенията на организацията по време на нормалното работно време, след като компетентният орган е направил две писмени заявки за достъп;

3. Липсата на отговорен мениджър;

4. Значително несъответствие с процеса на обучение.

- Ниво 2: Констатация от второ ниво е всяко несъответствие с процеса на обучение, различно от констатациите за Ниво 1.

За всяко несъответствие се определя срок за отстраняване, като за Ниво 1 срокът не може да е по-дълъг от 3 (три) дни.

При констатации от първо ниво, отговорният инспектор веднага информира Началник отдел ЛГ с предложение за предприемане на незабавни действия за анулиране, ограничаване или временно спиране изцяло или частично, в зависимост от значението на констатацията от първо ниво, на одобрението на ООИПТО до успешното предприемане на коригиращи действия от организацията (Виж Глава 5 по-горе).

При констатации от второ ниво, отговорният инспектор определя срок за извършване на коригиращи действия в зависимост от същността на констатацията, но не по-дълъг от 6 (шест) месеца. При срок от 6 месеца, след първите 3 месеца, несъответствието трябва да се представи и на отговорния ръководител.

Отговорният инспектор изпраща копие от всички констатирани несъответствия на организацията веднага след приключване на прегледа на Описанието.

Описанието се одобрява от Началник отдел ЛГ с печат „ОДОБРЕНО” с дата и подпис само след закриване на всички констатирани несъответствия в указаните срокове за което организацията трябва да представи документални доказателства. Уникалният референтен номер на Описанието се променя съгласно “Инструкция за образуване на референтни номера и файлова структура”.

Отговорният инспектор съхранява в хартиеното досие на съответната организация копие от цялата документация по одобрение на изменението на Описанието – документи подадени от кандидата, кореспонденция, контролни карти, Доклад EASA Form 22 и др. Всички документи от хартиеното досие се сканират, файлът се наименува съгласно “Инструкция за образуване на референтни номера и файлова структура” и се съхранява в електронното досие на организацията и в системата ЛАП.

Специалист/Експерт отдел ЛГ проверява хартиеното досие за комплектност и правилно съхранение.

2. Програма за базово обучение

Одобрението на програма за базово обучение е част от одобрението на Описанието на ООИПТО. Всяко изменение на програма за базово обучение изисква промяна на описанието и съответно одобряването му от ГД ГВА.

При одобрение на програма за базово обучение, отговорният инспектор проверява, но без да се ограничава, следните елементи:

- Включване на всички модули за съответната категория;
- Съответствие на нивата на модулите за съответната категория;
- Общата продължителност на обучението;
- Часовете за съответните модули и подмодули;
- Разпределението между теоретичното и практическото обучение за съответните модули;
- Използването на подходящи материали за обучение;
- Използването на подходящи средства за обучение (включително за практическо обучение);
- Брой въпроси включени в изпита за всеки модул;
- Общия брой въпроси, налични за всеки модул;
- Съответствие на нивата на въпросите на нивото за съответната категория;
- Наличие на подходящи инструктори, изпитващи и оценители.

За резултатите от проверката, инспекторът попълва Контролна карта, приложение 10 и Доклад EASA Форм 22, приложение 2.

3. Програма за типово обучение

Одобрението на програма за типово обучение е част от одобрението на Описанието на ООИПТО. Всяко изменение на програма за типово обучение изисква промяна на описанието и съответно одобряването му от ГД ГВА.


При одобрение на програма за типово обучение, отговорният инспектор проверява, но без да се ограничава, следните елементи:

- Наличие на TNA
- Проверка за съответствие на нивата на АТА за съответната категория.
- Проверка за продължителността на курса (Annex III и TNA)
- Проверка за включване на всички теми АТА
- Проверка за адекватността на материалите и източниците им.
- Проверка за включване на теория и практически елемент
- Проверка на оборудването за практически елемент (ако е част от обучението)
- Проверка на съдържанието и продължителността на практическия елемент (ако е част от обучението)
- Проверка за броя на изпитните въпроси по теми
- Проверка за съответствието на изпитните въпроси по нива.
- Проверка на общия брой въпроси по теми
- Наличие на подходящи инструктори, изпитващи и оценители

За резултатите от проверката, инспекторът попълва Контролна карта, приложение 11 и Доклад EASA Форм 22, приложение 2.

Глава 7. Форми, образци

1. Заявление за първоначално одобрение / изменение на одобрение EASA Form 12

 <p>ГД „ГРАЖДАНСКА ВЪЗДУХОПЛАВАТЕЛНА АДМИНИСТРАЦИЯ“ <i>DIRECTORATE GENERAL CIVIL AVIATION ADMINISTRATION</i></p>		EASA Form 12
<p>ЗАЯВЛЕНИЕ ЗА ОДОБРЕНИЕ ПО ЧАСТ 147: <i>APPLICATION FOR PART-147:</i></p>	<p>ПЪРВОНАЧАЛНО ОДОБРЕНИЕ <i>INITIAL GRANT</i></p> <p>ПРОМЯНА <i>CHANGE OF APPROVAL</i></p>	<input type="checkbox"/> <input type="checkbox"/>
<p>Регистрирано име и адрес на заявителя: <i>Registered Name & Address of Applicant:</i></p> <p>Търговско име (ако е различно): <i>Trading Name (if different):</i></p> <p>Адреси, за които се иска одобрение: <i>Addresses Requiring Approval:</i></p>		
Тел. <i>Tel.</i>	Факс <i>Fax №</i>	E-mail <i>E-mail</i>
<p>Обхват на одобрение по Част 147, отнасящ се до това заявление за първоначално одобрение*/ промяна * (виж следващата страница за възможния обхват на одобрение): <i>Scope of Part-147 Approval Relevant to This Initial */ Change of * Application (See other side for training course designators to be used):</i></p> <p>Базово обучение: <i>Basic Training:</i></p> <p>Типово обучение: <i>Type Training:</i></p> <p>Притежава ли организацията одобрение по Част-21*/Част-145*/Част-М*? <i>Does the organisation hold approval under Part-21 */Part-145 */Part-M*?</i></p> <p>* Зачеркнете, което не е приложимо <i>* Cross out whichever is not applicable</i></p>		
<p>Име на Отговорния ръководител: <i>Name of the Accountable Manager:</i></p> <p>Подпис на Отговорния ръководител: <i>Signature of the Accountable Manager:</i></p> <p>Дата на заявлението: <i>Date of Application:</i></p> <p>Моля, изпратете това заявление и платената такса съгласно Тарифа № 5 на ГД ГВА. <i>Please send this form with required fee in accordance with Tariff № 5 to DG CAA</i></p>		<p>За ползване от ГД ГВА <i>Space for official use</i></p>

Клас <i>Class</i>	Категория <i>Rating</i>	Ограничения <i>Limitation</i>		
Основен <i>Basic</i>	B1	TB1.1	Самолети с газотурбинни двигатели <i>Aeroplanes turbine</i>	
		TB1.2	Самолети с бутални двигатели <i>Aeroplanes piston</i>	
		TB1.3	Вертолети с газотурбинни двигатели <i>Helicopters turbine</i>	
		TB1.4	Вертолети с бутални двигатели <i>Helicopters piston</i>	
	B2	TB2	Авионикс <i>Avionics</i>	
	B3	TB3	Нехерметични самолети с бутални двигатели с максимална излетна маса 2 000 кг и по-малко <i>Piston-engine non-pressurised airplanes 2 000 kg MTOM and below</i>	
	A	TA.1	Самолети с газотурбинни двигатели <i>Aeroplanes turbine</i>	
		TA.2	Самолети с бутални двигатели <i>Aeroplanes piston</i>	
		TA.3	Вертолети с газитурбинни двигатели <i>Helicopters turbine</i>	
		TA.4	Вертолети с бутални двигатели <i>Helicopters piston</i>	
	Тип/ Задачи <i>Type/ Task</i>	C	T4	Тип ВС <i>Aircraft type</i>
		B1	T1	Тип ВС <i>Aircraft type</i>
	B2	T2	Тип ВС <i>Aircraft type</i>	
	A	T3	Тип ВС <i>Aircraft type</i>	

2. Доклад за първоначално одобрение / изменение на одобрение EASA Form 22



**ГЛАВНА ДИРЕКЦИЯ
“ГРАЖДАНСКА ВЪЗДУХОПЛАВАТЕЛНА АДМИНИСТРАЦИЯ”
Част-147**

ДОКЛАД ОТ ПРЕПОРЪКИ НАПРАВЕНИ В ПОДКРЕПА НА ОДОБРЕНИЕТО

Част 1: Общи положения

Име на организацията:

Референтен № на одобрението:

Заявен обхват на одобрение:

Адрес на одитираните обекти:

Период на одита:

Дата(и) на одит:

Референтен № на одит(и):

Интервюиран персонал :

Инспектор(и) от Отдел “Летателна Годност на ГВС” при ГД “ГВА”:

Име: _____ Подпис: _____

Име: _____ Подпис: _____

Отдел ЛГ: гр. София Дата на приключване Част 1 от Форма

ЧАСТ 2: Част-147 Одиторски преглед за съответствие.

Петте колони могат да се маркират и използват съобразно необходимостта - за запис одобрение на производствена линия или сгради и съоръжения, включително такива на под изпълнители, които са проверени. Във всяка използвана колона, срещу съответните М.А. Под част Ф под-параграфи, моля поставете един от следните знаци, които означават:

1. знак () съответствие с изискванията;
2. знак (1.) не съответствие с изискванията, като до него се добавя пореден номер на бележките които се записват в Част 4 на доклада.
3. знак (N/A) конкретното изискване не е свързано с дейността на организацията;
4. знак (N/R) конкретното изискване е приложимо но не е одитирано в дадения случай;

Част	Предмет на одит					
147.A.100	Изисквания към сгради и съоръжения					

147.A.105	Изисквания към персонал					
147.A.110	Записи на преподавателите, изпитващите и оценителите					
147.A.115	Учебни помагала					
147.A.120	Материали за обучение по ТО					
147.A.125	Записи					
147.A.130	Процедури за обучение и система за качество					
147.A.135	Изпити					
147.A.140	Описание на организацията за обучение и изпитване на персонала по техническо обслужване					
147.A.145	Права на Организацията за обучение и изпитване на персонала по ТО					
147.A.150	Промени в Организацията за обучение и изпитване на персонала по ТО					
147.A.160	Несъответствия					
147.A.200	Одобрени курсове за базово обучение					
147.A.205	Изпити по базово обучение					
147.A.210	Практическа проверка базови знания					
147.A.300	Обучение по тип/задача ВС					
147.A.305	Изпити по тип ВС и оценка на изпълнените задачи					

Инспектор(и) от Отдел “Летателна Годност на ГВС” при ГД “ГВА”:

Име: _____ Подпис: _____

Име: _____ Подпис: _____

Отдел ЛГ: гр. София

Дата на приключване Част 2 от Форма 22:

ЧАСТ 3: СЪОТВЕТСТВИЕ С Част-147 РЪКОВОДСТВО НА ОРГАНИЗАЦИЯТА ЗА ТЕХНИЧЕСКО ОБСЛУЖВАНЕ.		
Моля във всеки ред, срещу съответните заглавия, моля поставете един от следните знаци, които означават:		
1. знак (<input checked="" type="checkbox"/>) съответствие с изискванията;		
2. знак (<input checked="" type="checkbox"/> 1.) не съответствие с изискванията, като до него се добавя пореден номер на бележките които се записват в Част 4 на доклада.		
3. знак (<input type="checkbox"/> N/A) конкретното изискване не е свързано с дейността на организацията;		
4. знак (<input type="checkbox"/> N/R) конкретното изискване е приложимо но не е одитирано в дадения случай;		
Част 1	Управление	
1.1		Корпоративен ангажимент на отговорния ръководител
1.2		Ръководен персонал
1.3		Задължения и отговорности на ръководен персонал, инструктори, изпитващи теория, практически оценители
1.4		Организационно управленческа структура
1.5		Списък на инструкторите и изпитващите
1.6		Списък на одобрени адреси
1.7		Списък на под изпълнители [147.a.145(d)]
1.8		Общо описание на сгради и помещения за всеки адрес по т.1.6
1.9		Списък на конкретните курсове одобрени от ГД“ГВА”
1.10		Процедура за уведомяване ГД “ГВА” при промени в организацията
1.11		Процедура за внасяне промени в Описанието на Организацията за провеждане на обучение и свързаните с него ръководства.
Част 2	Процедури за обучение и изпитване	
2.1		Организация на курсовете
2.2		Подготовка на материалите за курса
2.3		Подготовка на класната стая и оборудването

2.4		Подготовка на технически работилници, помещения и оборудване
2.5		Извършване на базово теоретично и практическо обучение
2.6		Записи за проведеното обучение
2.7		Съхранение на записите за проведеното обучение
2.8		Обучение на места не посочени в т.1.6
2.9		Организация на изпити
2.10		Сигурност и подготовка на изпитните материали
2.11		Подготовка на залите за изпити
2.12		Провеждане на изпитите
2.13		Извършване на проверка на практически знания при базово и типово обучение и при обучение по задачи
2.14		Маркировка и записи за изпитите
2.15		Съхранение на изпитните записи
2.16		Изпити на места не посочени в т.1.6
2.17		Подготовка, контрол и издаване на свидетелства за завършено базово обучение
2.18		Контрол на под изпълнители
Част 3	Процедури от системата за качество на организацията за обучение	
3.1		Одит на обучението
3.2		Одит на изпитите
3.3		Анализ на резултатите от изпитите
3.4		Одит и анализ на коригиращи действия
3.5		Годишен преглед от отговорния ръководител
3.6		Квалификация на инструктори
3.7		Квалификация на провеждащите изпити и оценителите
3.8		Записи за квалификацията на инструктори и провеждащи изпити
Част 4	Приложение	
4.1		Образци на документи и използвани бланки
4.2		Учебна програма за всеки един курс
4.3		Препратки към други документи (ако е приложимо)

Описание на Организацията за обучение :

Инспектор(и) от Отдел “Летателна Годност на ГВС” при ГД “ГВА”:

Име: _____ Подпис: _____

Име: _____ Подпис: _____

Отдел ЛГ: гр. София

Дата на приключване Част 3 от Форма 22:

ЧАСТ 4: СТАТУС НА УСТАНОВЕНИ НЕСЪОТВЕТСТВИЯ ПО Част-147.																					
Всяко ниво №1 и ниво №2 несъответствия трябва да бъдат записани, независимо дали са били отстранени или не и номерирани, като номерът им да кореспондира със същите номера посочени в Част 2 и Част 3 на тази форма. Копие от записите за всички неотстранени несъответствия да се представи на организацията за коригиращи действия.																					
Референтен № в Част 2 или 3	Референтен № на одит(и): 0002_147_S-15-17+20160615-02+207 Несъответствие:	ниво	Коригиращи действия																		
			<table border="1"> <tr> <th>Дата/срок за отстраняване:</th> <th>Предложени коригиращи действия:</th> <th>Дата на закриване: Док.№:</th> </tr> <tr><td> </td><td> </td><td> </td></tr> <tr><td> </td><td> </td><td> </td></tr> <tr><td> </td><td> </td><td> </td></tr> <tr><td> </td><td> </td><td> </td></tr> <tr><td> </td><td> </td><td> </td></tr> </table>	Дата/срок за отстраняване:	Предложени коригиращи действия:	Дата на закриване: Док.№:															
Дата/срок за отстраняване:	Предложени коригиращи действия:	Дата на закриване: Док.№:																			

Инспектор(и) от Отдел "Летателна Годност на ГВС" при ГД "ГВА":

Име: _____ Подпис: _____

Име: _____ Подпис: _____

Отдел ЛГ: гр. София Дата на приключване Част 4 от Форма 22:

ЧАСТ 5: ПРЕПОРЪКИ ВЪВ ВРЪЗКА С ОДОБРЕНИЕТО ИЛИ ПРОДЪЛЖАВАНЕ ВАЛИДНОСТ НА ОДОБРЕНИЕ ИЛИ ПРОМЕНИ В ОДОБРЕНИЕТО* ПО Част-147.

Име на организацията:

Референтен № на одобрението:

Референтен № на одита:

Следният Част-147 обхват на одобрение се препоръчва за тази организация:

Или,
Посоченият в EASA Form 11 референтен номер Част-147 обхват на одобрение се
поддържа.

ИЗГОТВИЛ(И) ПРЕПОРЪКИТЕ:

Инспектор(и) от Отдел "Летателна Годност на ГВС" при ГД "ГВА":

Име: _____ Подпис: _____

Име: _____ Подпис: _____

Отдел ЛГ: гр. София Дата на приключване Част 5 от Форма 22:

Форма 22 проверена като цяло: _____ Дата: _____
* да остане, което е приложимо

3. Одобрение на ООИПТО EASA Form 11

РЕПУБЛИКА БЪЛГАРИЯ
Член на Европейския Съюз

REPUBLIC OF BULGARIA
A member of the European Union

УДОСТОВЕРЕНИЕ ЗА ОДОБРЕНИЕ НА ОРГАНИЗАЦИЯ ЗА ОБУЧЕНИЕ И ИЗПИТВАНЕ НА ПЕРСОНАЛ ПО ТЕХНИЧЕСКО ОБСЛУЖВАНЕ

MAINTENANCE TRAINING AND EXAMINATION ORGANISATION APPROVAL CERTIFICATE

Номер: «Ref_147»
Reference: «Ref_147»

Съгласно Регламент (ЕО) №2018/1139 на Европейския Парламент и на Съвета, и Регламент (ЕС) № 1321/2014 на Комисията, действащи понастоящем, и при спазване на долупосочените условия, с настоящото Главна дирекция "Гражданска въздухоплавателна администрация" удостоверява, че:

Pursuant to Regulation (EC) No 2018/1139 of the European Parliament and of the Council and to Commission Regulation (EU) No 2042/2003 for the time being in force and subject to the condition specified below, the Directorate General "Civil Aviation Administration" hereby certifies:

«NameBg» / «NameEn»

«AddrBg1» / «AddrEn1»

«AddrBg2» / «AddrEn2»

е организация за обучение и изпитване на персонал по техническо обслужване в съответствие с Раздел А на Приложение IV (част 147) към Регламент (ЕС) № 1321/2014, одобрена да извършва обучение и да провежда изпити, изброени в приложената одобрена програма и да издава съответните удостоверения за признаване на участниците в обучението, използвайки горния номер.
as a maintenance training organisation in compliance with Section A of Annex IV (Part-147) of Regulation (EU) No 1321/2014, approved to provide training and conduct examinations listed in the attached approval schedule and issue related certificates of recognition to students using the above references.

УСЛОВИЯ / CONDITIONS:

1. Това одобрение е ограничено до посоченото в раздела "Обхват на работата" от Описанието на одобрената организация за обучение по техническо обслужване съгласно Раздел А от Анекс IV (Част-147), и
This approval is limited to that specified in the scope of work section of the approved maintenance training organisation exposition as referred to in Section A of Annex IV (Part-147), and
2. Това одобрение изисква спазване на процедурите, посочени в Описанието на одобрената организация за обучение по техническо обслужване, и
This approval requires compliance with the procedures specified in the approved maintenance training organisation exposition, and
3. Това одобрение е валидно докато одобрената организация за обучение по техническо обслужване поддържа съответствието си с Анекс IV (Част-147) на Регламент на Комисията (ЕС) № 1321/2014.
This approval is valid whilst the approved maintenance training organisation remains in compliance with Annex IV (Part-147) of Regulation (EU) No 1321/2014.
4. При спазване на горните условия, това одобрение остава валидно за неограничено време, освен ако не бъде върнато, променено, ограничено, прекратено или анулирано.
Subject to compliance with the foregoing conditions, this approval shall remain valid for an unlimited duration unless the approval has previously been surrendered, superseded, suspended or revoked.

Дата на първоначално издаване / Date of original issue: «Iss_147»

Дата на това изменение / Date of this revision: «Rev_147»

Изменение №: / Revision No: «Rev_147_Txt»

Подпис / Signed :

За Главна дирекция "Гражданска Въздухоплавателна Администрация"
For the Directorate General Civil Aviation Administration

**ОДОБРЕН ОБХВАТ НА ОРГАНИЗАЦИЯ
ЗА ОБУЧЕНИЕ И ИЗПИТВАНЕ НА ПЕРСОНАЛ ПО ТЕХНИЧЕСКО ОБСЛУЖВАНЕ**

***MAINTENANCE TRAINING AND EXAMINATION ORGANISATION
APPROVAL SCHEDULE***

«NameBg» / «NameEn»

«AddrBg1» / «AddrEn1»

«AddrBg2» / «AddrEn2»

Номер:
Reference: «Ref_147»

Клас / Class	Категория / Rating	Ограничения / Limitation	
Основен / Basic	B1	TB1.1	Самолети с газотурбинни двигатели / <i>Aeroplans turbine</i>
		TB1.2	Самолети с бутални двигатели / <i>Aeroplans piston</i>
		TB1.3	Вертолет с газотурбинни двигатели / <i>Helicopters turbine</i>
		TB1.4	Вертолет с бутални двигатели / <i>Helicopters piston</i>
	B2	TB2	Авионикс / <i>Avionics</i>
	B3	TB3	Нехерметични самолети с бутални двигатели с максимална излетна маса 2 000 кг и по-малко / <i>Piston-engine non-pressurised airplanes 2 000 kg MTOM and below</i>
	A	TA.1	Самолети с газотурбинни двигатели / <i>Aeroplans turbine</i>
		TA.2	Самолети с бутални двигатели / <i>Aeroplans piston</i>
		TA.3	Вертолет с газотурбинни двигатели / <i>Helicopters turbine</i>
		TA.4	Вертолет с бутални двигатели / <i>Helicopters piston</i>
Тип / Задачи Type / Task	C	T4	Тип ВС / Aircraft type:
	B1	T1	Тип ВС / Aircraft type:
	B2	T2	Тип ВС / Aircraft type:
	A	T3	Тип ВС / Aircraft type:

Тази одобрена програма се ограничава до тези обучения и изпити, които са посочени в раздела “Обхват на работата” от Описанието на одобрената организация за обучение по техническо обслужване.

This approval schedule is limited to those trainings and examinations specified in the scope of work section of the approved maintenance training organisation exposition,

Референтен номер на описанието на организацията за обучение по техническо обслужване: «MTOE_Ref»
Maintenance Training Organisation Exposition reference:

Дата на първоначално издаване: «Iss_147»
Date of original issue:

Дата на последното одобрено изменение: «Rev_147»
Date of last revision approved:

Изменение №: «Rev_147_Txt»
Revision No:

Подпис / Signed :
За Главна дирекция “Гражданска Въздухоплавателна Администрация”
For the Directorate General Civil Aviation Administration

4. Одобрение на ръководен персонал EASA Form 4



РЕПУБЛИКА БЪЛГАРИЯ
REPUBLIC OF BULGARIA

ГД „ГРАЖДАНСКА ВЪЗДУХОПЛАВАТЕЛНА АДМИНИСТРАЦИЯ“
DIRECTORATE GENERAL CIVIL AVIATION ADMINISTRATION

Детайли за ръководен персонал, за който се иска одобрение, както е упоменато в Част 147
Details of Management Personnel required to be accepted as specified in Part 147

- Име на организацията :
Name of the organisation:
- Име:
Name:
- Предложена за заемане длъжност:
Position within the Organisation:
- Контакти на кандидата: e-mail: GSM:
Applicant's Contacts:
- Квалификация, свързана с предлаганата за заемане длъжност, съгласно т.3:
Qualification relevant to the item (3) position:
- Професионален опит, свързан с предлаганата за заемане длъжност, съгласно т.3:
Work experience relevant to the item (3) position:

Подпис на Отговорния Ръководител:
Signature of Accountable Manager:

Дата:
Date:

За използване само от ГД ГВА
Competent Authority use only

Име и подпис на упълномощеното от ГД ГВА лице, приемащо този кандидат:
Name and signature of authorised competent authority staff member accepting this person:

Подпис:
Signature:

Дата:
Date:

Име:
Name:

Отдел:
Office:

5. Декларация за съответствие с Част 147

Декларация на организацията за съответствие с Част 147		Първоначално:					
		да/не					
		Промяна:					
		да/не					
Организация:							
Изискване	Съдържание	Попълва се от организацията	Попълва се от ГД ГВА				
		Глава, точка от ООТО Приложими документи, процедури, Препратки	<div style="display: flex; justify-content: space-between;"> <div style="writing-mode: vertical-rl; transform: rotate(180deg); font-size: small;">проверено</div> <div style="text-align: center;">Бележки</div> </div>				
147.A.15 Подаване на заявление							
	<p>а) Заявление за одобрение или промяна на съществуващо одобрение се подава до компетентния орган, като формулярите и начинът на попълване се определят от компетентния орган (ЕААБ Форма 12).</p> <p>б) Заявлението за одобрение или за промяна на съществуващо одобрение включва следната информация:</p> <ol style="list-style-type: none"> 1. регистрираното наименование и адрес на заявителя; 2. адресът на организацията, искаща одобрението или промяната на одобрението; 3. предвиденият обхват на одобрението или промяната в обхвата на одобрението; 4. името и подписа на отговорния мениджър; 5. датата на заявлението. 						
147.A.100 Изисквания към помещенията							
	<p>а) Размерите и конструкцията на помещенията трябва да осигуряват защита от неблагоприятни атмосферни влияния и правилно провеждане на цялата планирана дейност по обучението и провеждането на изпити през всеки ден.</p>						
	<p>б) Трябва да бъдат осигурени затворени помещения, отделени от другите съоръжения, за провеждане на теоретично обучение и теоретични изпити.</p> <ol style="list-style-type: none"> 1. Максималният брой обучаеми във всеки курс по теоретично обучение не следва да надхвърля 28 човека. 2. Размерите на помещенията, в които се провеждат теоретични изпити, трябва да бъдат такива, че нито един обучаем да не може да чете писмените работи или компютърните екрани на другите обучаеми от неговото/нейното 						
НАРЪЧНИК НА ИНСПЕКТОРА ЧАСТ „ЛЕТАТЕЛНА ГОДНОСТ“ – том II		<table border="1" style="width: 100%; border-collapse: collapse;"> <tr> <td colspan="2" style="text-align: center;">Издание 5, ревизия 0</td> </tr> <tr> <td style="text-align: center;">MAR2019</td> <td style="text-align: center;">стр. 310 от 620</td> </tr> </table>		Издание 5, ревизия 0		MAR2019	стр. 310 от 620
Издание 5, ревизия 0							
MAR2019	стр. 310 от 620						

	<p>МЯСТО.</p> <p>в) Посочените в буква б) по-горе помещения се поддържат така, че обучаемите да имат възможност да се концентрират върху обучението или изпита, без да изпитват ненужен дискомфорт и без да се отвлича вниманието им.</p>		
	<p>г) За курсовете по основно обучение се осигуряват работилници и/или съоръжения за техническо обслужване, които са отделени от учебните помещения, за провеждане на практическото обучение, съответстващо на курса по основно обучение. В случай че организацията не може да предостави такива помещения, трябва да се постигне споразумение с друга организация за осигуряване на работилници и/или съоръжения за техническо обслужване; необходимо е да се подпише писмен договор с тази организация, в който да се посочат условията за достъп и използване на предоставяните съоръжения. Компетентният орган трябва да има достъп до такава организация, с която е сключен договор, и този достъп трябва да бъде осигурен по разпоредбите на писмения договор между двете организации.</p>		
	<p>д) При обучение за тип/задача по въздухоплавателно средства трябва да се осигури достъп до съответните съоръжения, съдържащи примери за типа на въздухоплавателното средство, както е посочено в 147.А.115(г).</p> <p>е) Максималният брой обучаеми във всеки курс по практическо обучение не следва да надхвърля 15 човека на един квестор или проверяващ</p> <p>ж) За инструкторите, проверяващите по теоретичните дисциплини и по практическото обучение се осигуряват подходящи офиси, където те могат да се подготвят за изпълнение на задълженията си, без да изпитват ненужен дискомфорт и без да се отвлича вниманието им.</p>		

	<p>з) Изпитните работи и изпитните резултати се съхраняват в охраняеми складови помещения. Складовите помещения трябва да са такива, че да осигуряват съхраняването на документите в добро състояние за срока, посочен в 147.A.125. Складовите помещения и офисите могат да бъдат комбинирани, за да се изпълнят изискванията за охраняемост и достатъчна сигурност.</p> <p>и) Трябва да има библиотека с всички технически материали, съответстващи на нивото и обхвата на провежданото обучение.</p>			
147.A.105 Изисквания към персонала				
	<p>а) Организацията назначава отговорен мениджър, който трябва да гарантира, че всички ангажименти по обучението се финансират и извършват в съответствие със стандарта, изискван по тази част.</p>			
	<p>б) Лице или група от лица, чиито отговорности включват да се гарантира, че организацията на обучението за техническо обслужване е в непрекъснато съответствие с изискванията на тази част. Това лице/лица се отчита/т пред отговорния мениджър. Лицето с най-висок ранг или друго лице от групата може да бъде отговорен мениджър, ако отговаря на изискванията за заемане на поста отговорен мениджър, посочени в буква а) по-горе.</p>			
	<p>в) Организацията за провеждане на обучение по техническо обслужване наема на работа достатъчно персонал, за да планира и провежда теоретично и практическо обучение, да провежда теоретични изпити и практически проверки в съответствие с одобрението.</p>			
	<p>г) Чрез дерогация от буква в) по-горе, когато се използва друга организация за предоставяне на практическо обучение и практически проверки, персоналят на тази организация може да бъде номиниран за извършване на практическото</p>			

	обучение и практическите проверки.			
	д) Всяко лице може да комбинира ролята на инструктор, проверяващ по теоретичните изпити и оценител при практическите проверки, ако отговаря на изискванията на буква е).			
	е) Опитът и квалификацията на инструкторите, изпитващите лица и практическите оценители се установява в съответствие с публикуваните критерии или в съответствие с процедура и спрямо стандарт, одобрени от компетентния орган.			
	ж) Проверяващите по теоретичните изпити и оценителите на при практическите проверки се посочват в описанието на организацията за приемане на такъв персонал.			
	з) Инструкторите и проверяващите по теоретичните изпити преминават опреснително обучение поне веднъж на 24 месеца по отношение на съществуващата технология, практическите умения, човешкия фактор и най-новите методи за обучение, съответстващи на преподавания от тях материал или на провежданите от тях изпити.			
147.A.110 Регистър на инструктори, проверяващи по теоретичните изпити и оценители при практическите проверки				
	а) Организацията поддържа регистър, за да актуализира данните за всички инструктори, проверяващи по теоретичните изпити знания и оценители на практическите проверки. В регистъра се отразяват опитът и квалификацията, завършената образователна степен и допълнително обучение.			
	б) За всички инструктори, проверяващи по теоретичните изпити познания и оценители при практическите проверки се изготвят критерии за оценка.			
147.A.115 Оборудване за провеждане на обучение				
	а) Във всяко учебно помещение трябва да има съответното оборудване за презентации, което да дава възможност на обучаемите лесно да разчитат текст, чертежи, диаграми и цифри от всяко място в помещението. Оборудването за презентации включва симулаторно средство за обучение, за да подпомага обучаемите при разбиране на			

	специфичен материал, когато такава симулаторно средство за обучение се счита за полезно за целта.			
	<p>б) Работилниците и/или съоръженията за техническо обслужване, посочени в 147.A.100(г), следва да бъдат оборудвани с всички инструменти и средства, необходими за изпълнение на одобрения обхват на обучение.</p> <p>в) Работилниците и/или съоръженията за техническо обслужване, посочени в 147.A.100(г), следва да бъдат оборудвани с подбрани части от въздухоплавателни средства, двигатели, части от електронната система на въздухоплавателното средство</p> <p>г) Организацията за провеждане на обучение по техническото обслужване на въздухоплавателни средства, както е посочено в 147.A.100(д), следва да има достъп до съответния тип въздухоплавателно средство. Могат да се използват симулаторни средства за обучение, когато тези средства осигуряват съответните стандарти на обучение.</p>			
147.A.120 Материал за обучение по техническото обслужване на въздухоплавателни средства				
	<p>а) Материалът за обучение по техническото обслужване на въздухоплавателни средства за съответния курс се предоставя на обучаемия и обхваща:</p> <p>1. основния теоретичен конспект, посочен в част бб, за съответната категория или подкатегория лиценз за техническо обслужване на въздухоплавателни средства; и</p> <p>2. съдържанието на типовия курс, изискван по част бб, за съответния тип на въздухоплавателното средство и категория или подкатегория лиценз за техническо обслужване на въздухоплавателни средства.</p>			
	б) Обучаемите следва да имат достъп до примерна документация по техническо обслужване и техническа информация от библиотеката, както е посочено в 147.A.100(и).			
147.A.125 Записи				
	Организацията съхранява всички записи за завършено обучение, изпити и практически проверки на обучаемите за неограничен период след завършване на всеки курс на обучение.			
147.A.130 Процедури за обучение и система за качество				

	а) Организацията установява процедури, приемливи за компетентния орган, за да осигури съответен стандарт на обучение и съответствие с всички необходими изисквания по тази част.			
	б) Организацията въвежда система за качество, включваща: 1. независима длъжност за одит на стандартите за обучение, съчетаването на теоретичните изпити с практическите проверки, спазването на процедурите и тяхната адекватност; и 2. система за обратна връзка, която дава възможност всички установени при проверката нередности да бъдат доведени до знанието на лицето/-лицата и на отговорния мениджър, посочен в 147.А.105(а), за предприемане, при необходимост, на коригиращи действия.			
147.А.135 Изпити				
	а) Изпитващият персонал запазва в тайна всички въпроси.			
	б) Всеки обучаем, който по време на изпит за проверка на знанията си служи с измама или притежава материал, имащ отношение към изпитния предмет, различен от раздадените на изпита материали или друга свързана с изпита разрешена документация, се дисквалифицира и не може да се яви на никакъв друг изпит през следващите 12 месеца след датата на инцидента. Компетентният орган трябва да бъде информиран за всеки такъв инцидент, заедно с подробностите по разследването в срок от един календарен месец.			
	в) Всеки проверяващ, за когото бъде установено, че по време на изпит за проверка на знания предоставя отговори на въпроси на кой да е обучавач се, се освобождава от функциите му на проверяващ и изпитът се анулира. Компетентният орган трябва да бъде информиран за всеки такъв инцидент.			
47.А.140 Описание на организацията за обучение и изпитване на персонала по техническо обслужване				
	а) Организацията предоставя описание, което се използва от нея, описва организацията и нейните процедури и съдържа следната информация: 1. декларация, подписана от отговорния мениджър и потвърждаваща,			

	<p>че описанието на организацията за провеждане на обучение по техническо обслужване и всички свързани с него ръководства определят съответствието на организацията с тази част и ще бъдат изпълнявани по всяко време;</p> <p>2. длъжностите и имената на лицата, определени по 147.А.105(б);</p> <p>3. задълженията и отговорностите на лицата, определени в точка 2 по-горе, включително въпросите, които те могат да разглеждат пряко с компетентния орган от името на организацията;</p> <p>4. организационната структура на организацията, която отговаря за обучението за техническа поддръжка, отразяваща отговорностите на лицата, определени в буква а), точка 2 по-горе;</p> <p>5. списък на всички инструктори, проверяващи по теоретичните изпити и оценители при практическите проверки;</p> <p>6. общо описание на съоръженията за провеждане на обучение и изпити, разположени на всеки адрес, отбелязан в сертификата за одобрение на организацията за провеждане на обучение по техническо обслужване, както и на съоръженията, разположени на друго място, както се изисква от 147.А.145(б);</p> <p>7. списък на курсовете за обучение по техническо обслужване, които съставляват степента на одобрението;</p> <p>8. процедура за внасяне на изменения в описанието на организацията;</p> <p>9. процедурите на организацията за провеждане на обучение по техническо обслужване, както се изисква по 147.А.130(а);</p> <p>10. процедура за контрол на организацията за провеждане на обучение по техническо обслужване, както се изисква по 147.А.145(в), когато има разрешение да провежда обучение, изпити и проверки на места, различни от посочените в 147.А.145(б);</p> <p>11. списък на местоположенията в съответствие с 147.А.145(б);</p> <p>12. списък на организации, ако е подходящо, както е посочено в 147.А.145(г).</p>		
	б) Описанието на организацията за		

	провеждане на обучение по техническо обслужване и всички последващи изменения в него се одобряват от компетентния орган.			
	в) Независимо от изискването на буква б) по-горе, незначителните изменения в описанието могат да бъдат одобрявани чрез процедура, съдържаща се в него (наричано по-долу „непряко одобрение“).			
147.A.145 Права на организацията обучение и изпитване на персонала по техническо обслужване				
	<p>а) В съответствие с описанието организацията за провеждане на обучение по техническо обслужване има право да извършва следното:</p> <ol style="list-style-type: none"> 1. Да провежда курсове за основно обучение в съответствие с конспекта от част бб или част от него; 2. Да провежда курсове за обучение за тип/задача по въздухоплавателното средство в съответствие с част бб; 3. Да провежда изпити от името на компетентния орган, включително изпити на обучаеми, които не са завършили курс за основно обучение или обучение за тип въздухоплавателно средство в организацията за провеждане на обучение по техническо обслужване; 4. Да издава свидетелства в съответствие с допълнение III след успешно завършване на одобрен курс за основно обучение или обучение за тип въздухоплавателно средство и успешно полагане на изпитите, посочени в буква а), точки 1, 2 и 3.. 			
	б) Обучението, теоретичните изпити и практическите проверки могат да се извършват само на местата, определени в сертификата за одобрение и/или на други места, посочени в описанието на организацията за провеждане на обучение по техническо обслужване.			
	в) Чрез дерогация от разпоредбите на буква б) по-горе организацията за провеждане на обучение по техническо обслужване може да провежда обучение, теоретични изпити за проверка на знанията и практически проверки на места, различни от посочените в буква б) по-горе, в съответствие с процедура за контрол, посочена в описанието на организацията за провеждане на обучение по техническо обслужване. Не е			

	<p>необходимо тези места да бъдат изброени в описанието на организацията за провеждане на обучение по техническо обслужване.</p>		
	<p>г) 1. Организацията за провеждане на обучение по техническо обслужване може да сключи договор за провеждане на основно теоретично обучение, обучение за тип и съответните изпити с друга организация, която не се занимава с провеждане на обучение по техническо обслужване, само в случай че втората организация се намира под контрола на системата за качество на организацията за провеждане на обучение по техническо обслужване. 2. Сключването на договор за провеждане на основно теоретично обучение и съответния изпит от други организации е ограничено до част 66, допълнение I, модули 1, 2, 3, 4, 5, 6, 8, 9 и 10. 3. Сключването на договор за провеждане на обучение за тип и съответния изпит от други организации е ограничено до силови установки и авионикс-системи.</p>		
	<p>д) Дадена организация не може да бъде одобрена да провежда изпити, ако не е одобрена да провежда обучение.</p>		
	<p>е) По изключение на т. д), Организация, одобрена да провежда основно и типово обучение, може да бъде одобрена да провежда изпити по тип ВС в случаите, когато не се изисква типово обучение (Например изискването само за успешно положени изпити за ВС и практически опит виж табл. в Глава 7, т. 07.01.6.3 – НИ)</p>		
147.A.150 Промени в ООИПО			
	<p>а) Организацията за провеждане на обучение по техническо обслужване уведомява компетентния орган за всяко предложение да направи промени в организацията, които се отразяват на одобрението, преди действителното извършване на промяната, за да даде възможност на компетентния орган да установи непрекъснато съответствие с изискванията на тази част и да измени, ако е необходимо, сертификата за одобрение на организацията.</p>		

	<p>б) Компетентният орган може да предпише условия, при които организацията за провеждане на обучение по техническо обслужване може да продължи да функционира по време на такива промени, освен ако компетентният орган не реши, че одобрението на организацията за провеждане на обучение по техническо обслужване трябва да бъде временно прекратено.</p>		
	<p>в) Ако компетентният орган не бъде информиран за такива промени, това може да доведе до временно прекратяване или анулиране на сертификата за одобрение на организацията за провеждане на обучение по техническо обслужване, считано от датата на извършването на промените.</p>		
147.A.155 Запазване на валидността			
	<p>а) Одобрението се издава за неограничен срок. То остава валидно, ако:</p> <ol style="list-style-type: none"> 1. организацията поддържа съответствие с изискванията на настоящата част, като се спазват разпоредбите за отстраняване на несъответствията, както е посочено в 147.Б.130; и 2. на компетентния орган е осигурен достъп до организацията, за да установи непрекъснато съответствие с изискванията на настоящата част; и 3. сертификатът не е оттеглен или анулиран. 		
	<p>б) При оттегляне или анулиране на одобрение, то се връща на компетентния орган.</p>		
147.A.160 Несъответствия			
	<p>а) Констатация от първо ниво е едно или повече от следните:</p> <ol style="list-style-type: none"> 1. всяко значително несъответствие с изпитния процес, което би довело до анулиране на изпита/изпитите; 2. непредоставяне на достъп на компетентния орган до помещенията на организацията по време на нормалното работно време, след като компетентният орган е направил две писмени заявки за достъп; 3. липсата на отговорен мениджър; 4. значително несъответствие с процеса на обучение. 		
	<p>б) Констатация от второ ниво е всяко несъответствие с процеса на обучение, различно от констатациите от първо ниво.</p>		

	в) След като бъде уведомен за несъответствията по 147.Б.130, притежателят на одобрение за организация за провеждане на обучение по техническо обслужване съставя план с коригиращи действия и извършва коригиращи действия, удовлетворяващи компетентния орган, в рамките на договорен с компетентния орган срок.			
147.А.200 Одобрен курс за основно обучение				
	а) Одобреният курс за основно обучение съдържа теоретично обучение, теоретичен изпит, практическо обучение и практическа проверка.			
	б) Констатация от второ ниво е всяко несъответствие на изисквания от част 145, което би могло да понижи стандарта за безопасност и евентуално да застраши безопасността на полетите.			
	в) След като бъде уведомен за несъответствията по 145.Б.50, притежателят на одобрение за организация за техническо обслужване съставя план с коригиращи действия и извършва коригиращи действия, удовлетворяващи компетентния орган, в рамките на договорен с компетентния орган срок.			
	г) Теоретичното обучение обхваща предметите за категория или подкатегория от лиценза за техническо обслужване на въздухоплавателни средства, както е посочено в част 66.			
	д) Теоретичният изпит за проверка на знанията обхваща представителна част от изучаваните теоретични предмети, посочени в буква (г) по-горе			
	е) Практическото обучение включва практическо използване на общи инструменти/оборудване, демонтаж/монтаж на подбор от части на въздухоплавателното средство и участие в представителни дейности по техническото обслужване, изпълнявани в съответствие с даден модул от част 66.			
	ж) Практическата проверка обхваща практическото обучение и определя дали обучаемият е компетентен при използването на инструменти и оборудване и при работа с ръководствата за техническо обслужване.			
	з) Продължителността на курсовете за основно обучение е в съответствие с допълнение I.			
	и) Продължителността на курсовете за преобразуване на категории или			

	подкатегории се определя чрез оценка на основната учебна програма и съответните нужди от практическо обучение.			
147.A.205 Изпити за проверка на основните знания				
	Изпитите за проверка на основните знания:			
	а) са в съответствие със стандарта, посочен в част 66;			
	б) се провеждат без използване на записки от обучението;			
	в) обхващат представителна част от предметите, включени в даден модул за обучение в съответствие с част 66.			
147.A.210 Практическа проверка при основно обучение				
	а) Практическите проверки при основно обучение се извършват по време на курса за основно обучение по техническо обслужване от определени проверяващи при всяко посещение в работилниците или съоръженията за техническо обслужване.			
	б) Обучаемият получава оценка във връзка със 147.A.200(д).			
147.A.300 Обучение за тип/задача по въздухоплавателното средство				
	ООИПТО е одобрена за провеждане на обучение за тип/задача по въздухоплавателното средство в съответствие с част 66, ако е изпълнен стандартът, посочен в 66.A.45.			
147.A.305 Изпити и проверки при обучение за тип/задача по въздухоплавателно средство				
	ООИПТО, одобрена в съответствие със 147.A.300 да провежда обучение за тип/задача по въздухоплавателното средство, провежда изпити за тип на въздухоплавателното средство или проверки за изпълнение на задачи по техническото обслужване на въздухоплавателното средство, посочени в част 66 (Приложение III – Стандарт за обучение и изпитен стандарт за тип ВС), ако е изпълнен стандартът за тип и/или задача по въздухоплавателното средство, посочен в част 66.A.45.			

6. Контролна карта за първоначално издаване на одобрение

ОРГАНИЗАЦИЯ:		КОНТРОЛНА КАРТА ЗА ПЪРВОНАЧАЛНО ИЗДАВАНЕ НА ОДОБРЕНИЕ НА ООИПТО			
РЕФЕРЕНТЕН №		съответствие		Бележки, Документ № и т.н.	
ДАТА:	ИНСПЕКТОР:				
№	описание	ДА	НЕ		
А	Предварителна среща с отговорния ръководител				
1	Познаване на нормативните изисквания				
2	Приемане на ангажиментите от отговорния ръководител				
3	Определяне на обхвата на одобрение				
4	Определяне на график				
5	Определяне на контактни лица				
6	Протоколиране на срещата				
Б	Приемане и оценка на пълнотата на подадените документи				
1	Заявление EASA Form 12				
2	Заявления EASA Form 4				
	1. автобиография на кандидата, описваща детайлно професионалната му квалификация и приложимия за заеманата длъжност опит;				
	2. копие от диплом за завършено образование;				
	3. копия от удостоверения за завършени квалификационни курсове, в т.ч. курс по Част 147 и Част 66, проведен от официално одобрена организация;				
	4. копие от удостоверения, доказващи придобити квалификации, когато кандидата притежава такива.				
3	Заверено копие от съдебна регистрация				
4	Съдебно удостоверение за актуално състояние/справка от Търговския регистър на Р. България				
5	Съдебно удостоверение, че няма образувано производство за обявяване в несъстоятелност				
6	Описание на ООИПТО				
7	Списък на инструктори/изпитващи, оценители;				
8	Програмите за базово/типово обучение				
9	Копия от договорите на организацията с подизпълнители, където е приложимо;				
	1. копие от доклад за изпълнен предварителен вътрешен одит на подизпълнителите				
12	Документ за платена такса съгласно Тарифа 5				
В	Преглед и оценка на съответствието на документите				
1	Преглед и приемане на ръководния персонал				
	1. Отговорен Ръководител				
	2. Ръководител обучение				
	3. Ръководител качество				
	4. Ръководител практическо обучение				
	5. Главен изпитващ				
	6. Главен оценяващ				

2	Преглед и приемане на инструктори/изпитващи/оценители			
3	Преглед и приемане на описанието на ООИПТО			
4	Преглед и приемане на Програмите за обучение			
5	Преглед и приемане на Договорите с подизпълнители			
Г	Инспекция на организацията за демонстриране на съответствие			
1	Съответствие на сгради и съоръжения			
2	Съответствие на персонала			
3	Съответствие на одобрените Програми за обучение			
4	Съответствие на материалите за обучение			
5	Съответствие на СУК			
6	Съответствие на документи и записи			
Д	Издаване на одобрение			
1	Ръководният персонал е одобрен			
2	Описанието на ООИПТО е одобрено			
3	Програмите за обучение са одобрени			
4	Всички несъответствия от Част 4 на Доклад EASA Form 22 са закрити			

7. Контролна карта за изменение на одобрение

ОРГАНИЗАЦИЯ:		Име	Адрес	Допълнително място	Отговорен ръководител	Одобрен персонал	Реорганизация	Процедури	Обхват на дейностите	ЧЕК-ЛИСТ ЗА ИЗМЕНЕНИЕ НА ОДОБРЕНИЕ НА ООИПТО	
РЕФЕРЕНТЕН №										съответствие	
ДАТА:		ИНСПЕКТОР:									
№	описание									ДА	НЕ
A	Приемане и оценка на пълнотата на подадените документи										
1	Заявление EASA Form 12	x	x	x	x	x	x	x	x		
2	Заявления EASA Form 4	NA	NA	NA	x	x	NA	NA	NA		
	1. автобиография на кандидата, описваща детайлно професионалната му квалификация и приложимия за заеманата длъжност опит;	NA	NA	NA	x	x	NA	NA	NA		
	2. копие от диплом за завършено висше образование;	NA	NA	NA	x	x	NA	NA	NA		
	3. копия от удостоверения за завършени квалификационни курсове, в т.ч. курс по Част 147 и Част 66, проведени от официално одобрена организация;	NA	NA	NA	x	x	NA	NA	NA		
	4. копия от удостоверения за придобита допълнителна квалификация, когато кандидата притежава такива.	NA	NA	NA	x	x	NA	NA	NA		
3	Заверено копие от съдебна регистрация	x	x	x	x	NA	NA	NA	NA		
4	Съдебно удостоверение за актуално състояние/справка от Търговския регистър на Р. България	x	x	x	NA	NA	NA	NA	NA		
5	Съдебно удостоверение, че няма образувано производство за обявяване в несъстоятелност	x	x	x	NA	NA	NA	NA	NA		
6	Описание на ООИПТО	x	x	x	x	x	x	x	x		
7	Списък на персонала на ООИПТО	NA	NA	x	x	x	NA	x	x		
8	Програми за базово/типово обучение	NA	NA	x	NA	NA	NA	x	x		
9	Копия от договорите с подизпълнители, където е приложимо	NA	NA	x	NA	NA	NA	x	x		
	1. копие от доклад за изпълнен предварителен вътрешен одит на подизпълнителя с цел определяне възможностите му за изпълнение на възложените задачи;	NA	NA	x	NA	NA	x	x	x		
10	Документ за платена такса съгласно Тарифа 5	x	x	x	NA	NA	NA	NA	x		
B	Преглед и оценка на съответствието на документите										
1	Преглед и приемане на ръководния персонал	NA	NA	NA	x	x	NA	NA	NA		
	1. Отговорен Ръководител	NA	NA	NA	x	NA	NA	NA	NA		
	2. Ръководител обучение	NA	NA	NA	NA	x	NA	NA	NA		
	3. Ръководител качество	NA	NA	NA	NA	x	NA	NA	NA		
	4. Ръководител практическо обучение	NA	NA	NA	NA	x	NA	NA	NA		
	5. Главен изпитващ	NA	NA	NA	NA	x	NA	NA	NA		
	6. Главен оценяващ	NA	NA	NA	NA	x	NA	NA	NA		

2	Преглед и приемане на описанието на ООИПТО	x	x	x	x	x	x	x	x			
3	Преглед и приемане на Програмите за обучение	NA	NA	x	NA	NA	x	x	x			
4	Преглед и приемане на Договорите с подизпълнители	NA	NA	x	NA	NA	x	x	x			
В Инспекция на организацията за демонстриране на съответствие												
1	Съответствие на сгради и съоръжения	x	x	x	NA	NA	x	x	x			
2	Съответствие на персонала	NA	NA	x	x	x	x	x	x			
3	Съответствие на одобрените програми за обучение	x	x	x	NA	x	x	x	x			
4	Съответствие на материалите за обучение	NA	NA	x	NA	x	x	x	x			
5	Съответствие на СУК	x	x	x	NA	x	x	x	x			
6	Съответствие на документи и записи	x	x	x	NA	x	x	x	x			
Г Издаване на одобрение												
1	Ръководният персонал е одобрен	NA	NA	NA	x	x	NA	NA	NA			
2	Персоналът от инструктори е одобрен	NA	NA	x	NA	x	x	x	x			
3	Описанието на ООИПТО е одобрено	x	x	x	x	x	x	x	x			
4	Програмите за обучение са одобрени	NA	NA	x	NA	NA	NA	x	x			
5	Договорите с подизпълнители за обучение са приемливи	NA	NA	x	NA	NA	NA	x	x			
6	Всички несъответствия от Част 4 на Доклад EASA Form 22 са закрити	x	x	x	x	x	x	x	x			

8. Контролна карта за одобрение на ръководен персонал

ОРГАНИЗАЦИЯ:		Ръководител обучение	Ръководител практическа подготовка	Ръководител качество	Главен изпитващ	Главен оценяващ	ЧЕК-ЛИСТ ЗА ОДОБРЕНИЕ НА ПЕРСОНАЛ НА ООИПТО	
РЕФЕРЕНТЕН №							съответствие	
ДАТА:		ИНСПЕКТОР:						
№	описание					ДА	НЕ	
A	Приемане и оценка на пълнотата на подадените документи							
1	Заявления EASA Form 4	X	X	X	X			
2	Автобиография на кандидата, описваща детайлно професионалната му квалификация и приложимия за заеманата длъжност опит	X	X	X	X			
3	Копие от диплом за завършено образование	X	X	X	X			
4	Копия от удостоверения за завършени квалификационни курсове	X	X	X	X			
5	Копия от удостоверение за завършен курс по Част 147 и Част 66	X	X	X	X			
B	Преглед и оценка на съответствието на документите							
1	Преглед и приемане на образователния ценз	X	X	X	X			
2	Преглед и приемане на квалификацията	X	X	X	X			
3	Преглед и приемане на опита	X	X	X	X			
4	Липса на записи за нарушения, застрашаващи безопасността	X	X	X	X			
B	Демонстриране на компетентност от кандидата*						*чрез писмен тест в ГД ГВА	
1	Основни познания по базов регламент 2018/1139	X*	X	X	X		*задълбочени познания	
2	Задълбочени познания по регламент 1321/2014, Приложение III	X	X	X	X			
3	Задълбочени познания по регламент 1321/2014, Приложение IV	X	X	X	X			
4	Основни познания по регламент 1321/2014, Приложение II	X	X	NA	X			
5	Основни познания по СУК	X	X	X*	X		*задълбочени познания	
6	Задълбочени познания на описанието на ООИПТО	X	X	X	X			
7	Основни познания по инструкторски техники за обучение	X	X	NA	X			
8	Основни познания по авиационни технологии	X	X*	NA	X	X*	*задълбочени познания	
Г	Издаване на одобрение							
1	Персоналът е с необходимата компетентност	X	X	X	X			
2	Персоналът е назначен на подходящи длъжности в ООИПТО	X	X	X	X			

9. Контролна карта за одобрение на Описание на ООИПТО

ОРГАНИЗАЦИЯ:		ЧЕК-ЛИСТ ЗА ОДОБРЕНИЕ НА ОПИСАНИЕ НА ООИПТО			
РЕФЕРЕНТЕН №					
ДАТА:	ИНСПЕКТОР:	Отговорствие		Бележки, Документ № и т.н.	
		ДА	НЕ		
описание	изискване				
Cover page: - Maintenance Training Organisation Exposition - The official name of the organisation as defined on EASA Form 11 - The approval reference of the MTO - The copy number from the distribution list					
Introduction: - Foreword - Table of content - List of effective pages - List of issues / amendments or record of revision					
Internal organisation approval page signed by QM and TM Internal approval statement Title, name, date and signature (QM and TM)					
Revision highlights / Summary of changes					
Effective date of the current revision The effective date is the date that the amendment introduced in this amendment takes effect The effective date can be established just prior to the final approval of the MTOE by BG CAA or just after. This is in order to obtain the necessary time to incorporate the amendment e.g. to train personnel, print forms etc.					
Distribution list MTOE copy number Location of copies Holders of the copies Format of copies (CD-ROM, Paper etc.)					
Abbreviation, terminology and definitions					
Cross reference list from the MTOE to Appendix I to AMC 147.A.140, if applicable					
Organisation information i.e.: • Address of approved locations (Head Office) • Mailing Address(es) • Telephone number(s) • Fax number(s) • E-mail address of the Head Office					
PART 1 MANAGEMENT					
1.1 Corporate commitment by the accountable manger When the AM is not the CEO of the organisation then such CEO shall countersign the statement	147.A.140(a) 1.				
1.2 Management personnel Accountable Manager (AM) – insert name Training Manager (TM) – insert name Quality Manger (QM) – insert name Knowledge Examiner(s) – insert name(s) Practical Assessor(s) – insert name(s) Other (as required) – insert name(s)	147.A.105(a)(b)(c)(g)				
1.3 Duties and Responsibilities of management personnel, including matters on which they may deal	147.A.105(a)(b)(c)				

<p>directly with the competent authority on behalf of the maintenance training organisation</p> <p>Duties and Responsibilities (job functions)</p> <ul style="list-style-type: none"> o Accountable Manager (AM) o Continuing Airworthiness Manager (TM) o Quality Manager (QM) o Instructors o Knowledge Examiners o Practical Assessor 				
<p>1.4 Management personnel Organisation Chart</p> <p>Management personnel organisation chart showing associated chains of responsibility of management personnel</p> <p>A flow chart should provide a comprehensive understanding of the whole training organisation. It should give further details on the management system, and should clearly show the independence of the quality monitoring system, including the links between the Quality assurance department and the other departments.</p> <p>This flow chart may be combined or subdivided as necessary, depending on the size and the complexity of the organisation.</p>	147.A.140(a) 4.			
<p>1.5 List of instructional and examination staff</p> <p>List of the training instructors - insert name(s)</p> <p>List of the knowledge examiners - insert name(s)</p> <p>List of the practical assessors insert name(s)</p>	147.A.140(a) 5.			
<p>1.6 List of approved addresses</p> <p>This paragraph should list those address(s) at which instruction and/or practical training are to be carried out for the duration of the Part-147 course.</p> <p>The names, address(s) and approval numbers of any proposed Aircraft Maintenance Part-145 Organisation at which it is proposed to carry out student practical training in order to fulfil the requirements of PART-147 may be kept in another document or procedure and cross referenced here. This arrangement should include written agreement with relevant Part 145 MO.</p>	147.A.100 / 147.A.140(a) 11. / 147.A.145(b)			
<p>1.7 List of sub-contractors as per 147.A.145(d)</p> <p>List name of subcontractor(s)</p> <p>List address of subcontractor(s)</p> <p>This paragraph should list name of organisation and those address(s) at which training beyond the capacity of the Part-147 Organisation may be carried out.</p> <p>Part-66 Modules 1 to 6 inclusive and 8 to 10 inclusive may be sub-contracted to organisations not specialising in aircraft maintenance and where the Part-147.A.200 practical training element does not apply.</p>	147.A.100 / 147.A.140(a) 12. / 147.A.145(b)			
<p>1.8 General description of facilities of paragraph 1.6 addresses</p> <p>General description of facilities of paragraph 1.6 addresses</p> <p>General description of facilities of paragraph 1.7 addresses</p> <p>Location of facilities</p> <p>General description</p> <ul style="list-style-type: none"> o Layout of premises and size o Office accommodations o Classrooms for the instruction of theory o Library o Practical training workshop o Type/task training facility o Secure storage facilities <p>Include here the facilities such as desks, chairs, lockers, overhead projectors, other teaching aids etc. for each of the offices, classrooms, practical training workshops and examination rooms provided.</p>	147.A.100 / 147.A.140(a) 6. / 147.A.145(b)			

<p>1.9 Specific list of courses and type examinations approved by the competent authority This paragraph must contain a list of the Part-147 course(s) and type examination for which approval is held. This should also include “Differences” courses. E.g. Airbus A319/320/321 (CFM 56) B1 - differences to A319/320/321 (V2500) B1.</p>	147.A.140(a) 7.			
<p>1.10 Notification procedure regarding changes to the organisation Changes o Organisation name and location o Organisation additional location o The group of person as specified in 1.2 o Operation, facilities, procedures, work scope, staff and arrangements, as far as they may affect the approval Notification before such changes take place</p>	147.A.150 / 147.A.130(a)			
<p>1.11 Exposition amendment procedure Exposition Amendment Procedures (including, delegated procedures) Person responsible for amending the Exposition. o Normally the Quality Manager is responsible for the monitoring and amendment of the Exposition, including associated procedures manuals, and the submission of proposed amendments to the BG CAA Sources of proposed amendments within the organisation Internal approval process o Verifying and validation of amended procedures before use o Training Manager and Quality Manager sign the internal approval page, see introduction Approval process with BG CAA Revision acknowledge receipt process Definition of minor amendments to the Exposition that can be amended without the prior approval of the BG CAA, if applicable and agreed o In case of minor amendment the Quality Manager may be delegated for indirect approval provided the appropriate procedure within this paragraph of the MTOE is approved by BG CAA. Such a delegation is to be based upon the ability of the Quality System to deal adequately with the Part-147 requirements. This ability cannot be therefore demonstrated at the time of the initial approval. Therefore an indirect approval procedure cannot be detailed in the MTOE before the first 2 year period has been completed. In any case the BG CAA must continue to receive a copy and acknowledge receipt of all such minor changes when “indirectly” approved. Summary of documents, including "lower order" documents, constituting the total Exposition, if applicable Effective date of the amendment MTOE Review After BG CAA has approved the amendment the date when the amendment will take effect need to be determine, sometime to allow time to train personnel, print forms and/or distribute the revision so all personnel needed at different locations have received the revision at the date it is effective</p>	147.A.140 / Appendix I to AMC			
PART 2 TRAINING AND EXAMINATION PROCEDURES				

<p>2.1 Organisation of courses In this paragraph the organisation should detail the procedures in place in order to organise the courses and to ensure that all necessary means are available to deliver in good conditions and by appropriately qualified staff all the course elements as required by the Part-66 syllabus. Such procedures may include a formalised review of the availability of required appropriate training rooms, materials, STDs, specialists... and resulting in tuition programme.</p>	147.A.200			
<p>2.2 Preparation of course material Training material should meet the requirements of Part-66. It should also state how the approved company produces a course for a new aircraft type. This would typically include the production of the Training Needs Analysis i.a.w. Part 66 appendix III For Basic training training material for each module have to demonstrate compliance with Part 66 Appendix I. In order to get the course approved a set of multi-choice questions/and or essay questions must be submitted. This procedure should also be utilised to list the responsibilities by Part-66 module for the production, review & amendment of lecture notes.</p>	147.A.120			
<p>2.3 Preparation of classrooms and equipment Cross reference to any procedures for the preparation of classrooms and reporting of faults to any classroom equipment, general maintenance procedures and the control of the teaching environment.</p>	147.A.115			
<p>2.4 Preparation of workshop/maintenance facilities and equipment Cross reference to any procedures for the reporting of faults to any workshop equipment, general maintenance procedures and the control of the teaching environment. Cross reference to procedures for the ordering and storage of aircraft release standard consumable materials used in the production of practical tasks, and for the ordering and acquisition of any new equipment required to complete the tasks. Cross reference to the procedures for ensuring that all test equipment and/or tooling requiring calibration are correctly forecast and expedited. Also cross reference to the procedure for ensuring that all electrical equipment power supply feeder cables (from wall socket to equipment) throughout the organisation are tested as required.</p>	147.A.100			
<p>2.5 Conduct of Basic/Type knowledge and practical training Describe the method utilised in teaching the Basic/Type knowledge and practical training courses for which the organisation is approved. Cross refer to the low level document referred to in 2.1 above.</p>	147.A.200			
<p>2.6 Records of training carried out Cross refer to procedures for the production, maintenance and security of student files. These should include details of all student attendance's, final knowledge examinations, practical assessments and any re-examination carried out and their results by Part-66 complete module for Basic Licence courses and for Type Training, information of those courses completed, their content and at which levels at which they were instructed and examined. There should be reference to the Basic work</p>	147.A.125			

<p>experience records required to be kept by the student whilst he is undergoing his live operating aircraft experience.</p> <p>The use of an “Aircraft Maintenance Engineers Log Book” is a good example.</p>				
<p>2.7 Storage of Records</p> <p>Cross refer to procedures for the storage of staff and students records.</p> <p>These may be electronically based provided that adequate safeguards are in place to prevent unauthorised access and alteration.</p>	147.A.100			
<p>2.8 Training at locations not listed in paragraph 1.6</p> <p>Should the Management wish to contract out Part of the practical training (not including live operating aircraft experience), control procedures must be in place. These procedures should effectively reflect those of the Part-147 Organisation.</p> <p>Any training carried out at address not listed at 1.6 above must be performed i.a.w. approved procedure and control procedures must be in place to ensure that the proposed contract organisation is in compliance with the requirements of Part-66 & Part-147. BG CAA has to be informed in advance for such a training.</p> <p>A contract must be in place with the proposed organisation in which it is agreed that access is granted to the BG CAA for the purpose of auditing.</p> <p>Note: the “APPLICATION TO CONDUCT TRAINING/EXAMINATIONS* AT A LOCATION REMOTE FROM THE Part-147 APPROVED SITE” Form should be annexed to the MTOE.</p>	147.A.145			
<p>2.9 Organisation of examinations:</p> <p>For Aircraft Maintenance Licence (AML) course a High level document detailing the course examinations, when each Part-66 module is to be examined and to what Part-66 level. This should include the knowledge, practical and ‘on job’ training elements and how the number of hours of each comply with the percentage requirements of AMC 147.A.200.</p> <p>For aircraft type training, the course syllabus should be used to prepare an examination schedule. The examination schedule should detail the examinations to be set at the end of each major phase within the syllabus. A final examination should be conducted at the end of the type training course. The final examination should be recorded. Refer to applicable part to Part 66 Appendix III.</p>	147.A.135/147.A.205			
<p>2.10 Security and preparation of examination material</p> <p>For AML courses detail the preparation and security of Examination papers. Number of Questions and Timing must be in accordance with Part-66 Appendix II.</p> <p>Cross reference to procedures for the production of examination questions, their validation and security of the data bank.</p> <p>For Type training it is sufficient to detail the preparation and security procedures in place for the production and storage of examination papers</p>	147.A.100/135			
<p>2.11 Preparation of examination rooms</p> <p>Cross refer to procedure to be followed by the Examiner and Invigilator in preparing the examination room for examinations.</p> <p>An invigilator’s ready reference sheet for briefing the candidates prior to the examination should be available in procedures and cross referenced here.</p>	147.A.100b			

<p>2.12 Conduct of examinations</p> <p>Any student found during a knowledge examination to be cheating or in possession of material pertaining to the subject of the examination, other than that supplied for the examination, will be disqualified from passing the examination and may not then retake the examination for at least 12 months.</p> <p>Any examiner/invigilator found to be providing answers to examination questions to any student will be immediately disqualified from acting as an examiner/invigilator, and the BG CAA will be informed within 1 calendar month.</p> <p>Candidates should only be identified by a numbering system, the only identifying document being held by the nominated Examiner.</p> <p>Examination paper security should be assured by a numbering system, e.g. “1 of 15” etc.</p> <p>A procedure should be in place for checking that all the pages of each examination paper are complete at examination completion and that all examination papers are accounted for. Both the written element and the multi-choice question elements should be marked to 75% with no penalty marking. Ref Annex III (Part-66) Appendix II.</p> <p>Nothing other than the actual examination/answer paper is permitted to be on the candidate’s desk. All wall charts and/or other visual teaching aids should be removed from the examination room.</p>	147.A.135/205			
<p>2.13 Conduct of Basic/Type practical assessments</p> <p>Cross refer to procedures used for assessment of student hand skills, and the standard tasks set throughout the course. A set number of mandatory tasks should be assessed to have been completed to a satisfactory standard.</p>	147.A.210/305			
<p>2.14 Marking and records of examinations</p> <p>Cross refer to procedures for the marking of completed examination papers and the recording of results.</p> <p>Cross refer to a procedure for practical assessments and recording of results.</p>	147.A.100/125			
<p>2.15 Storage of examination results</p> <p>A copy of each examination paper, the student number/identification list, a practical task results list, an examination results list and all examination papers for each complete module must be stored for a period of five years.</p> <p>Electronic means of storage may be utilised as required, provided the usual computer security systems are in place.</p>	147.A.100/125			
<p>2.16 Examinations at locations not listed in paragraph 1.6</p> <p>Cross refer to the control procedure in common with Part 2.8 above. This location must comply with the requirements of 2.10, 2.11, 2.12, 2.13, 2.14 and 2.15 above.</p> <p>Consideration is needed for the security/control of examinations and their completed examination papers and/or practical assessment results.</p>	147.A.100/140/145)			
<p>2.17 Preparation, control and issue of Basic/Type training course certificates</p> <p>The certificates should be prepared to reflect that illustrated in Annex IV (Part-147) appendix III and tightly controlled prior to issue, with a system in place to ensure that each copy is numbered as Part of a sequence and recorded as issued to a candidate by name.</p>	147.A.145			
<p>2.18 Control of sub-contractors</p> <p>Cross refer to procedures for the control of sub-</p>	147.A.100 and 147.A.145)			

contractors as appropriate.				
PART 3 TRAINING SYSTEM QUALITY PROCEDURES				
<p>3.1 Audit of training As per the AMC Part 147.A.130 (2), an external auditor may be contracted by the smaller organisation for the purposes of the quality audit. The purpose of the audit plan is to meet Part of the needs of the Part-147 approval. The approved organisation should develop a form/audit checklist to be used by the auditor that would demonstrate that all the requirements of Part-147 have been reviewed during the audit process. The audit plan should indicate applicability of the various activities to be monitored and more than one list may be necessary (rolling audit). Each list should be shown against a timetable to indicate when the particular item is scheduled for audit and when the audit was completed. A complete audit of the Part-147 organisation must be completed every 12 months. Cross refer to the various procedures required for quality auditing, reporting findings and levels with any corrective actions required. A management control and follow up system must also be in place and may not be contracted out. Cross reference to any quality procedures manual if available is permitted, but this system must relate to and make reference to the relevant Part-147 paragraphs.</p>	147.A.130			
<p>3.2 Audit of examinations Must be audited annually, but may be Part of the rolling audit procedure.</p>	147.A.130			
<p>3.3 Analysis of examination results Examination results should be analysed on completion of each examination and any questions amended as necessary. Cross refer to procedures detailing responsibilities.</p>	147.A.130			
<p>3.4 Audit and analysis remedial action Cross refer to procedures for the reporting of findings and for corrective actions.</p>	147.A.130			
<p>3.5 Accountable Manager annual review Points discussed on a set date should include:</p> <ul style="list-style-type: none"> • Projects requiring financial support • Sufficient staff employed to meet foreseen training program. • Part-147 organisation review. • Examinations and assessments. • Student achievements. • Student support. • Quality Assurance review. 	147.A.130			
<p>3.6 Qualifying the Instructors List acceptable staff qualifications*: Include procedures for the induction of inexperienced instructors as required. Where relevant include procedures for the employment of part time or contract instructors. All staff should have an appreciation of the contents of Part-66 and Part-147. Cross refer to the list of present staff/qualification. Note: Staffs employed prior to Part-147 application who’s qualifications were previously acceptable, will continue to be accepted.</p>	147.A.105)			

<p>Cross refer to procedures for staff development. *Note: Guidance for acceptable qualifications is proposed in the Annex I to the present MTOE guidance.</p>			
<p>3.7 Qualifying the Examiners/Assessors Examiners should have a full understanding of all the requirements of Part-66 and Part-147. Cross refer to procedures for staff development. Cross refer to the list of staff/qualifications. Practical work assessors should be assessed as being competent in accordance with an approved process. *Note: Guidance for acceptable qualifications is proposed in the Annex I to the present MTOE guidance.</p>	147.A.105		
<p>3.8 Records of qualified Instructors, Examiners and Assessors The company must maintain a record of all training staff which must include details of the scope of their authorisation. Training staff must be provided with evidence of the scope of their authorisation. The following minimum information should be kept on record in respect of each instructor:</p> <ul style="list-style-type: none"> • Name • Date of Birth • Personnel Number • Experience • Qualifications relevant to the approval • Training History (before entry) • Training (Basic Training, Type Training, Continuation Training) • Scope of activity • Date of first issue of the authorisation • If appropriate - expiry date of the authorisation • Starting date of employment <p>The records may be kept in any format (hard copy or computer based) subject to the usual security requirements. Persons authorised to access the system should be maintained at a minimum to ensure that records cannot be altered in an unauthorised manner or that such confidential records become accessible to unauthorised persons. The instructor should be given reasonable access on request to his/her own records. The authorisation document should be in a style that makes its scope clear to instructors and any authorised person that may be required to examine the document. Where codes are used to define scope, an interpretation document should be readily available. Instructional staffs are not required to carry the authorisation document at all times but should produce it within a reasonable time of a request from an authorised person. Authorised persons, a part from the organisation’s department must include EASA and the BG CAA. Any member of the BG CAA is classed as an authorised person when investigating the records system for initial</p>	147.A.110		

and continued approval or when the BG CAA has cause to doubt the competence of a Particular instructor.				
PART 4 APPENDICES				
<p>4.1 Examples of documents and forms used This section should include examples of all documents and forms used by the organisation in the conduct of its Part-147 function. Some examples are listed below:</p> <ul style="list-style-type: none"> • Student attendance record • Course certificate(s) • Certificate(s) of training • Classroom plan (exam purposes) • Course critique • Course results • Course design/change plan • Exam answer sheet • Exam results • Internal audit procedure • Internal audit schedule • Internal audit report • Application to conduct courses/examinations at a remote location • Interview report form • MTOE amendment request • MTOE amendment request log • Staff training record(to include qualifications, history and subjects taught). • Staff terms of reference • Student training/examination and assessment form • Training course review • Quality system • Aircraft visit form 	Appendix I to AMC 147.A.140			
4.2 Syllabus/Training Needs Analysis (TNA) of each training course	Appendix I to AMC 147.A.140			
4.3 Cross reference Index - if applicable Self-explanatory.	Appendix I to AMC 147.A.140			

10. Контролна карта за одобряване на базов курс

ОРГАНИЗАЦИЯ:		теория	практическо	КОНТРОЛНА КАРТА ЗА ОДОБРЕНИЕ НА ПРОГРАМА ЗА БАЗОВО ОБУЧЕНИЕ НА ОПОТО ПО ЧАСТ 147	
РЕФЕРЕНТЕН №	КАТЕГОРИЯ:			съответствие	
ДАТА:		ИНСПЕКТОР:		Бележки, Документ № и т.н.	
№	описание			ДА	НЕ
А	Приемане и оценка на пълнотата на подадените документи				
1	Представени са следните документи				
	- Програма за обучение, съгласно Appendix III to Part 66;	x	x		
	- Описание на методите за обучение и оборудването за преподаване;	x	x		
	- Списък на материалите и документацията, предоставяна на обучаемите;	x	x		
	- Списък с имената и квалификацията на инструкторите, изпитващите и оценителите;	x	x		
	- Процедурите за изпитване и оценяване, съгласно Appendix III to AMC to Part 66;	x	x		
	- Списък на записите, които ще се създават и съхраняват за проведеното обучение	x	x		
Б	Преглед и оценка на съответствието на документите				
1	Съдържанието на Програмата включва всички необходими за категорията модули	x	x		
2	Нивата на модулите съответстват на категорията	x	x		
3	Продължителността на Програмата съответства на минималните изисквания	x	x		
4	Преглед и приемане на номинираните инструктори/изпитващи/оценители	x	x		
5	Преглед и приемане на процедурите за изпит	x	x		
6	Броят на въпросите за всеки модул съответства на изискванията	x	x		
7	Нивата на въпросите съответстват на категорията	x	x		
8	Общият брой въпроси съответства на изискванията	x	x		
9	Преглед и приемане на процедурите за оценяване	x	x		
10	Преглед и приемане на Договорите с подизпълнители	x	x		
11	Преглед и приемане на методите за обучение	x	x		
12	Преглед и приемане на оборудването за обучение	x	x		
13	Преглед и приемане на материалите, които ще ползват обучаемите	x	x		
14	Преглед и приемане на адекватността на записите, които ще бъдат създадени и съхранени за обучението	x	x		
15	Необходимост от представяне на допълнителни документи	x	x		
В	Инспекция на организацията за демонстриране на съответствие*				
1	Съответствие на сгради и съоръжения	x	x		

* Точки 3 и 4 се проверяват по време на провеждане съответно на обучение, изпит и оценяване

2	Съответствие на персонала	x	x			
3	Спазване на процедурите за обучение	x	x			
4	Спазване на процедурите за изпити и оценяване	x	x			
5	Съответствие на материалите за обучение	x	x			
6	Съответствие на документи и записи	x	x			
Г	Издаване на одобрение					
1	Определени са ограниченията за обучението (лица, време, бой курсове)	x	x			
2	Програмата съответства на всички изисквания	x	x			
3	Инструкторите, изпитващите и оценителите са компетентни	x	x			
4	Осигурена е подходяща инфраструктура и ресурси за провеждане на обучението, изпитите и оценяването	x	x			
5	Препоръчвам одобряване на Описанието на ООИПТО с представената Програма за базово обучение	x	x			

11. Контролна карта за одобряване на курс за тип ВС

ОРГАНИЗАЦИЯ:		теория	практическо	КОНТРОЛНА КАРТА ЗА ОДОБРЕНИЕ НА ПРОГРАМА ЗА ТИПОВО ОБУЧЕНИЕ НА ООИПТО ПО ЧАСТ 147	
РЕФЕРЕНТЕН №	Тип ВС:			съответствие	
ДАТА:	ИНСПЕКТОР:			ДА	НЕ
№	описание				
А	Приемане и оценка на пълнотата на подадените документи				
1	Представено е за одобрение Описанието на ООИПТО	X	X		
2	Представени са следните документи				
	- Програма за обучение, съгласно Appendix III to Part 66;	X	X		
	- TNA (Анализ на необходимостта от обучение) за представената Програма за обучение;	X	NA		
Б	Преглед и оценка на съответствието на документите				
1	TNA е изпълнен съгласно изискванията:				
	- Всички системи са включени в анализа;	X	NA		
	- За всяка тема е определено времето за обучение;	X	NA		
	- Използвани са подходящи документи (MM, MRB report, CMR, AW limitations, SRM, AD&SB etc.)	X	NA		
	- Анализирани са основните дейности, характерни за всяка система/компонент (монтаж/демонтаж, тест, обслужване, инспекция/преглед, диагностициране и др.)	X	NA		
	- Идентифицирани са целите на обучението за всяка система, подсистема или компонент	X	NA		
	- Спазена е логическата последователност при подредбата на обучението и преподаването на темите	X	NA		
	- Описани са методите и оборудването за всяка тема от обучението	X	NA		
	- Посочени са документите, които ще се използват	X	NA		
	- Набелязани са теми за дискусии, въпроси, смостоятелна работа и др.	X	NA		
2	Съдържанието на Програмата включва всички необходими за типа ВС теми, системи и дейности				
	- Направена е препратка към TNA	X	X		
	- Спазена е логическата последователност при съставяне на програмата	X	X		
	- Всички системи и взаимодействието между тях са определени	X	X		
	- Правилно са определени нивата на преподаване на системите	X	X		
3	Продължителността на Програмата съответства на минималните изисквания или е				

	защитена в TNA					
	- Общата продължителност на курса е определена	X	X			
	- Определена е продължителността за всяка система	X	X			
	- Определена е продължителността на практическото обучение	X	X			
4	Преглед и приемане на номинираните инструктори/изпитващи/оценители	X	X			
5	Преглед и приемане на процедурите за изпит					
	- Правилно е определен броят на въпросите за всяка система/подсистема	X	NA			
	- Нивата на въпросите са правилно определени	X	NA			
6	Преглед и приемане на Договорите с подизпълнители	X	X			
7	Преглед и приемане на методите за обучение	X	X			
8	Преглед и приемане на оборудването за обучение	X	X			
9	Преглед и приемане на материалите, които ще ползват обучаемите	X	X			
10	В Описанието са направени всички промени, свързани с Програмата за типово обучение	X	X			
11	Въвеждането на Програмата изисква изменение на одобрението на ООИПТО	X	X			
В	Инспекция на организацията за демонстриране на съответствие*					* Точки 3 и 4 се проверяват по време на провеждане съответно на обучение, изпит и оценяване
1	Съответствие на сгради и съоръжения	X	X			
2	Съответствие на персонала	X	X			
3	Спазване на процедурите за обучение	X	X			
4	Спазване на процедурите за изпити и оценяване	X	X			
5	Съответствие на материалите за обучение	X	X			
6	Съответствие на документи и записи	X	X			
Г	Издаване на одобрение					
1	Програмата съответства на всички изисквания	X	X			
2	Инструкторите, изпитващите и оценителите са компетентни	X	X			
3	Осигурена е подходяща инфраструктура и ресурси за провеждане на обучението, изпитите и оценяването	X	X			
4	Препоръчвам одобряване на Описанието на ООИПТО с представената Програма за типовото обучение	X	X			

12. Приложение към одит-доклад

ПРИЛОЖЕНИЕ КЪМ ОДИТ-ДОКЛАД №

Стр. 340 of 622

Изготвяне на Плана за одит на _____	Последно актуализиране на приложението на _____	Проверка на Доклада и Приложението _____
<input type="checkbox"/>	<input type="checkbox"/>	<input type="checkbox"/>

Организация	
Адрес	
Вид на одита (първоначален, текущ, извънреден, за изменение)	
Дати на одита	
Човеко-дни общо	
Отговорен ръководител	
Ръководител ОТО/ОУППЛГ	
Ръководител качество	

ЦЕЛ НА ОДИТА
<p>ПЪРВОНАЧАЛЕН: Оценка на готовността за съответствие с приложимите нормативни и регулаторни изисквания и стандарти, както и оценка на способността на системата за качество да гарантира, че организацията отговаря на приложимите законови, регулаторни и договорни изисквания, за да се определи дали организацията може да бъде одобрена за желания обхват.</p> <p>ТЕКУЩ: Оценка на съответствието на дейността с приложимите нормативни и регулаторни изисквания и стандарти и ефективността на системата за качество, за да се гарантира, че организацията непрекъснато отговаря на конкретните си цели.</p> <p>ИЗВЪНРЕДЕН: Оценка на ефективността на корекциите и коригиращите действия по несъответствията, издадени по време на предходен одит, и / или да се разследват получените сигнали и / или в резултат на промени в приложимите нормативни и регулаторни изисквания и стандарти.</p> <p>ЗА ИЗМЕНЕНИЕ: Оценка на готовността за съответствие с приложимите нормативни и регулаторни изисквания и стандарти след желаните промени в обхвата на дейността, както и оценка на способността на системата за качество да гарантира, че организацията ще продължава да отговаря на приложимите законови, регулаторни и договорни изисквания след промяната на обхвата</p>

ОДИТ ЕКИП			
Позиция	Имена	Човеко-дни	Дати на одита
Водещ одитор			
Одитор			
Одитор			

ПЛАН за ОДИТ					
ДАТА:			ДАТА:		
Време	Одитор:	Изискване	Време	Одитор:	Изискване
	Проверка на изменения след предварителната информация (брой персонал, събития и др. – 30 мин.)				
	Откриваща среща (15 мин.)				
ДАТА:			ДАТА:		
Време	Одитор:	Изискване	Време	Одитор:	Изискване
ДАТА:			ДАТА:		
Време	Одитор:	Изискване	Време:	Одитор:	Изискване
	Обобщаване на резултатите (10% от времето на одита)				
	Закриваща среща (до 30 мин.)				
ДОПЪЛНИТЕЛНА ИНФОРМАЦИЯ ЗА ПЛАНА ЗА ОДИТ					
Продуктов одит:					
Проверка на предишни НС:					
Специални фокусирани проверки:					

ПЕРСОНАЛ							
длъжност	брой		EASA Form 4 от дата	извадка	проверено	забележка	
	8 ч.	4ч.					
Отговорен р-ел							
Ръководител ООИПТО							
Главен изпитващ							
Ръководител качество							
Преподаватели базово							
Преподаватели типово							
Инструктори							
Помощен персонал							
Вътрешни одитори							
ПОДИЗПЪЛНИТЕЛИ							
Организация	Адрес		Дейности	Одобрение	Дата на посл. одит	Извадка:... проверен	
ДОПЪЛНИТЕЛНИ АДРЕСИ НА ОРГАНИЗАЦИЯТА							
Адрес		Дейности		Персонал (бр. 8ч./бр. 4ч.)	Дата на последен одит		
ОДОБРЕНИЕ							
Типове ВС	Брой типови обучения	Базови	Брой базови обучения	Издадени сертификати базово	Издадени сертификати базово	извън одобрен адрес	
						обучения	изпити
1.							
2.							
3.							
Извадка:			1:... 2:... 3:...	1:... 2:... 3:...	1:... 2:... 3:...		
Проверени:			1:... 2:... 3:...	1:... 2:... 3:...	1:... 2:... 3:...		
СУК							
вътрешни одити		външни одити		RAMP инспекции		Брой събития	
Брой	Брой НС Н1/Н2	Брой	Брой НС1/НС2	Брой	Брой НС1/НС2/НС3		
	/		/		/ /		
Извадка (50%)		Извадка		Извадка (100%)		Извадка (100%)	
Проверени		Проверени		Проверени		Проверени	

ПРОВЕРКА НА ЗАДЪЛЖИТЕЛНИТЕ ЕЛЕМЕНТИ	
1. Предварителната информация се изисква поне 30 дена преди планираната дата на одита. 2. Планът за одита се изготвя не по-късно от 14 дена преди датата на одита. 3. Част 4 от EASA Form 6/6F/13/22 е предоставена на организацията по време на заключителната среща 4. Докладът от одита се изготвя не по-късно от 7 дена след приключване на одита. 5. Всички задължителни елементи са проверени по време на одита	
Елемент	Бележки
Предварителната информация е получена в пълен обем.	Дати:
Планът за одита е изготвен и изпратен.	Дати:
Част 4 от EASA Form 22 е оставена в организацията.	Дата:
Докладът от одита е изготвен и разпространен.	Дата:
Адреси на организацията	
Персонал	
Подизпълнители	
Инфраструктура и материални ресурси	
Документи на организацията	
Записи за дейността	
Продуктов одит	
СУК	
Събития	

ОЦЕНКА					
Представяне на организацията		Представяне на инспектор 1		Представяне на инспектор 2	
показател	оценка	показател	оценка	показател	оценка
1. Тенденция на броя НС		1. Подготовка на одита		1. Подготовка на одита	
2. Брой НС в сравнение със средния брой НС за организацията		2. Спазване на сроковете		2. Спазване на сроковете	
3. НС в сравнение с НС за типа организация		3. Спазване на Плана		3. Спазване на Плана	
4. Повторяеми НС		4. Пълнота на записките		4. Пълнота на записките	
5. Срок за изпълнение на КД		5. Качество на изводи и препоръки		5. Качество на изводи и препоръки	
6. Управление на измененията		6. Действия след одита		6. Действия след одита	
7. Управление на риска					
ПРЕПОРЪКИ					
За организацията		За инспектор 1		За инспектор 2	
Изпълнил проверката:					
Одобрил препоръките:					

Инспектор 1:	Инспектор 2:
--------------	--------------

13. Обобщен доклад за 2 годишен период

	<u>EASA FORM 22</u>
<p>ГЛАВНА ДИРЕКЦИЯ "ГРАЖДАНСКА ВЪЗДУХОПЛАВАТЕЛНА АДМИНИСТРАЦИЯ"</p> <p>Част 147</p> <p>ДОКЛАД ОТ ПРЕПОРЪКИ НАПРАВЕНИ В ПОДКРЕПА НА ОДОБРЕНИЕТО</p>	
Част 1: Общи положения	
Име на организацията:	
Референтен № на одобрението:	
Форма 11 от дата:	
Адрес на одитираните обекти:	
Период на одита: от _____ до _____	
Дата(и) на одит:	
Референтен № на одит(и):	
Интервюиран персонал :	
Инспектор(и) от Отдел "Летателна Годност на ГВС" при ГД "ГВА":	
Име: _____	Подпис: _____
Име: _____	Подпис: _____
Отдел ЛГ: гр. София	Дата на приключване Част 1 от Форма 22:

ЧАСТ 2: Част 147 Одиторски преглед за съответствие.

Петте колони могат да се маркират и използват съобразно необходимостта - за запис на одобрение за обучение/изпити, сгради и съоръжения, включително подизпълнители които са проверени. Във всяка използвана колона, срещу съответните Част 147 под-параграфи, моля поставете един от следните знаци, които означават:

1. знак съответствие с изискванията;
2. знак 1. несъответствие с изискванията , като до него се добавя пореден номер на бележките които се записват в Част 4 на доклада.
3. знак (N/A) конкретното изискване не е свързано с дейността на организацията;
5. знак (N/R) конкретното изискване е приложимо но не е одитирано в дадения случай

Част	Предмет на одит							ОБЩО
147.A.100	Изисквания към сгради и съоръжения	<input type="checkbox"/>	<input type="checkbox"/>	<input type="checkbox"/>	<input type="checkbox"/>	<input type="checkbox"/>	<input type="checkbox"/>	<input type="checkbox"/>
147.A.105	Изисквания към персонал	<input type="checkbox"/>	<input type="checkbox"/>	<input type="checkbox"/>	<input type="checkbox"/>	<input type="checkbox"/>	<input type="checkbox"/>	<input type="checkbox"/>
147.A.110	Записи на преподаватели, изпитващи и оценители	<input type="checkbox"/>	<input type="checkbox"/>	<input type="checkbox"/>	<input type="checkbox"/>	<input type="checkbox"/>	<input type="checkbox"/>	<input type="checkbox"/>
147.A.115	Учебни помагала	<input type="checkbox"/>	<input type="checkbox"/>	<input type="checkbox"/>	<input type="checkbox"/>	<input type="checkbox"/>	<input type="checkbox"/>	<input type="checkbox"/>
147.A.120	Материали за обучение по ТО	<input type="checkbox"/>	<input type="checkbox"/>	<input type="checkbox"/>	<input type="checkbox"/>	<input type="checkbox"/>	<input type="checkbox"/>	<input type="checkbox"/>
147.A.125	Записи	<input type="checkbox"/>	<input type="checkbox"/>	<input type="checkbox"/>	<input type="checkbox"/>	<input type="checkbox"/>	<input type="checkbox"/>	<input type="checkbox"/>
147.A.130	Процедури за обучение и система за качество	<input type="checkbox"/>	<input type="checkbox"/>	<input type="checkbox"/>	<input type="checkbox"/>	<input type="checkbox"/>	<input type="checkbox"/>	<input type="checkbox"/>
147.A.135	Изпити	<input type="checkbox"/>	<input type="checkbox"/>	<input type="checkbox"/>	<input type="checkbox"/>	<input type="checkbox"/>	<input type="checkbox"/>	<input type="checkbox"/>
147.A.145	Права на Организацията за обучение и изпитване на персонала по ТО	<input type="checkbox"/>	<input type="checkbox"/>	<input type="checkbox"/>	<input type="checkbox"/>	<input type="checkbox"/>	<input type="checkbox"/>	<input type="checkbox"/>
147.A.150	Промени в Организацията за обучение и изпитване на персонала по ТО	<input type="checkbox"/>	<input type="checkbox"/>	<input type="checkbox"/>	<input type="checkbox"/>	<input type="checkbox"/>	<input type="checkbox"/>	<input type="checkbox"/>
147.A.160	Несъответствия	<input type="checkbox"/>	<input type="checkbox"/>	<input type="checkbox"/>	<input type="checkbox"/>	<input type="checkbox"/>	<input type="checkbox"/>	<input type="checkbox"/>
147.A.200	Одобрени курсове за базово обучение	<input type="checkbox"/>	<input type="checkbox"/>	<input type="checkbox"/>	<input type="checkbox"/>	<input type="checkbox"/>	<input type="checkbox"/>	<input type="checkbox"/>
147.A.205	Изпити по базово обучение	<input type="checkbox"/>	<input type="checkbox"/>	<input type="checkbox"/>	<input type="checkbox"/>	<input type="checkbox"/>	<input type="checkbox"/>	<input type="checkbox"/>
147.A.210	Практическа проверка базови знания	<input type="checkbox"/>	<input type="checkbox"/>	<input type="checkbox"/>	<input type="checkbox"/>	<input type="checkbox"/>	<input type="checkbox"/>	<input type="checkbox"/>
147.A.300	Обучение по тип/задача ВС	<input type="checkbox"/>	<input type="checkbox"/>	<input type="checkbox"/>	<input type="checkbox"/>	<input type="checkbox"/>	<input type="checkbox"/>	<input type="checkbox"/>
147.A.305	Изпити по тип ВС и оценка на изпълнените задачи	<input type="checkbox"/>	<input type="checkbox"/>	<input type="checkbox"/>	<input type="checkbox"/>	<input type="checkbox"/>	<input type="checkbox"/>	<input type="checkbox"/>

Инспектор(и) от Отдел "Летателна Годност на ГВС" при ГД "ГВА":

Име: _____

Подпис: _____

Име: _____

Подпис: _____

Отдел ЛГ: гр. София

Дата на приключване Част 2 от Форма 22:

ЧАСТ 3: СЪОТВЕТСТВИЕ Част 147 ОПИСАНИЕТО НА ОРГАНИЗАЦИЯТА ЗА ОБУЧЕНИЕ НА ПЕРСОНАЛ ПО ТЕХНИЧЕСКО ОБСЛУЖВАНЕ .

Моля във всеки ред, срещу съответните Част 147 под-параграфи, моля поставете един от следните знаци, които означават:

4. знак съответствие с изискванията;
5. знак 1. несъответствие с изискванията , като до него се добавя пореден номер на бележките които се записват в Част 4 на доклада.
6. знак конкретното изискване не е свързано с дейността на организацията;
7. знак конкретното изискване е приложимо но не е одитирано в дадения случай;

								ОБЩО	
Част 1	Управление								
1.1	<input type="checkbox"/>	<input type="checkbox"/>	<input type="checkbox"/>	<input type="checkbox"/>	<input type="checkbox"/>	<input type="checkbox"/>	<input type="checkbox"/>	<input type="checkbox"/>	Корпоративен ангажимент на отговорния ръководител
1.2	<input type="checkbox"/>	<input type="checkbox"/>	<input type="checkbox"/>	<input type="checkbox"/>	<input type="checkbox"/>	<input type="checkbox"/>	<input type="checkbox"/>	<input type="checkbox"/>	Ръководен персонал
1.3	<input type="checkbox"/>	<input type="checkbox"/>	<input type="checkbox"/>	<input type="checkbox"/>	<input type="checkbox"/>	<input type="checkbox"/>	<input type="checkbox"/>	<input type="checkbox"/>	Задължения и отговорности на ръководен персонал, инструктори, изпитващи теория, практически оценители
1.4	<input type="checkbox"/>	<input type="checkbox"/>	<input type="checkbox"/>	<input type="checkbox"/>	<input type="checkbox"/>	<input type="checkbox"/>	<input type="checkbox"/>	<input type="checkbox"/>	Организационно управленческа структура
1.5	<input type="checkbox"/>	<input type="checkbox"/>	<input type="checkbox"/>	<input type="checkbox"/>	<input type="checkbox"/>	<input type="checkbox"/>	<input type="checkbox"/>	<input type="checkbox"/>	Списък на инструкторите и изпитващите
1.6	<input type="checkbox"/>	<input type="checkbox"/>	<input type="checkbox"/>	<input type="checkbox"/>	<input type="checkbox"/>	<input type="checkbox"/>	<input type="checkbox"/>	<input type="checkbox"/>	Списък на одобрени адреси
1.7	<input type="checkbox"/>	<input type="checkbox"/>	<input type="checkbox"/>	<input type="checkbox"/>	<input type="checkbox"/>	<input type="checkbox"/>	<input type="checkbox"/>	<input type="checkbox"/>	Списък на под изпълнители [147.а.145(d)]
1.8	<input type="checkbox"/>	<input type="checkbox"/>	<input type="checkbox"/>	<input type="checkbox"/>	<input type="checkbox"/>	<input type="checkbox"/>	<input type="checkbox"/>	<input type="checkbox"/>	Общо описание на сгради и помещения за всеки адрес по т.1.6
1.9	<input type="checkbox"/>	<input type="checkbox"/>	<input type="checkbox"/>	<input type="checkbox"/>	<input type="checkbox"/>	<input type="checkbox"/>	<input type="checkbox"/>	<input type="checkbox"/>	Списък на конкретните курсове одобрени от ГД“ГВА”
1.10	<input type="checkbox"/>	<input type="checkbox"/>	<input type="checkbox"/>	<input type="checkbox"/>	<input type="checkbox"/>	<input type="checkbox"/>	<input type="checkbox"/>	<input type="checkbox"/>	Процедура за уведомяване ГД “ГВА” при промени в организацията
1.11	<input type="checkbox"/>	<input type="checkbox"/>	<input type="checkbox"/>	<input type="checkbox"/>	<input type="checkbox"/>	<input type="checkbox"/>	<input type="checkbox"/>	<input type="checkbox"/>	Процедура за внасяне промени в Описанието на Организацията за провеждане на обучение и свързаните с него ръководства.
Част 2	Процедури за обучение и изпитване								
2.1	<input type="checkbox"/>	<input type="checkbox"/>	<input type="checkbox"/>	<input type="checkbox"/>	<input type="checkbox"/>	<input type="checkbox"/>	<input type="checkbox"/>	<input type="checkbox"/>	Организация на курсовете
2.2	<input type="checkbox"/>	<input type="checkbox"/>	<input type="checkbox"/>	<input type="checkbox"/>	<input type="checkbox"/>	<input type="checkbox"/>	<input type="checkbox"/>	<input type="checkbox"/>	Подготовка на материалите за курса
2.3	<input type="checkbox"/>	<input type="checkbox"/>	<input type="checkbox"/>	<input type="checkbox"/>	<input type="checkbox"/>	<input type="checkbox"/>	<input type="checkbox"/>	<input type="checkbox"/>	Подготовка на класната стая и оборудването
2.4	<input type="checkbox"/>	<input type="checkbox"/>	<input type="checkbox"/>	<input type="checkbox"/>	<input type="checkbox"/>	<input type="checkbox"/>	<input type="checkbox"/>	<input type="checkbox"/>	Подготовка на технически работилници, помещения и оборудване
2.5	<input type="checkbox"/>	<input type="checkbox"/>	<input type="checkbox"/>	<input type="checkbox"/>	<input type="checkbox"/>	<input type="checkbox"/>	<input type="checkbox"/>	<input type="checkbox"/>	Извършване на базово теоретично и практическо обучение
2.6	<input type="checkbox"/>	<input type="checkbox"/>	<input type="checkbox"/>	<input type="checkbox"/>	<input type="checkbox"/>	<input type="checkbox"/>	<input type="checkbox"/>	<input type="checkbox"/>	Записи за проведеното обучение
2.7	<input type="checkbox"/>	<input type="checkbox"/>	<input type="checkbox"/>	<input type="checkbox"/>	<input type="checkbox"/>	<input type="checkbox"/>	<input type="checkbox"/>	<input type="checkbox"/>	Съхранение на записите за проведеното обучение
2.8	<input type="checkbox"/>	<input type="checkbox"/>	<input type="checkbox"/>	<input type="checkbox"/>	<input type="checkbox"/>	<input type="checkbox"/>	<input type="checkbox"/>	<input type="checkbox"/>	Обучение на места не посочени в т.1.6
2.9	<input type="checkbox"/>	<input type="checkbox"/>	<input type="checkbox"/>	<input type="checkbox"/>	<input type="checkbox"/>	<input type="checkbox"/>	<input type="checkbox"/>	<input type="checkbox"/>	Организация на изпити
2.10	<input type="checkbox"/>	<input type="checkbox"/>	<input type="checkbox"/>	<input type="checkbox"/>	<input type="checkbox"/>	<input type="checkbox"/>	<input type="checkbox"/>	<input type="checkbox"/>	Сигурност и подготовка на изпитните материали
2.11	<input type="checkbox"/>	<input type="checkbox"/>	<input type="checkbox"/>	<input type="checkbox"/>	<input type="checkbox"/>	<input type="checkbox"/>	<input type="checkbox"/>	<input type="checkbox"/>	Подготовка на залите за изпити
2.12	<input type="checkbox"/>	<input type="checkbox"/>	<input type="checkbox"/>	<input type="checkbox"/>	<input type="checkbox"/>	<input type="checkbox"/>	<input type="checkbox"/>	<input type="checkbox"/>	Провеждане на изпитите
2.13	<input type="checkbox"/>	<input type="checkbox"/>	<input type="checkbox"/>	<input type="checkbox"/>	<input type="checkbox"/>	<input type="checkbox"/>	<input type="checkbox"/>	<input type="checkbox"/>	Извършване на проверка на базовите практически знания
2.14	<input type="checkbox"/>	<input type="checkbox"/>	<input type="checkbox"/>	<input type="checkbox"/>	<input type="checkbox"/>	<input type="checkbox"/>	<input type="checkbox"/>	<input type="checkbox"/>	Маркировка и записи за изпитите
2.15	<input type="checkbox"/>	<input type="checkbox"/>	<input type="checkbox"/>	<input type="checkbox"/>	<input type="checkbox"/>	<input type="checkbox"/>	<input type="checkbox"/>	<input type="checkbox"/>	Съхранение на изпитните записи
2.16	<input type="checkbox"/>	<input type="checkbox"/>	<input type="checkbox"/>	<input type="checkbox"/>	<input type="checkbox"/>	<input type="checkbox"/>	<input type="checkbox"/>	<input type="checkbox"/>	Изпити на места не посочени в т.1.6
2.17	<input type="checkbox"/>	<input type="checkbox"/>	<input type="checkbox"/>	<input type="checkbox"/>	<input type="checkbox"/>	<input type="checkbox"/>	<input type="checkbox"/>	<input type="checkbox"/>	Подготовка, контрол и издаване на свидетелства за завършено базово обучение
2.18	<input type="checkbox"/>	<input type="checkbox"/>	<input type="checkbox"/>	<input type="checkbox"/>	<input type="checkbox"/>	<input type="checkbox"/>	<input type="checkbox"/>	<input type="checkbox"/>	Контрол на под изпълнители
Част 3	Процедури от системата за качество на организацията за обучение								
3.1	<input type="checkbox"/>	<input type="checkbox"/>	<input type="checkbox"/>	<input type="checkbox"/>	<input type="checkbox"/>	<input type="checkbox"/>	<input type="checkbox"/>	<input type="checkbox"/>	Одит на обучението
3.2	<input type="checkbox"/>	<input type="checkbox"/>	<input type="checkbox"/>	<input type="checkbox"/>	<input type="checkbox"/>	<input type="checkbox"/>	<input type="checkbox"/>	<input type="checkbox"/>	Одит на изпитите
3.3	<input type="checkbox"/>	<input type="checkbox"/>	<input type="checkbox"/>	<input type="checkbox"/>	<input type="checkbox"/>	<input type="checkbox"/>	<input type="checkbox"/>	<input type="checkbox"/>	Анализ на резултатите от изпитите
3.4	<input type="checkbox"/>	<input type="checkbox"/>	<input type="checkbox"/>	<input type="checkbox"/>	<input type="checkbox"/>	<input type="checkbox"/>	<input type="checkbox"/>	<input type="checkbox"/>	Одит и анализ на коригиращи действия
3.5	<input type="checkbox"/>	<input type="checkbox"/>	<input type="checkbox"/>	<input type="checkbox"/>	<input type="checkbox"/>	<input type="checkbox"/>	<input type="checkbox"/>	<input type="checkbox"/>	Годишен преглед от отговорния ръководител
3.6	<input type="checkbox"/>	<input type="checkbox"/>	<input type="checkbox"/>	<input type="checkbox"/>	<input type="checkbox"/>	<input type="checkbox"/>	<input type="checkbox"/>	<input type="checkbox"/>	Квалификация на инструктори
3.7	<input type="checkbox"/>	<input type="checkbox"/>	<input type="checkbox"/>	<input type="checkbox"/>	<input type="checkbox"/>	<input type="checkbox"/>	<input type="checkbox"/>	<input type="checkbox"/>	Квалификация на провеждащите изпити
3.8	<input type="checkbox"/>	<input type="checkbox"/>	<input type="checkbox"/>	<input type="checkbox"/>	<input type="checkbox"/>	<input type="checkbox"/>	<input type="checkbox"/>	<input type="checkbox"/>	Записи за квалификацията на инструктори и провеждащи изпити
Част 4	Приложения								
4.1	<input type="checkbox"/>	<input type="checkbox"/>	<input type="checkbox"/>	<input type="checkbox"/>	<input type="checkbox"/>	<input type="checkbox"/>	<input type="checkbox"/>	<input type="checkbox"/>	Образци на документи и използвани бланки
4.2	<input type="checkbox"/>	<input type="checkbox"/>	<input type="checkbox"/>	<input type="checkbox"/>	<input type="checkbox"/>	<input type="checkbox"/>	<input type="checkbox"/>	<input type="checkbox"/>	Учебна програма за всеки един курс
4.3	<input type="checkbox"/>	<input type="checkbox"/>	<input type="checkbox"/>	<input type="checkbox"/>	<input type="checkbox"/>	<input type="checkbox"/>	<input type="checkbox"/>	<input type="checkbox"/>	Препратки към други документи (ако е приложимо)

Описание на Организацията за обучение - Издание № ..., Ревизия № ...

Инспектор(и) от Отдел “Летателна Годност на ГВС” при ГД “ГВА”:

Име: _____

Подпис: _____

Име: _____

Подпис: _____

Отдел ЛГ: гр. София

Дата на приключване Част 3 от Форма 22:

ЧАСТ 4: СТАТУС НА УСТАНОВЕНИ НЕСЪОТВЕТСТВИЯ ПО Част 147.

Всяко ниво №1 и ниво №2 несъответствия трябва да бъдат записани, независимо дали са били отстранени или не и номерирани, като номерът им да кореспондира със същите номера посочени в Част 2 на тази форма.
Копие от записите за всички неотстранени несъответствия да се представи на организацията за коригиращи действия.

Референтен № в Част 2 или 3	Референтен № на одит: Несъответствие:	ниво	Коригиращи действия		
			Дата за отстраняване:	Дата на закриване:	Док.№:
Референтен № в Част 2 или 3	Референтен № на одит: Несъответствие:	ниво	Коригиращи действия		
			Дата за отстраняване:	Дата на закриване:	Док.№:
Референтен № в Част 2 или 3	Референтен № на одит: Несъответствие:	ниво	Коригиращи действия		
			Дата за отстраняване:	Дата на закриване:	Док.№:
Референтен № в Част 2 или 3	Референтен № на одит: Несъответствие:	ниво	Коригиращи действия		
			Дата за отстраняване:	Дата на закриване:	Док.№:
Референтен № в Част 2 или 3	Референтен № на одит: Несъответствие:	ниво	Коригиращи действия		
			Дата за отстраняване:	Дата на закриване:	Док.№:
Референтен № в Част 2 или 3	Референтен № на одит: Несъответствие:	ниво	Коригиращи действия		
			Дата за отстраняване:	Дата на закриване:	Док.№:

Инспектор(и) от Отдел "Летателна Годност на ГВС" при ГД "ГВА":

Име: _____

Подпис: _____

Име: _____

Подпис: _____

Отдел ЛГ: гр. София

Дата на приключване Част 4 от Форма 22:

ЧАСТ 5: ПРЕПОРЪКИ ВЪВ ВРЪЗКА С ПРОДЪЛЖАВАНЕ ВАЛИДНОСТ НА ОДОБРЕНИЕ ПО Част 147.

Име на организацията:

Референтен № на одобрението:

Референтен № на одита:

Посоченият в EASA Form 11 референтен номер
поддържа.

Част 147 обхват на одобрение се

ИЗГОТВИЛ ПРЕПОРЪКИТЕ:

Инспектор(и) от Отдел "Летателна Годност на ГВС" при ГД "ГВА":

Име: _____

Подпис: _____

Име: _____

Подпис: _____

Отдел ЛГ: гр.София

Дата на приключване Част 5 от Форма 22:

Форма 22 проверена като цяло: _____

Дата:

14. Протокол за 2 годишен период

Протокол			
ОТО Част 147			
Представител / длъжност			
Инспектор ГД “ГВА”			
Дата/ Част и обект на одита / Период на надзор		Част 147	
Място			
Присъстващи / длъжност			

№	Тема	Описание/Бележки
1	Обобщена оценка за дейността на организацията през периода на надзор (промени, затруднения, комуникация с ГД “ГВА”)	
2	Обсъждане констатираните през периода на надзор несъответствия и отстраняването им.	
3	Обсъждане намерения за промени в дейността на организацията	
4	Закриване на срещата	

15. Контролна карта за съответствие Част 147

Контролна карта за съответствие с Част 147		Причина:		
		Дата:		
Организация:				
Референтен №:				
Инспектор:				
изискван	Описание	OK	NOK	бележки
147.A.145	Права на организацията за провеждане на обучение по техническо обслужване			
	<p>а) В съответствие с описанието организацията за провеждане на обучение по техническо обслужване има право да извършва следното:</p> <ol style="list-style-type: none"> Да провежда курсове за основно обучение в съответствие с конспекта от приложение III (част-66) или част от него; Да провежда курсове за обучение за тип/задача по въздухоплавателното средство в съответствие с приложение III (част-66); Да провежда изпити от името на компетентния орган, включително изпити на обучаеми, които не са завършили курс за основно обучение или обучение за тип въздухоплавателно средство в организацията за провеждане на обучение по техническо обслужване; Да издава свидетелства в съответствие с допълнение III след успешно завършване на одобрен курс за основно обучение или обучение за тип въздухоплавателно средство и успешно полагане на изпитите, посочени в буква а), точки 1, 2 и 3. 			
	<p>б) Обучението, теоретичните изпити и практическите проверки могат да се извършват само на местата, определени в сертификата за одобрение и/или на други места, посочени в описанието на организацията за провеждане на обучение по техническо обслужване.</p>			
	<p>в) Чрез дерогация от разпоредбите на буква б) по-горе организацията за провеждане на обучение по техническо обслужване може да провежда обучение, теоретични изпити за проверка на знанията и практически проверки на места, различни от посочените в буква б) по-горе, в съответствие с процедура за контрол, посочена в описанието на организацията за провеждане на обучение по техническо обслужване. Не е необходимо тези места да бъдат изброени в описанието на организацията за провеждане на обучение по техническо обслужване.</p>			

Контролна карта за съответствие с Част 147		Причина:		
		Дата:		
Организация:				
Референтен №:				
Инспектор:				
изискван	Описание	OK	NOK	бележки
	<p>г) 1. Организацията за провеждане на обучение по техническо обслужване може да сключи договор за провеждане на основно теоретично обучение, обучение за тип и съответните изпити с друга организация, която не се занимава с провеждане на обучение по техническо обслужване, само в случай че втората организация се намира под контрола на системата за качество на организацията за провеждане на обучение по техническо обслужване.</p> <p>2. Сключването на договор за провеждане на основно теоретично обучение и съответния изпит от други организации е ограничено до приложение III (част-66), допълнение I, модули 1, 2, 3, 4, 5, 6, 8, 9 и 10.</p> <p>3. Сключването на договор за провеждане на обучение за тип и съответния изпит от други организации е ограничено до силови установки и авионикс-системи.</p>			
	д) Дадена организация не може да бъде одобрена да провежда изпити, ако не е одобрена да провежда съответното обучение.			
	е) Чрез дерогация от буква д), организация, одобрена да предоставя основно теоретично обучение или обучение за тип, може също да бъде одобрена да провежда изпити за тип в случаите, когато не се изисква обучение за тип.			
147.A.150	Промени в организацията за обучение по техническо обслужване			
	а) Организацията за провеждане на обучение по техническо обслужване уведомява компетентния орган за всяко предложение да направи промени в организацията, които се отразяват на одобрението, преди действителното извършване на промяната, за да даде възможност на компетентния орган да установи непрекъснато съответствие с изискванията на тази част и да измени, ако е необходимо, сертификата за одобрение на организацията.			
	б) Компетентният орган може да предпише условия, при които организацията за провеждане на обучение по техническо обслужване може да продължи да функционира по време на такива промени, освен ако компетентният орган реши, че одобрението на организацията за провеждане на обучение по техническо обслужване трябва да бъде временно прекратено.			
	в) Ако компетентният орган не бъде информиран за такива промени, това може да доведе до временно прекратяване или анулиране на сертификата за одобрение на организацията за провеждане на обучение по техническо обслужване, считано от датата на извършването на промените.			

Контролна карта за съответствие с Част 147		Причина:		
		Дата:		
Организация:				
Референтен №:				
Инспектор:				
изискван	Описание	OK	NOK	бележки
147.A.155	Запазване на валидност			
	<p>а) Одобрението се издава за неограничен срок. То остава валидно, ако:</p> <ol style="list-style-type: none"> 1. организацията поддържа съответствие с изискванията на настоящата част, като се спазват разпоредбите за отстраняване на несъответствията, както е посочено в точка 147.Б.130; и 2. на компетентния орган е осигурен достъп до организацията, за да установи непрекъснато съответствие с изискванията на настоящото приложение (част-147); и 3. сертификатът не е оттеглен или анулиран. 			
	<p>б) При оттегляне или анулиране на одобрение, то се връща на компетентния орган.</p>			
147.A.15	Подаване на заявление			
	<p>а) Заявление за одобрение или промяна на съществуващо одобрение се подава до компетентния орган, като формулярите и начинът на попълване се определят от компетентния орган.</p>			
	<p>б) Заявлението за одобрение или за промяна на съществуващо одобрение включва следната информация:</p> <ol style="list-style-type: none"> 1. регистрираното наименование и адрес на заявителя; 2. адресът на организацията, искаща одобрението или промяната на одобрението; 3. предвиденият обхват на одобрението или промяната в обхвата на одобрението; 4. името и подписа на отговорния мениджър; 5. датата на заявлението. 			
147.A.100	Изисквания към помещенията			
	<p>а) Размерите и конструкцията на помещенията осигуряват защита от неблагоприятни атмосферни влияния и правилно провеждане на цялата планирана дейност по обучението и провеждането на изпити през всеки ден.</p>			

Контролна карта за съответствие с Част 147		Причина:		
		Дата:		
Организация:				
Референтен №:				
Инспектор:				
изискван	Описание	OK	NOK	бележки
	<p>б) Осигуряват се затворени помещения, отделени от другите съоръжения, за провеждане на теоретично обучение и теоретични изпити.</p> <p>1. Максималният брой обучаеми във всеки курс по теоретично обучение не следва да надхвърля 28 човека.</p> <p>2. Размерите на помещенията, в които се провеждат теоретични изпити, са бъдат такива, че нито един обучаем да не може да чете писмените работи или компютърните екрани на другите обучаеми от своето място.</p>			
	<p>в) Посочените в буква б) по-горе помещения се поддържат така, че обучаемите да имат възможност да се концентрират върху обучението или изпита, без да изпитват ненужен дискомфорт и без да се отвлича вниманието им.</p>			
	<p>г) За курсовете по основно обучение се осигуряват работилници и/или съоръжения за техническо обслужване, които са отделени от учебните помещения, за провеждане на практическото обучение, съответстващо на курса по основно обучение. В случай че организацията не може да предостави такива помещения, се постига споразумение с друга организация за осигуряване на работилници и/или съоръжения за техническо обслужване; необходимо е да се подпише писмен договор с тази организация, в който да се посочат условията за достъп и използване на предоставяните съоръжения. Компетентният орган изисква достъп до всяка такава организация, с която е сключен договор, и този достъп е вписан в писмения договор между двете организации.</p>			
	<p>д) При обучение за тип/задача по въздухоплавателно средства се осигурява достъп до съответните съоръжения, съдържащи примери за типа на въздухоплавателното средство, както е посочено в точка 147.A.115(г).</p>			
	<p>е) Максималният брой обучаеми във всеки курс по практическо обучение не следва да надхвърля 15 човека на един квестор или проверяващ.</p>			

Контролна карта за съответствие с Част 147		Причина:		
		Дата:		
Организация:				
Референтен №:				
Инспектор:				
изискван	Описание	OK	NOK	бележки
	ж) За инструкторите, проверяващите по теоретичните дисциплини и по практическото обучение се осигуряват подходящи офиси, където те могат да се подготвят за изпълнение на задълженията си, без да изпитват ненужен дискомфорт и без да се отвлича вниманието им.			
	з) Изпитните работи и изпитните резултати се съхраняват в охраняеми складови помещения. Складовите помещения са такива, че да осигуряват съхраняването на документите в добро състояние за срока, посочен в точка 147.A.125. Складовите помещения и офисите могат да бъдат комбинирани, за да се изпълнят изискванията за охраняемост и достатъчна сигурност.			
	и) Осигурява се библиотека с всички технически материали, съответстващи на нивото и обхвата на провежданото обучение.			
147.A.115	Оборудване за провеждане на обучение			
	а) Във всяко учебно помещение има съответното оборудване за презентации, което да дава възможност на обучаемите лесно да разчитат текст, чертежи, диаграми и цифри от всяко място в помещението. Оборудването за презентации включва симулаторно средство за обучение, за да подпомага обучаемите при разбиране на специфичен материал, когато такова симулаторно средство за обучение се счита за полезно за целта.			
	б) Основните учебни работилници и/или съоръжения за техническо обслужване, посочени в точка 147.A.100(г), следва да бъдат оборудвани с всички инструменти и средства, необходими за изпълнение на одобрения обхват на обучение.			

Контролна карта за съответствие с Част 147		Причина:		
		Дата:		
Организация:				
Референтен №:				
Инспектор:				
изискван	Описание	ОК	НОК	бележки
	в) Основните учебни работилници и/или съоръженията за техническо обслужване, посочени в точка 147.А.100(г), следва да бъдат оборудвани с подбрани части от въздухоплавателни средства, двигатели, части от електронната система на въздухоплавателното средство.			
	г) Организацията за провеждане на обучение по техническото обслужване на въздухоплавателни средства, както е посочено в точка 147.А.100(д), следва да има достъп до съответния тип въздухоплавателно средство. Могат да се използват симулаторни средства за обучение, когато тези средства осигуряват съответните стандарти на обучение.			
147.А.130	Процедури за обучение и система за качество			
	а) Организацията установява процедури, приемливи за компетентния орган, за да осигури съответен стандарт на обучение и съответствие с всички необходими изисквания по тази част.			

Контролна карта за съответствие с Част 147		Причина:		
		Дата:		
Организация:				
Референтен №:				
Инспектор:				
изискван	Описание	OK	NOK	бележки
	<p>б) Организацията въвежда система за качество, включваща:</p> <ol style="list-style-type: none"> независима длъжност за одит на стандартите за обучение, съчетаването на теоретичните изпити с практическите проверки, спазването на процедурите и тяхната адекватност; и система за обратна връзка, която дава възможност всички установени при проверката нередности да бъдат доведени до знанието на лицето/лицата и на отговорния мениджър, посочен в точка 147.А.105(а), за предприемане, при необходимост, на коригиращи действия. 			
147.А.160	Констатации на несъответствия			
	<p>а) Констатация от първо ниво е едно или повече от следните:</p> <ol style="list-style-type: none"> всяко значително несъответствие с изпитния процес, което би довело до анулиране на изпита/изпитите; непредоставяне на достъп на компетентния орган до помещенията на организацията по време на нормалното работно време, след като компетентният орган е направил две писмени заявки за достъп; липсата на отговорен мениджър; значително несъответствие с процеса на обучение. 			
	<p>б) Констатация от второ ниво е всяко несъответствие с процеса на обучение, различно от констатациите от първо ниво.</p>			
	<p>в) След като бъде уведомен за констатираните несъответствия по точка 147.Б.130, притежателят на одобрение за организация за провеждане на обучение по техническо обслужване съставя план с коригиращи действия и извършва коригиращи действия, удовлетворяващи компетентния орган, в рамките на договорен с компетентния орган срок.</p>			
147.А.125	Документация			
	Организацията съхранява цялата документация за завършено обучение, изпити и практически оценки на обучаемите за неограничен период от време.			
147.А.105	Изисквания към персонала			
	а) Организацията назначава отговорен мениджър, който трябва да гарантира, че всички ангажименти по обучението се финансират и извършват в съответствие със стандарта, изискван по тази част.			

Контролна карта за съответствие с Част 147		Причина:		
		Дата:		
Организация:				
Референтен №:				
Инспектор:				
изискван	Описание	OK	NOK	бележки
	б) Лице или група от лица, чиито отговорности включват да се гарантира, че организацията на обучението за техническо обслужване е в непрекъснато съответствие с изискванията на тази част. Това лице/лица се отчита/т пред отговорния мениджър. Лицето с най-висок ранг или друго лице от групата може да бъде отговорен мениджър, ако отговаря на изискванията за заемане на поста отговорен мениджър, посочени в буква а) по-горе.			
	в) Организацията за провеждане на обучение по техническо обслужване наема на работа достатъчно персонал, за да планира и провежда теоретично и практическо обучение, да провежда теоретични изпити и практическите проверки в съответствие с одобрението.			
	г) Чрез дерогация от буква в) по-горе, когато се използва друга организация за предоставяне на практическо обучение и практическите проверки, персоналят на тази организация може да бъде номиниран за извършване на практическото обучение и практическите проверки.			
	д) Всяко лице може да комбинира ролите на инструктор, проверяващ по теоретичните изпити и оценител при практическите проверки, ако отговаря на изискванията на буква е).			
	е) Опитът и квалификацията на инструкторите, изпитващите лица и практическите оценители се установяват в съответствие с публикуваните критерии или в съответствие с процедура и спрямо стандарт, одобрени от компетентния орган.			
	ж) Проверяващите по теоретичните изпити и оценителите на при практическите проверки се посочват в описанието на организацията за приемане на такъв персонал.			

Контролна карта за съответствие с Част 147		Причина:		
		Дата:		
Организация:				
Референтен №:				
Инспектор:				
изискван	Описание	ОК	НОК	бележки
	з) Инструкторите и проверяващите по теоретичните изпити преминават опреснително обучение поне веднъж на 24 месеца по отношение на съществуващата технология, практическите умения, човешкия фактор и най-новите методи за обучение, съответстващи на преподавания от тях материал или на провежданите от тях изпити.			
147.A.110	Регистър на инструктори, проверяващи по теоретичните изпити и оценители при практическите проверки			
	а) Организацията поддържа регистър, за да актуализира данните за всички инструктори, проверяващи по теоретичните изпити знания и оценители на практическите проверки. В регистъра се отразяват опитът и квалификацията, завършената образователна степен и допълнително обучение.			
	б) За всички инструктори, проверяващи по теоретичните изпити познания и оценители при практическите проверки се изготвя техническо задание.			
147.A.140	Описание на организацията за провеждане на обучение по техническо обслужване			

Контролна карта за съответствие с Част 147		Причина:		
		Дата:		
Организация:				
Референтен №:				
Инспектор:				
изискван	Описание	OK	NOK	бележки
	<p>а) Организацията предоставя описание, което се използва от нея, описва организацията и нейните процедури и съдържа следната информация:</p> <ol style="list-style-type: none"> декларация, подписана от отговорния мениджър и потвърждаваща, че описанието на организацията за провеждане на обучение по техническо обслужване и всички свързани с него ръководства определят съответствието на организацията с тази част и ще бъдат изпълнявани по всяко време; длъжностите и имената на лицата, определени по точка 147.A.105(б); задълженията и отговорностите на лицата, определени в точка 2 по-горе, включително въпросите, които те могат да разглеждат пряко с компетентния орган от името на организацията; структурна диаграма на организацията, която отговаря за обучението за техническо обслужване, отразяваща отговорностите на лицата, определени в буква а), точка 2 по-горе; списък на всички инструктори, проверяващи по теоретичните изпити и оценители при практическите проверки; общо описание на съоръженията за провеждане на обучение и изпити, разположени на всеки адрес, отбелязан в сертификата за одобрение на организацията за провеждане на обучение по техническо обслужване, както и на съоръженията, разположени на друго място, както се изисква от точка 147.A.145(б); списък на курсовете за обучение по техническо обслужване, които съставляват степента на одобрението; процедура за внасяне на изменения в описанието на организацията; процедурите на организацията за провеждане на обучение по техническо обслужване, както се изисква по точка 147.A.130(а); процедура за контрол на организацията за провеждане на обучение по техническо обслужване, както се изисква по точка 147.A.145(в), когато има разрешение да провежда обучение, изпити и проверки на места, различни от посочените в точка 147.A.145(б); списък на местоположенията в съответствие с точка 147.A.145(б); списък на организации, ако е подходящо, както е посочено в точка 147.A.145(г). 			
	<p>б) Описанието на организацията за провеждане на обучение по техническо обслужване и всички последващи изменения в него се одобряват от компетентния орган.</p>			

Контролна карта за съответствие с Част 147		Причина:		
		Дата:		
Организация:				
Референтен №:				
Инспектор:				
изискван	Описание	OK	NOK	бележки
	в) Независимо от изискването на буква б) по-горе, незначителните изменения в описанието могат да бъдат одобрявани чрез процедура, съдържаща се в него (наричано по-долу „непряко одобрение“).			
147.A.200	Одобрен курс за основно обучение			
	а) Одобреният курс за основно обучение съдържа теоретично обучение, теоретичен изпит, практическо обучение и практическа проверка.			
	б) Теоретичното обучение обхваща предметите за категория или подкатегория от лиценза за техническо обслужване на въздухоплавателни средства, както е посочено в приложение III (част-66).			
	в) Теоретичният изпит за проверка на знанията обхваща представителна част от изучаваните теоретични предмети, посочени в буква б) по-горе.			
	г) Практическото обучение включва практическо използване на общи инструменти/оборудване, демонтаж/монтаж на подбор от части на въздухоплавателното средство и участие в представителни дейности по техническото обслужване, изпълнявани в съответствие с даден модул от част-66. д) Практическата проверка обхваща практическото обучение и определя дали обучаемият е компетентен при използването на инструменти и оборудване и при работа с ръководствата за техническо обслужване.			

Контролна карта за съответствие с Част 147		Причина:		
		Дата:		
Организация:				
Референтен №:				
Инспектор:				
изискван	Описание	OK	NOK	бележки
	е) Продължителността на курсовете за основно обучение е в съответствие с допълнение I.			
	ж) Продължителността на курсовете за преобразуване на категории или подкатегории се определя чрез оценка на основната учебна програма и съответните нужди от практическо обучение.			
147.A.205	Изпити за проверка на основните знания			
	Изпитите за проверка на основните знания: а) са в съответствие със стандарта, посочен в приложение III (част-66);			
	б) се провеждат без използване на записки от обучението;			

Контролна карта за съответствие с Част 147		Причина:		
		Дата:		
Организация:				
Референтен №:				
Инспектор:				
изискван	Описание	OK	NOK	бележки
	в) обхващат представителна част от предметите, включени в даден модул за обучение в съответствие с приложение III (част-66).			
147.A.210	Практическа проверка при основно обучение			
	а) Практическите проверки при основно обучение се извършват по време на курса за основно обучение по техническо обслужване от определени проверяващи при всяко посещение в работилниците или съоръженията за техническо обслужване.			
	б) Обучаемият получава оценка във връзка с точка 147.A.200(д).			
147.A.120	Материал за обучение по техническото обслужване на въздухоплавателни средства			
	а) Материалът за обучение по техническото обслужване на въздухоплавателни средства за съответния курс се предоставя на обучаемия и обхваща: 1. основния теоретичен конспект, посочен в приложение III (част-66), за съответната категория или подкатегория лиценз за техническо обслужване на въздухоплавателни средства; и 2. съдържанието на типовия курс, изискван по приложение III (част-66), за съответния тип на въздухоплавателното средство и категория или подкатегория лиценз за техническо обслужване на въздухоплавателни средства.			

Контролна карта за съответствие с Част 147		Причина:		
		Дата:		
Организация:				
Референтен №:				
Инспектор:				
изискван	Описание	OK	NOK	бележки
	б) Обучаемите следва да имат достъп до примерна документация по техническо обслужване и техническа информация от библиотеката, както е посочено в точка 147.A.100(и).			
147.A.300	Обучение за тип/задача по въздухоплавателното средство			
	Организацията за провеждане на обучение за техническо обслужване е одобрена за провеждане на обучение за тип/задача по въздухоплавателното средство в съответствие с приложение III (част-66), ако е изпълнен стандартът, посочен в точка 66.A.45.			
147.A.305	Изпити и проверки при обучение за тип/задача по въздухоплавателно средство			
	Организацията за провеждане на обучение за техническо обслужване, одобрена в съответствие с точка 147.A.300 да провежда обучение за тип/задача по въздухоплавателното средство, провежда изпити за тип на въздухоплавателното средство или проверки за изпълнение на задачи по техническото обслужване на въздухоплавателното средство, посочени в приложение III (част-66), ако е изпълнен стандартът за тип и/или задача по въздухоплавателното средство, посочен в точка 66.A.45 от приложение III (част-66).			

Част 6. Издаване на удостоверения, разрешения

Глава 1. Удостоверение за ЛГ/Ограничено УЛГ

1. Общи положения

1.1. Обхват и срок

Настоящата процедура се прилага при:

- издаване на УЛГ/ОУЛГ на нововписани в регистъра на Република България нови или употребявани ВС при внос от ЕС или трети страни;

- при промяна на предназначението на ВС или на категорията на ВС

Максималният срок за изпълнение на процедурата е:

- за издаване на УЛГ/ОУЛГ на ВС: 30 календарни дни от датата на подаване на Заявлението;

За да бъде издадено „Удостоверение за летателна годност“ (EASA Форма 25), ВС трябва да съответства на Типовия Сертификат за типа ВС, издаден от EASA съгласно изискванията на Част 21 на Регламент 748/2012, като се има предвид възползването на Р.България от дерогация от общите правила за авиационна безопасност съгласно чл. 14 (6) на Регламент (ЕС) 2018/1139, както е определено в Приложение I+VI от Решение на Комисията от 06.02.2014 г. Дерогацията касае изключение от разпоредбата на т. 21.A.174 б), (ii) от Част 21 на Регламент 748/2012 при всяко заявление за издаване на удостоверение за ЛГ на ВС, внесено от трета страна, да не се изисква декларация от компетентен орган на държавата по настояща или предишна регистрация на ВС, в която се указва статусът на ЛГ на ВС в регистъра към момента на прехвърляне.

1.2. Приложими документи

1.2.1. ЗГВ

1.2.2. Наредба 8 от 14 Януари 1999 г. **За определяне на летателната годност на гражданските въздухоплавателни средства в Република България**, издадена от МТ

1.2.3. Регламент (ЕС) 748/2012 **За определяне на правила за прилагане на сертифициране за летателна годност и за опазване на околната среда на въздухоплавателни средства и свързани с тях продукти, части и оборудване, както и за сертифициране на проектантски и производствени организации**

1.2.4. ICAO Annex 8, **Airworthiness of Aircraft**

1.3. Отговорности и правомощия

1.3.1. Деловодство ГД ГВА:

1. Деловодителят регистрира постъпилите документи, с изключение на случаите описани в т. 2 по-долу. Деловодителят придвижва приетите и регистрирани документи по най-бързия начин в съответствие с определения в ГД ГВА ред.

2. Документите не се приемат и не се регистрират ако:

- Заявлението не съответства на публикуваното в Наредба 8;

- липсва документ за платена държавна такса за издаване на УЛГ/ОУЛГ на ВС;

- има несъответствие на описаните приложения и действително подадените такива.

1.3.2. Началник отдел ЛГ

1. Определя отговорен инспектор за издаване на УЛГ/ОУЛГ на ВС и разпределя съответните документи.

2. Контролира спазването на сроковете за изпълнението на задачата.

3. Проверява решението на отговорния инспектор за съответствие с приложените нормативни документи.

4. Осигурява съдействие от други отдели при необходимост.

1.3.3. Отговорен инспектор отдел ЛГ

1. Изпълнява задачата възможно най-бързо съобразно с натовареността си, като спазва максималния определен срок в нормативните документи и в съответствие с одобрените процедури в НИ.

2. За всяко констатирано несъответствие (непълни документи, неточни данни, недостатъчна информация и др.) веднага уведомява кандидата писмено (електронна поща, факс или писмо).

3. При възникване на казуси извън неговата компетентност информира Началник отдел ЛГ и изпълнява неговите указания.

4. След успешното приключване на процедурата подготвя за издаване УЛГ/ОУЛГ на ВС и организира съхраняването на цялата документация съгласно процедурата по-долу.

5. Въвежда данните за ВС в системата ЛАП.

1.3.4. Специалист / Експерт отдел ЛГ

1. Проверява комплектността на документацията на хартиен носител.
2. Съдейства на отговорния инспектор при изпълнение на дейностите.

1.3.5. Главен Директор или упълномощено от него лице

1. Взема решение за издаване на УЛГ/ОУЛГ на ВС.
2. Издава УЛГ/ОУЛГ на ВС

2. Приемане и оценка на пълнотата на подадените документи

Отговорният инспектор в зависимост от категорията на ВС определя документите, необходими за издаване на УЛГ/ОУЛГ (по Наредба 8 или по Наредба 25), както и приложимите форми от Глава 6, които трябва да попълни.

Подадените документи се проверяват за:

- Наличието на всички изисквани заявления, договори, удостоверения и др. съгласно съответните Контролни карти;

- Съответствие с актуалните образци (Заявление, приложение 1 или 2, Типово удостоверение за ЛГ, Удостоверение за шум, Документ за отписване от предишен регистър);

- Подписване от лица, притежаващи съответните правомощия за това.

При констатиране на отклонения от нормативните изисквания за комплектността на документите, процедурата се прекратява и кандидатът се уведомява писмено за това решение.

Кандидатът може да обжалва решението съгласно Административно-процесуалния кодекс.

3. Преглед и оценка на съответствието на документите

Отговорният инспектор преглежда задълбочено предоставените документи и оценява съответствието им с изискванията на Подчаст Н от Част 21. Резултатите се документират в Контролна Карта, приложение 2 на Глава 7. Когато се касае за издаване на удостоверение на ново ВС или на ВС внос от трета страна, Отговорният инспектор трябва да изпълни и процедурата в Глава 3 за издаване на Удостоверение за преглед на летателната годност EASA Form 15a.

3.1. Оценка на кандидата

Отговорният инспектор трябва да се убеди, че кандидатът е физическо или юридическо лице или негов оторизиран представител, на чието име е регистрирано или ще бъде регистрирано ВС в страна-членка. Това може да стане, но без да се ограничава, с представянето на следните документи:

- документи за самоличност (за физическо лице) или документи за регистрация на фирма (за юридическо лице) или нотариално заверено пълномощно за представител;

- документи за собственост на ВС;

- документи за регистрация на ВС или заявление за регистрация на ВС в страна-членка.

3.2. Класифициране на удостоверението за летателна годност

Отговорният инспектор трябва да класифицира типа на удостоверението, което може да бъде издадено за даденото ВС:

- Удостоверение за летателна годност може да бъде издадено на ВС, което отговаря на Типов Сертификат, който е издаден в съответствие с изискванията на Анекс I на Част 21.

- Ограничено удостоверение за летателна годност може да бъде издадено на ВС, което отговаря на Ограничен Типов Сертификат, който е издаден в съответствие с изискванията на Анекс I на Част 21 или което е показало пред EASA, че отговаря на специфични спецификации за летателна годност, които осигуряват адекватна безопасност.

3.3. Оценка на документите

Отговорният инспектор преглежда задълбочено Заявлението и всички приложения към него документи за съответствие по отношение на:

- Типа на исканото удостоверение за летателна годност;

- Декларация за съответствие: EASA Form 52 е издадена от Одобрена организация по Подчаст G на Част 21, или EASA Form 52 е издадена от одобрена организация по Подчаст F на Част 21 и е валидирана от отговорната администрация, или Декларация от предишната отговорна администрация (извън страните-членки) за съответствие на ВС с одобрен от EASA проект. Дата на издаване на Декларацията не трябва да е по-рано от 60 дни преди датата на представяне на ВС. В случай на внос на

употребявано ВС от трета страна, когато не може да бъде представено Експортно удостоверение за ЛГ, се изпълняват следните дейности:

- Инспектор от отдел ЛГ трябва да провери документацията на ВС и да инспектира самолета за да се увери, че:
 - Историческите архиви на самолета са пълни и достатъчни за установяване на стандартите за производство и модификации,
 - Въздухоплавателното средство е произведено в съответствие с типовия проект, който е в основата на типов сертификат на EASA. За тази цел историческите регистри съдържат копие на първия сертификат за ЛГ или на Експортния сертификат за летателна годност, издаден за новия самолет. Като алтернатива, кандидатът може да представи декларация от притежателя на типовото одобрение, одобрена от държавата на проектиране, по отношение на статуса на производството,
 - Въздухоплавателното средство съответства на типовия проект, одобрен съгласно типовия сертификат,
 - всички допълнителни типови сертификати, модификации или ремонти са одобрени в съответствие с приложение I (част 21) към Регламент (ЕС) № 748/2012,
 - Приложимите Директиви за летателна годност са изпълнени.
 - Инспектор от отдел ЛГ трябва да установи, че резултатите от неговите проверки са сходни с резултатите представени в доклада за преглед на летателната годност от отговорната ОУППЛГ.
 - Доклад за маса и центровка и график за затоварване за конфигурацията на ВС;
 - РПП за конкретното ВС, когато това е приложимо;
 - Удостоверение за преглед на летателната годност издаден в съответствие с Част М за употребявано ВС внос от страна-членка;
 - Препоръка за издаване на УЛГ/ОУЛГ и Удостоверение за преглед на ЛГ след изпълнен Преглед на ЛГ на употребявано ВС внос от трета страна, съгласно Част М;
 - Историческите записи за доказване съответствието с приложимите стандарти за производство, модификациране и техническо обслужване на употребявано ВС внос от трета страна, включително ограниченията свързани с ограничения типов сертификат (вкл. Ограниченията за въздушното пространство, имайки предвид отклоненията от съществените изисквания за ЛГ, посочени в BR 2018/1139).
 - Всички ръководства, табелки, описи, обозначения по приборите и друга необходима информация, изисквана съгласно сертификационните спецификации, трябва да бъдат на един или няколко от официалните езици на ЕС. Приемливо за ГД ГВА е един от езиците да е английски език. Препоръчително е като допълнителен да се използва български език.
- При констатиране на непълни, неточни или несъответстващи документи, кандидатът се уведомява писмено за това, като времето от уведомяването до представянето на изрядни документи не се включва в срока за изпълнение на процедурата.

4. Инспекция на ВС

Отговорният инспектор изпълнява физическа инспекция на ВС за съответствие с одобрения проект и възможността му за безопасно опериране. Критерии за обхвата на физическата инспекция са:

- Състояние на ВС – ново или употребявано;
- Страна от която се внася – от ЕС или от трета страна;
- Категория на Удостоверение – Удостоверение за ЛГ или Ограничено удостоверение за ЛГ;
- Предназначението на ВС – за търговски въздушни превози, за специализирани авиационни услуги, за частно ползване;
- Категорията на ВС – голямо ВС, ВС със сложна моторна тяга, Леко ВС (ELA1, ELA2), леко спортно ВС (LSA);

Всички наблюдения от физическата инспекция се записват в Контролна Карта, приложения 9.1 или 9.2 на Глава 7. При констатиране на отклонения от одобрения проект или дефекти, застрашаващи безопасността на полетите, отговорният инспектор дава писмени предписания на заявителя за отстраняването им, като времето от връчване на предписанието до представянето на доказателства за изпълнението му не се включва в срока за изпълнение на процедурата.

5. Издаване на Удостоверение за ЛГ/ограничено УЛГ

При положителни резултати от прегледа и оценката на документите и инспекцията на ВС, отговорният инспектор подготвя проект на УЛГ/ОУЛГ, съответно EASA Form 25 или EASA Form 24 и заедно с цялата документация се представя на Гл. Директор или упълномощено от него лице за вземане на крайното решение за издаването на удостоверение. Когато се издава удостоверение на ново ВС или на ВС внос от трета страна, Отговорният инспектор трябва да изготви и Удостоверение за преглед на летателната годност EASA Form 15a.

При положително решение Гл. Директор или упълномощено от него длъжностно лице издава съответното удостоверение EASA Form 25 или EASA Form 24 (приложение 3).

Удостоверението се получава от кандидата срещу подпис или му се изпраща по поща с обратна разписка.

Отговорният инспектор съхранява в хартиеното досие на съответното ВС копие от удостоверението (включително документ за предаването му на кандидата) и цялата документация – документи подадени от кандидата, кореспонденция, контролни карти, предписания и др. Всички документи от хартиеното досие се сканират, файлът се наименува съгласно „Инструкция за образуване на референтни номера и файлова структура на папка AIRWORTINESS“ - приложение 3, Глава, 5 Част 3, Том 1 и се съхранява в електронното досие на ВС, в системата ЛАП и във „Файл Мейкър“.

Специалист/Експерт отдел ЛГ проверява хартиеното досие за комплектност и правилно съхранение.

6. Валидност на УЛГ и Ограничено УЛГ.

УЛГ и ОУЛГ са безсрочни, при условие, че:

- ВС остава в съответствие с типовия дизайн и с изискванията за поддържане на постоянната летателна годност (съгласно изискванията на Регламент 1321/2014);
- ВС остава в същия регистър;
- Типовият сертификат или ограничения типов сертификат не са анулирани съгласно т. 21.A.51;
- Удостоверението не е отнето или върнато съгласно т. 7

7. Временно спиране, отнемане или връщане на УЛГ и ОУЛГ

1) Временно спиране и отнемане

При наличие на доказателства, че условията по предходната точка не са спазени, ГД ГВА предприема временно спиране и в последствие отнемане на УЛГ или ОУЛГ. Притежателят на удостоверението бива уведомен писмено за предприетите действия и причините за тях.

Притежателят на удостоверението може да обжалва предприетите действия от страна на ГД ГВА по реда на Административно-процесуалния кодекс. При отнемане на удостоверението, притежателят е длъжен да го върне в ГД ГВА.

2) Връщане на УЛГ и ОУЛГ

Когато притежателят на ВС установи, че условията на т. 6 не са спазени или притежателят прекратява експлоатацията на ВС, то оригинала на УЛГ или ОУЛГ се връща на ГД ГВА.

8. Прехвърляне и преиздаване на УЛГ и ОУЛГ в държавите-членки на ЕС

А) Когато собствеността на ВС е променена:

1) Ако ВС остава в същия регистър, УЛГ или ОУЛГ (само ако е издадено на базата на Ограничен типов сертификат), то удостоверението се прехвърля с ВС (без преиздаване)

2) Ако ВС бъде регистрирано в друга държава-членка, УЛГ или ОУЛГ (само ако е издадено на базата на Ограничен типов сертификат) ще бъде издадено:

- при представяне на копие на предишното УЛГ или ОУЛГ и на валидно Удостоверение за преглед на летателната годност, издадено съгласно Част М, и
- при спазване на изискванията на 21.A.175 (Език).

Б) Когато собствеността на ВС е променена, и ВС притежава ОУЛГ, което не е издадено на база на Ограничен типов сертификат, ОУЛГ бива прехвърлен заедно с ВС, ако ВС остава в същия регистър, или бива издадено ново само с формалното съгласие на държавата-членка, в чийто регистър ще бъде вписано ВС.

Глава 2. Удостоверение за ЛГ за износ

1. Общи положения

1.1. Обхват и срок

Настоящата процедура се прилага при:

- Издаването на експортно удостоверение за летателна годност на гражданско ВС, което ще се експортира от Република България и ще се впише в чужд регистър на трета страна;
Максималният срок за изпълнение на процедурата: 30 календарни дни от датата на подаване на Заявлението;

1.2. Приложими документи

1.2.1. ЗГВ

1.2.2. Наредба 8 от 14 Януари 1999 г. **За определяне на летателната годност на гражданските въздухоплавателни средства в Република България**, издадена от МТ

1.2.3. Регламент (ЕС) 748/2012 **За определяне на правила за прилагане на сертифициране за летателна годност и за опазване на околната среда на въздухоплавателни средства и свързани с тях продукти, части и оборудване, както и за сертифициране на проектантски и производствени организации**

1.2.4. ICAO Annex 8, **Airworthiness of Aircraft**

1.3. Отговорности и правомощия

1.3.1. Деловодство ГД ГВА:

1. Деловодителят регистрира постъпилите документи, с изключение на случаите описани в т. 2 по-долу. Деловодителят придвижва приетите и регистрирани документи по най-бързия начин в съответствие с определения в ГД ГВА ред.

2. Документите не се приемат и не се регистрират ако:

- Заявлението не съответства на публикуваното в Наредба 8;
- липсва документ за платена държавна такса за издаване на експортно УЛГ на ВС;
- има несъответствие на описаните приложения и действително подадените такива.

1.3.2. Началник отдел ЛГ

1. Определя отговорен инспектор за издаване на експортно УЛГ на ВС и разпределя съответните документи.

2. Контролира спазването на сроковете за изпълнението на задачата.

3. Проверява решението на отговорния инспектор за съответствие с приложимите нормативни документи.

4. Осигурява съдействие от други отдели при необходимост.

1.3.3. Отговорен инспектор отдел ЛГ

1. Изпълнява задачата възможно най-бързо съобразно с натовареността си, като спазва максималния определен срок в нормативните документи и в съответствие с одобрените процедури в НИ.

2. За всяко констатирано несъответствие (непълни документи, неточни данни, недостатъчна информация и др.) веднага уведомява кандидата писмено (електронна поща, факс или писмо).

3. При възникване на казуси извън неговата компетентност информира Началник отдел ЛГ и изпълнява неговите указания.

4. След успешното приключване на процедурата подготвя за издаване експортното УЛГ на ВС и организира съхраняването на цялата документация съгласно процедурата по-долу.

5. Въвежда данните за ВС в системата ЛАП.

1.3.4. Специалист / Експерт отдел ЛГ

1. Проверява комплектността на документацията на хартиен носител.

2. Съдейства на отговорния инспектор при изпълнение на дейностите.

1.3.5. Главен Директор или упълномощено от него лице

1. Взема решение за издаване на експортно УЛГ на ВС.

2. Издава експортно УЛГ на ВС

2. Приемане и оценка на пълнотата на подадените документи

Отговорният инспектор в зависимост от категорията на ВС определя документите, необходими за издаване на Експортно УЛГ (по Наредба 8), както и приложимите форми от Глава 7, които трябва да попълни.

Подадените документи се проверяват за:

- Наличието на всички изисквани заявления, договори, доклади, удостоверения и др. съгласно съответните Контролни карти;
 - Съответствие с актуалните образци (Заявление, приложение 4, Типово удостоверение за ЛГ, Удостоверение за шум, Документ за вписване в следващия регистър);
 - Подписване от лица, притежаващи съответните правомощия за това.
- При констатиране на отклонения от нормативните изисквания за комплектността на документите, процедурата се прекратява и кандидатът се уведомява писмено за това решение.
- Кандидатът може да обжалва решението съгласно Административно-процесуалния кодекс.

3. Преглед и оценка на съответствието на документите

Отговорният инспектор преглежда задълбочено предоставените документи и оценява съответствието им с изискванията на страната на следваща регистрация. Резултатите се документират в Контролна Карта, приложение 5 на Глава 7.

3.1. Оценка на кандидата

Отговорният инспектор трябва да се убеди, че кандидатът е физическо или юридическо лице или негов оторизиран представител, на чието име е регистрирано или ще бъде регистрирано ВС в страна-членка. Това може да стане, но без да се ограничава, с представянето на следните документи:

- документи за самоличност (за физическо лице) или документи за регистрация на фирма (за юридическо лице) или нотариално заверено пълномощно за представител;
- документи за собственост на ВС;
- документи за регистрация на ВС или заявление за регистрация на ВС в трата страна.

3.2. Класифициране на удостоверението за летателна годност

Отговорният инспектор трябва да класифицира типа на удостоверението, което може да бъде издадено за даденото ВС:

- Експортно Удостоверение за летателна годност може да бъде издадено на ВС, което отговаря напълно на националните норми за ЛГ на страната на следваща регистрация и специалните й изисквания;
- Експортно Удостоверение за летателна годност с изключения може да бъде издадено на ВС, което не отговаря на някои от специалните изисквания за летателна годност на страната на следваща регистрация, само след писмено съгласие на упълномощения орган на приемащата страна.

3.3. Оценка на документите

Отговорният инспектор преглежда задълбочено Заявлението и всички приложени към него документи за съответствие по отношение на:

- Типа на исканото удостоверение за летателна годност;
- Пълнотата на Инспекционния доклад, който като минимум съдържа:
 1. наработка на планера, двигателите и спомагателната силова установка от началото на експлоатация, от последния ремонт и от последното периодично техническо обслужване (в календарен срок, часове, кацания и т.н.) и съответния остатъчен ресурс;
 2. списък на всички ресурсни агрегати и съответния остатъчен ресурс;
 3. списък на бутилките за високо налягане и дата на следващите хидростатични изпитания;
 4. състояние на аварийно-спасителното оборудване и остатък ресурс;
 5. сравнителна таблица на издадените експлоатационни бюлетини от производителя и директиви по летателна годност, издадени от съответните авиационни власти, с изпълнените на даденото ВС;
 6. протокол за масата и центровката на ВС;
 7. списък на модификациите, извършени от производителя на основание издадени бюлетини и/или експлоатанта, одобрени от съответните авиационни власти;
 8. дата и място на последното периодично техническо обслужване;
 9. доклад за инциденти, извънредни проверки и ремонти.
- Възможността за безопасно опериране на ВС на база на огледите и проверките, че:
 1. не са настъпили недопустими изменения в състоянието на ВС (корозия, деформации, гофри, загуба на устойчивост на силови елементи и др.);
 2. летателните характеристики и техническите параметри на въздухоплавателното средство, двигателите и системите му не се различават от тези, посочени в ръководството по летателна експлоатация;

3. техническото обслужване на ВС е извършвано (от издаването на удостоверение за летателна годност, респективно от предшествашо продължаване на валидността му, до момента) по периодичност и обем в пълно съответствие с регламента за техническо обслужване;

4. всички задължителни бюлетини и директиви за летателна годност са изпълнени и съответно вписани във формулярите, респективно паспортите;

5. въздухоплавателното средство, двигателите, спомагателната силова установка и компонентите им не надвишават съответно доремонтния, междуремонтен и общ ресурс;

6. поддържането на летателната годност на ВС е извършвано от одобрена от ГВА организация за техническо обслужване.

При констатиране на непълни, неточни или несъответстващи документи, кандидатът се уведомява писмено за това, като времето от уведомяването до представянето на изрядни документи не се включва в срока за изпълнение на процедурата.

4. Инспекция на ВС

Отговорният инспектор изпълнява физическа инспекция на ВС за съответствие с нормите за ЛГ и специалните изисквания на приемащата страна. Критерии за обхвата на физическата инспекция са:

- Състояние на ВС – ново или употребявано;
- Страна от която се внася – от ЕС или от трета страна;
- Категория на Удостоверение – Експортно УЛГ или Експортно УЛГ с изключения;
- Предназначението на ВС – за търговски въздушни превози, за специализирани авиационни услуги, за частно ползване;
- Категорията на ВС – голямо ВС, ВС със сложна моторна тяга, Леко ВС (ELA1, ELA2), леко спортно ВС (LSA);

Всички наблюдения от физическата инспекция се записват в Контролна Карта, приложение ... на Глава 7. При констатиране на отклонения от одобрения проект или дефекти, застрашаващи безопасността на полетите, отговорният инспектор дава писмени предписания на заявителя за отстраняването им, като времето от връчване на предписанието до представянето на доказателства за изпълнението му не се включва в срока за изпълнение на процедурата.

5. Издаване на експортно УЛГ/ УЛГ с изключения

При положителни резултати от прегледа и оценката на документите и инспекцията на ВС, отговорният инспектор подготвя проект на експортно УЛГ/УЛГ с изключения (EASA Form 27) и заедно с цялата документация се представя на Гл. Директор или упълномощено от него лице за вземане на крайното решение за издаването на удостоверението.

При положително решение Гл. Директор или упълномощено от него длъжностно лице издава съответното удостоверение EASA Form 27 (приложение 22).

Удостоверението се получава от кандидата срещу подпис или му се изпраща по поща с обратна разписка.

Удостоверението е с валидност един месец от датата на издаването му.

Експортното удостоверение за летателна годност не дава право за извършване на полети с ВС, регистрирано в чужд регистър. Преди изпълнение на полети упълномощеният орган на държавата, в която е регистрирано ВС, издава собствено удостоверение за летателна годност.

Отговорният инспектор съхранява в хартиеното досие на съответното ВС копие от удостоверението (включително документ за предаването му на кандидата) и цялата документация – документи подадени от кандидата, кореспонденция, контролни карти, предписания и др. Всички документи от хартиеното досие се сканират, файлът се наименува съгласно „Инструкция за образуване на референтни номера и файлова структура на папка AIRWORTHINESS“ - приложение 3, Глава, 5 Част 3, Том 1 и се съхранява в електронното досие на ВС, в системата ЛАП и във „Файл Мейкър“.

Специалист/Експерт отдел ЛГ проверява хартиеното досие за комплектност и правилно съхранение.

Глава 3. Удостоверение за преглед на ЛГ

1. Общи положения

1.1. Обхват и срок

Настоящата процедура се прилага при:

- всички ВС, извършващи търговски въздушен транспорт и ВС с максимална излетна маса (МТОМ) над 2 730 kg, с изключение на балони, i) които не се намират в контролирана среда, или ii) чието

управление на летателната годност се извършва от организация за поддържане летателната годност, която няма право да извършва прегледи на летателната годност,

Чрез дерогация от М.А.901(д) и М.А.901(и)2 за ВС ELA1, което не извършва търговски въздушен транспорт и не попада под действието на М.А.201(и) (т.е. не притежава удостоверение за търговски операции, различни от търговски въздушен транспорт), удостоверението за преглед на летателната годност може да бъде издаден и от ГД ГВА.

- Когато обстоятелствата разкриват наличие на потенциална заплаха за безопасността.

- когато ВС се управлява от организация за управление поддържането на летателната годност, одобрена в съответствие с раздел А, подчаст Ж от настоящото приложение (част М), намираща се в трета държава.

- за всички балони и други ВС с максимална излетна маса (МТОМ) до 2 730 kg включително, ако това се изисква от собственика.

Максималният срок за изпълнение на процедурата е 30 календарни дни от датата на подаване на Заявлението;

1.2. Приложими документи

1.2.1. ЗГВ

1.2.2. Наредба 8 от 14 Януари 1999 г. **За определяне на летателната годност на гражданските въздухоплавателни средства в Република България**, издадена от МТ

1.2.3. Регламент (ЕС) 748/2012 **За определяне на правила за прилагане на сертифициране за летателна годност и за опазване на околната среда на въздухоплавателни средства и свързани с тях продукти, части и оборудване, както и за сертифициране на проектантски и производствени организации**

1.2.4. Регламент (ЕО) № 1321/2014 НА КОМИСИЯТА от 26 ноември 2014 година **относно поддържане на летателната годност на въздухоплавателните средства и авиационните продукти, части и устройства и за одобряване на организациите и персонала, изпълняващи тези задачи**

1.2.5. ICAO Annex 8, **Airworthiness of Aircraft**

1.3. Отговорности и правомощия

1.3.1. Деловодство ГД ГВА:

1. Деловодителят регистрира постъпилите документи, с изключение на случаите описани в т. 2 по-долу. Деловодителят придвижва приетите и регистрирани документи по най-бързия начин в съответствие с определения в ГД ГВА ред.

2. Документите не се приемат и не се регистрират ако:

- Заявлението не съответства на публикуваното в Наредба 8;
- липсва документ за платена държавна такса за издаване на УПЛГ на ВС;
- има несъответствие на описаните приложения и действително подадените такива.

1.3.2. Началник отдел ЛГ

1. Определя отговорен инспектор за издаване на УПЛГ на ВС и разпределя съответните документи.

2. Контролира спазването на сроковете за изпълнението на задачата.

3. Проверява решението на отговорния инспектор за съответствие с приложимите нормативни документи.

4. Осигурява съдействие от други отдели при необходимост.

1.3.3. Отговорен инспектор отдел ЛГ

1. Изпълнява задачата възможно най-бързо съобразно с натовареността си, като спазва максималния определен срок в нормативните документи и в съответствие с одобрените процедури в НИ.

2. За всяко констатирано несъответствие (непълни документи, неточни данни, недостатъчна информация и др.) веднага уведомява кандидата писмено (електронна поща, факс или писмо).

3. При възникване на казуси извън неговата компетентност информира Началник отдел ЛГ и изпълнява неговите указания.

4. След успешното приключване на процедурата подготвя и издава УПЛГ на ВС и организира съхраняването на цялата документация съгласно процедурата по-долу.

5. Въвежда данните за ВС в системата ЛАП.

1.3.4. Специалист / Експерт отдел ЛГ

1. Проверява комплектността на документацията на хартиен носител.
2. Съдейства на отговорния инспектор при изпълнение на дейностите.

2. Приемане и оценка на пълнотата на подадените документи

Отговорният инспектор в зависимост от категорията на ВС определя документите, необходими за издаване на УПЛГ, както и приложимите форми от Глава 7, които трябва да попълни.

Подадените документи се проверяват за:

- Наличието на всички изисквани заявления, препоръки, договори, удостоверения и др. съгласно съответните Контролни карти;
- Съответствие с актуалните образци (Заявление, приложение 7, Удостоверения за регистрация, ЛГ, шум и др., Декларации за съответствие и други приложими документи);
- Подписване от лица, притежаващи съответните правомощия за това.

При констатиране на отклонения от нормативните изисквания за комплектността на документите, процедурата се прекратява и кандидатът се уведомява писмено за това решение.

Кандидатът може да обжалва решението съгласно Административно-процесуалния кодекс.

2.1. При представена препоръка за ПЛГ:

Следните документи трябва да са приложени към Заявлението:

- Препоръка за издаване на УПЛГ;
- Доклад за прегледа на документите;
- Доклад за физическата инспекция на ВС

В Препоръката трябва да са налични следните елементи:

- Обща информация: ОУППЛГ; собственик/оператор; дата и място на прегледа на документите и физическата инспекция на ВС; време и място, където ВС може да бъде разположение на ГД ГВА;
- Информация за ВС: рег. знак; тип; производител; заводски номер; РПП референция; данни за масата и центровката; референция към Програмата за ТО;
- Придружаващи документи: копие от Удостоверението за регистрация; копие от заявлението на собственика за издаване на ново УПЛГ;
- Статус на ВС: часове и цикли; списък на лицата и/или организациите, изпълнявали задачи за ППЛГ на ВС и компонентите му, вкл. ТО след датата на издаване на последното УПЛГ;
- Физическа инспекция на ВС: точен списък на инспектираните зони на ВС и статусът им;
- Несъответствия: списък на всички несъответствия открити при изпълнението на ПЛГ и изпълнените коригиращи действия;
- Декларация за препоръка за издаване на УПЛГ, подписана от персонала, изпълнил ПЛГ, която потвърждава, че ВС и неговата конфигурация съответства на: ДЛГ, актуални към датата на ПЛГ; актуалният Типов сертификат; актуалната Програма за ТО; актуалните ограничения на ресурсните агрегати; актуален Протокол за маса и центровка за текущата конфигурация; одобрение от Част 21 на всички модификации и ремонти; актуално РПП и допълнения към него; всички приложими експлоатационни изисквания.

2.2. При изпълнение на ПЛГ от ГД ГВА:

Следните документи трябва да са приложени към Заявлението:

- Полетните часове и съответните полетни цикли за ВС, двигателите и витлата
- Ревизионен статус на ръководството за полети съответства на конфигурацията на ВС
- Ревизионен статус на одобрената програма за техническо обслужване на ВС
- Статус на отложени дефекти
- Статус на ДЛГ и задължителни бюлетини
- Статус на изпълнени модификации и поправки, извършени върху ВС
- Статус на всички компоненти с ограничен експлоатационен срок, монтирани на ВС
- Справка за изпълнените ТО след последното издадено УПЛГ
- Протокол за масата и центровката, който отразява конфигурацията на ВС
- Статус на Типовия сертификат и Допълнителните типови сертификати за ВС

- Статус на Удостоверението за шум на ВС за текущата му конфигурация.

3. Преглед и оценка на съответствието на документите

Отговорният инспектор преглежда задълбочено предоставените документи и оценява съответствието им с изискванията на М.Б.901 от Подчаст И на Част М от регламент 1321/2014. Резултатите се документират в Контролна Карта, приложение 8 на Глава 7.

3.1. Оценка на кандидата

Отговорният инспектор трябва да се убеди, че кандидатът е физическо или юридическо лице или негов оторизиран представител, на чието име е регистрирано или ще бъде регистрирано ВС в страна-членка. Това може да стане, но без да се ограничава, с представянето на следните документи:

- документи за самоличност (за физическо лице) или документи за регистрация на фирма (за юридическо лице) или нотариално заверено пълномощно за представител;
- документи за собственост на ВС;
- документи за регистрация на ВС или заявление за регистрация на ВС в страна-членка.

3.2. Оценка на документите

3.2.1. При представена препоръка от преглед на ЛГ:

Отговорният инспектор преглежда задълбочено Заявлението и всички приложени към него документи за съответствие по отношение на:

- Организацията издала препоръката е одобрена за тази дейност и е в състояние да изпълни прегледа на летателната годност;
- дали становището за съответствие, съдържащо се в препоръката, доказва, че е извършен пълен преглед на летателната годност по М.А.710;
- всички действия за отстраняване на несъответствията посочени в прегледа на ЛГ са изпълнени;
- необходимостта от физическа инспекция на ВС или частично или пълно изпълнение на преглед на ЛГ на ВС (тази преценка е на базата на историческите записи за ВС, лицето направило препоръката, лицето експлоатиращо ВС или друга налична информация).

3.2.2. При изпълнение на преглед на ЛГ от ГД ГВА:

Отговорният инспектор преглежда задълбочено Заявлението и всички приложени към него документи съгласно М.А.710 за съответствие по отношение на:

- полетните часове и съответните полетни цикли за корпуса на ВС, двигателите и витлата са записани правилно;
- ръководството за полети съответства на конфигурацията на ВС и съдържа последната редакция;

и

- цялото техническо обслужване за това ВС в съответствие с одобрената програма за техническо обслужване е било извършено; и

- всички известни дефекти са отстранени или, ако е приложимо, съответните срокове за тях са удължени по контролиран начин; и

- всички съответстващи указания за летателна годност са приложени и регистрирани точно; и

- всички модификации и поправки, извършени върху ВС, са регистрирани и одобрени в съответствие с приложението (част 21) към Регламент (ЕО) № 748/2012; и

- всички компоненти с ограничен експлоатационен срок, монтирани на ВС, са правилно идентифицирани, регистрирани и не се използват след изтичане на одобрения експлоатационен срок; и

- всякакво техническо обслужване е завършено в съответствие с приложение I (част М); и

- отчетът за масата и центровката отразява конфигурацията на ВС и е валиден; и

- ВС съответства на последната ревизия на неговата типова конструкция, одобрена от Агенцията;

и

- ако се изисква, ВС има сертификат за шума, съответстващ на текущата конфигурация на ВС в съответствие с подчаст I от приложението (част 21) към Регламент (ЕО) № 748/2012.

При констатиране на непълни, неточни или несъответстващи документи, кандидатът се уведомява писмено за това, като времето от уведомяването до представянето на изрядни документи не се включва в срока за изпълнение на процедурата.

4. Инспекция на ВС

4.1. При представена препоръка за преглед на ЛГ:

Отговорният инспектор изпълнява физическа инспекция на ВС само ако в процеса на преглед и оценка на документите е установена обективна необходимост за изпълнението на пълна или частична инспекция за съответствие с одобрения проект и възможността му за безопасно опериране. При изпълнение на физическата инспекция, инспекторът трябва да се убеди, че:

- всички необходими маркировки и табели са правилно монтирани; и
- въздухоплавателното средство съответства на одобреното за него ръководство за полети; и
- конфигурацията на въздухоплавателното средство съответства на одобрената документация; и
- няма видим дефект, за който да не са взети мерки в съответствие с М.А.403; и
- не се откриват несъответствия между ВС и документирания преглед на записите по т. 3.2 по-горе.

Всички наблюдения от физическата инспекция се записват в Контролна Карта, приложение 9.1 или 9.2 на Глава 7. При констатиране на отклонения от одобрения проект или дефекти, застрашаващи безопасността на полетите, отговорният инспектор ги класифицира като Ниво 1 (всички несъответствия с изискванията на Част М, които застрашават безопасността на полетите, включително: поддържането на летателната годност на ВС или на някакъв компонент, монтиран в него, показва значителни нарушения на летателната годност на Част М; или ВС не е в съответствие с типовия дизайн, одобрен от EASA; или ВС се експлоатира извън ограниченията на одобреното ръководство за полетите или удостоверението за летателна годност, без да се предприемат съответни действия; или ВС е участвало в инцидент или злополука, които оказват влияние върху летателната годност, без да се предприемат съответни последващи действия за възстановяване на летателната годност; или дадена модификация или поправка не е одобрена в съответствие с Част 21) или Ниво 2 (всички несъответствия, различни от Ниво 1).

При несъответствие Ниво 1 незабавно се предприемат действия за анулиране или временно спиране на действието на сертификата за преглед на летателната годност и се изисква да се предприемат коригиращи действия преди следващия полет. За несъответствие Ниво 2 се изисква предприемане на коригиращи действия в срокове, съответстващи на несъответствието, но не по-дълги от 3 (три) месеца.

4.2. При изпълнение на ПЛГ от ГД ГВА

Отговорният инспектор изпълнява физическа инспекция на ВС за съответствие с одобрения проект и възможността му за безопасно опериране. При изпълнение на физическата инспекция, инспекторът трябва да се убеди, че:

- всички необходими маркировки и табели са правилно монтирани; и
- въздухоплавателното средство съответства на одобреното за него ръководство за полети; и
- конфигурацията на въздухоплавателното средство съответства на одобрената документация; и
- няма видим дефект, за който да не са взети мерки в съответствие с М.А.403; и
- не се откриват несъответствия между ВС и документирания преглед на записите по т. 3.2 по-горе.

Всички наблюдения от физическата инспекция се записват в Контролна Карта, приложение ... на Глава 7. При констатиране на отклонения от одобрения проект или дефекти, застрашаващи безопасността на полетите, отговорният инспектор ги класифицира като Ниво 1 (всички несъответствия с изискванията на Част М, които застрашават безопасността на полетите, включително: поддържането на летателната годност на ВС или на някакъв компонент, монтиран в него, показва значителни нарушения на изискванията на Част М; или ВС не е в съответствие с типовия дизайн, одобрен от EASA; или ВС се експлоатира извън ограниченията на одобреното ръководство за полетите или удостоверението за летателна годност, без да се предприемат съответни действия; или ВС е участвало в инцидент или злополука, които оказват влияние върху летателната годност, без да се предприемат съответни последващи действия за възстановяване на летателната годност; или дадена модификация или поправка не е одобрена в съответствие с Част 21) или Ниво 2 (всички несъответствия, различни от Ниво 1).

При несъответствие Ниво 1 незабавно се предприемат действия за анулиране или временно спиране на действието на сертификата за преглед на летателната годност и се изисква да се предприемат коригиращи действия преди следващия полет. За несъответствие Ниво 2 се изисква предприемане на коригиращи действия в срокове, съответстващи на несъответствието, но не по-дълги от 3 (три) месеца.

5. Издаване на Удостоверение за преглед на ЛГ

НАРЪЧНИК НА ИНСПЕКТОРА ЧАСТ „ЛЕТАТЕЛНА ГОДНОСТ“ – том II	Издание 5, ревизия 0	
	MAR2019	стр. 374 от 620

При положителни резултати от прегледа и оценката на документите и инспекцията на ВС и закриване на всички несъответствия Ниво 1, отговорният инспектор издава удостоверение з ПЛГ EASA Form 15a (приложение 21).

Удостоверението се получава от кандидата срещу подпис или му се изпраща по поща с обратна разписка.

В случай, че Одобрената организация по Част М е извършила преглед на летателната годност или е продължила валидността на Удостоверението за преглед на ЛГ, в срок до 10 дни информират ГД ГВА съгласно одобрената за това процедура в ООУППЛГ. След като инспекторът се убеди, че изискванията са удовлетворени, вписва продължаването на ЛГ във файла на ВС.

Отговорният инспектор съхранява в хартиеното досие на съответното ВС копие от удостоверението (включително документ за предаването му на кандидата) и цялата документация – документи подадени от кандидата, кореспонденция, контролни карти, предписания и др. Всички документи от хартиеното досие се сканират, файлът се наименува съгласно „Инструкция за образуване на референтни номера и файлова структура на папка AIRWORTINESS“ - приложение 3, Глава, 5 Част 3, Том 1 и се съхранява в електронното досие на ВС, в системата ЛАП и във „Файл Мейкър“.

Специалист/Експерт отдел ЛГ проверява хартиеното досие за комплектност и правилно съхранение.

6. Валидност на УПЛГ

Издаденото от ГД ГВА УПЛГ има срок на валидност от 1 година. УПЛГ става невалидно, ако:

1. е прекратено или анулирано; или
2. УЛГ (Форма 25) е прекратено или анулирано; или
3. въздухоплавателното средство не е вписано в регистъра за въздухоплавателни средства на Р.

България; или

4. типовият сертификат, съгласно който е издадено УЛГ, е прекратен или анулиран.

Въздухоплавателното средство не трябва да лети, ако УЛГ е невалиден или ако:

1. поддържането на летателната годност на въздухоплавателното средство или на някакъв компонент, монтиран в него, не отговаря на изискванията на Част М; или
2. въздухоплавателното средство не е в съответствие с типовия дизайн, одобрен от EASA; или
3. въздухоплавателното средство се експлоатира извън ограниченията на одобреното ръководство за полетите или УЛГ, без да се предприемат съответни действия; или
4. въздухоплавателното средство е участвало в инцидент или злополука, които оказват влияние върху летателната годност, без да се предприемат съответни последващи действия за възстановяване на летателната годност; или

5. дадена модификация или поправка не е одобрена в съответствие с Част 21.

7. Временно спиране, отнемане или връщане на УПЛГ

1) Временно спиране и отнемане

При наличие на доказателства, че условията по предходната точка не са спазени, ГД ГВА предприема временно спиране и в следствие отнемане на УПЛГ. Притежателят на удостоверението бива уведомен писмено за предприетите действия и причините за тях.

Притежателят на удостоверението може да обжалва предприетите действия от страна на ГД ГВА по реда на Административно-процесуалния кодекс. При отнемане на удостоверението, притежателят е длъжен да го върне в ГД ГВА.

2) Връщане на УПЛГ

Когато притежателят на ВС установи, че условията на т. 08.05.5 не са спазени или притежателят прекратява експлоатацията на ВС, то оригинала на УПЛГ се връща на ГД ГВА.

8. Прехвърляне на УПЛГ в държавите-членки на ЕС и преиздаване на УПЛГ при внос от трети страни

Когато ВС преминава от регистъра на ВС на една държава-членка на ЕС в регистъра на ВС на Р. България, Удостоверението за преглед на летателната годност остава валидно до срока му на изтичане, без преиздаване.

За целта отговорният инспектор след успешното регистриране и издаване на УЛГ прави запис върху валидното УПЛГ с дата на регистрация, регистрационен №, регистрационен знак и се подписва и поставя личния си печат.

Когато ВС е внесено от трета страна, кандидатът трябва да:

1. кандидатства в държавата-членка по регистрация за издаване на ново удостоверение за летателна годност в съответствие с приложението (Част 21) към Регламент (ЕО) № 748/2012; както и
2. за въздухоплавателни средства, които не са нови, да има преглед за летателна годност, преминал задоволително в съответствие с М.А.901; както и
3. има изпълнено цялото техническо обслужване, съгласно одобрената програма за техническо обслужване по М.А.302.

Когато прецени, че въздухоплавателното средство отговаря на съответните изисквания, организацията за управление поддържането на летателната годност, ако е приложимо, изпраща документирана препоръка за издаване на УПЛГ до ГД ГВА.

Глава 4. Разрешение за полет

1. Общи положения

1.1. Обхват и срок

Настоящата процедура се прилага при издаване на Разрешения за полет за ВС, които не отговарят или не са демонстрирали, че отговарят на приложимите изисквания за летателна годност, но са способни да летят безопасно при определени условия и за следните цели:

- разработка;
- демонстриране на съответствие с регламенти или сертификационни спецификации;
- обучение на екипаж на проектантски или производствени организации;
- полетно тестване на въздухоплавателно средство от ново производство;
- полет на въздухоплавателно средство в процес на производство между производствени съоръжения;
- полет на въздухоплавателно средство с цел приемане от клиент;
- доставка или износ на въздухоплавателно средство;
- полет на въздухоплавателно средство с цел приемане от орган;
- проучване на пазара, включително обучение на екипаж на клиент;
- изложение и въздушна демонстрация;
- полет на въздухоплавателно средство до място за извършване на техническо обслужване или преглед на летателната годност, или до място за съхранение;
- полет на въздухоплавателно средство при тегло, надвишаващо сертифицираното максимално излетно тегло, за полети, надхвърлящи обичайните разстояния над водни пространства, или над суша, където няма подходящи съоръжения за кацане или подходящо гориво;
- поставяне на рекорди, въздушни надпревари или подобни състезания;
- полет на въздухоплавателно средство, което отговаря на приложимите изисквания за летателна годност, преди да е било установено съответствие с изискванията за опазване на околната среда;
- за летателна дейност с нетърговска цел с индивидуално несложно въздухоплавателно средство или типове, за които не е целесъобразен сертификат за летателна годност или ограничен сертификат за летателна годност.

1.2. Приложими документи

1.2.1. ЗГВ

1.2.2. Наредба 8 от 14 Януари 1999 г. **За определяне на летателната годност на гражданските въздухоплавателни средства в Република България**, издадена от МТ

1.2.3. Регламент (ЕС) 748/2012 **За определяне на правила за прилагане на сертифициране за летателна годност и за опазване на околната среда на въздухоплавателни средства и свързани с тях продукти, части и оборудване, както и за сертифициране на проектантски и производствени организации**

1.2.4. Регламент (ЕО) № 1321/2014 НА КОМИСИЯТА от 26 ноември 2014 година **относно поддържане на летателната годност на въздухоплавателните средства и авиационните**

продукти, части и устройства и за одобряване на организациите и персонала, изпълняващ тези задачи

1.2.5. ICAO Annex 8, *Airworthiness of Aircraft*

1.3. Отговорности и правомощия

1.3.1. Деловодство ГД ГВА:

1. Деловодителят регистрира постъпилите документи, с изключение на случаите описани в т. 2 по-долу. Деловодителят придвижва приетите и регистрирани документи по най-бързия начин в съответствие с определения в ГД ГВА ред.

2. Документите не се приемат и не се регистрират ако:

- Заявлението не съответства на EASA Form 21 и EASA Form 18;
- липсва документ за платена държавна такса за издаване на разрешение за полет (РП) и одобрение на условия за полет (ОУП) на ВС;
- има несъответствие на описаните приложения и действително подадените такива.

1.3.2. Началник отдел ЛГ

1. Определя отговорен инспектор за издаване на РП и ОУП на ВС и разпределя съответните документи.

2. Контролира спазването на сроковете за изпълнението на задачата.

3. Проверява решението на отговорния инспектор за съответствие с приложимите нормативни документи.

4. Осигурява съдействие от други отдели при необходимост.

1.3.3. Отговорен инспектор отдел ЛГ

1. Изпълнява задачата възможно най-бързо съобразно с натовареността си, като спазва максималния определен срок в нормативните документи и в съответствие с одобрените процедури в НИ.

2. За всяко констатирано несъответствие (непълни документи, неточни данни, недостатъчна информация и др.) веднага уведомява кандидата писмено (електронна поща, факс или писмо).

3. При възникване на казуси извън неговата компетентност информира Началник отдел ЛГ и изпълнява неговите указания.

4. След успешното приключване на процедурата подготвя за издаване РП и ОУП на ВС и организира съхраняването на цялата документация съгласно процедурата по-долу.

5. Въвежда данните за ВС в системата ЛАП.

1.3.4. Специалист / Експерт отдел ЛГ

1. Проверява комплектността на документацията на хартиен носител.

2. Съдейства на отговорния инспектор при изпълнение на дейностите.

1.3.5. Главен Директор или упълномощено от него лице

1. Взема решение за издаване на РП и ОУП на ВС.

2. Издава РП и ОУП на ВС

2. Приемане и оценка на пълнотата на подадените документи

Отговорният инспектор в зависимост от точките, по които ВС не отговаря на приложимите изисквания за летателна годност определя документите, необходими за издаване на РП/ОУП, както и приложимите форми от Глава 6, които трябва да попълни.

Кандидатът подава следните документи за издаване на РП:

- EASA Form 21 и подкрепящи документи
- ОУП

Кандидатът подава следните документи за ОУП:

- EASA Form 18 и подкрепящи документи

Подадените документи се проверяват за:

- Наличието на всички изисквани заявления, договори, удостоверения и др. съгласно съответните Контролни карти;

- Съответствие с актуалните образци (Заявления, приложение 10 и 13);

- Подписване от лица, притежаващи съответните правомощия за това.

При констатиране на отклонения от нормативните изисквания за комплектността на документите, процедурата се прекратява и кандидатът се уведомява писмено за това решение.

Кандидатът може да обжалва решението съгласно Административно-процесуалния кодекс.

3. Преглед и оценка на съответствието на документите

Отговорният инспектор преглежда задълбочено предоставените документи и оценява съответствието им с изискванията на Подчаст Р от Част 21. Резултатите се документират в Контролна Карта, приложение 11 на Глава 7.

Когато се касае за ОУП, които засягат безопасността на конструкцията, то кандидатът трябва да подаде заявление или до EASA или до одобрена проектанска организация по 21.A.263(с)(6). Такива са например, но без да се ограничават следните случаи: ВС не отговаря на одобрен дизайн; не е изпълнено изискване свързано с ограничение за ЛГ, сертификационно изискване за ТО или ДЛГ; предстоящият полет е извън одобрените експлоатационни ограничения за скорост, претоварване и височина; РП е издадено за целите на 21.A.701(а)(15).

3.1. Оценка на кандидата

Отговорният инспектор трябва да се убеди, че кандидатът за РП е физическо или юридическо лице (с изключение на 21.A.701(а)(15), когато кандидатът може да е само собственикът на ВС), което има възможността, правомощията и отговорността, да осигури, че всички условия и ограничения, свързани с РП ще бъдат спазвани през цялото време. Обикновено това са организации, свързани с проектиране, модифициране или ТО на ВС.

За ОУП може да кандидатства всяко физическо или юридическо лице.

3.2. Оценка на документи за РП

Отговорният инспектор проверява задълбочено заявлението и приложените документи за:

- Съответствието на целта на полета на тези, посочени в 21.A.701(а);
- Описание на несъответствието на ВС на приложимите изисквания за ЛГ;
- Наличие на одобрени условия за полета.

Всички части на EASA Form 21 трябва да бъдат надлежно попълнени с конкретна и изчерпателна информация, съдържаща съответни референции към регулаторни, нормативни и фирмени документи и където е необходимо, тази информация трябва да е подкрепена с допълнителни документи и записи.

Когато не е представено Одобрение за условия на полета, кандидатът трябва да е подал и Заявление за ОУП до съответния компетентен орган, съгласно 21.A.709. Оценката на документите за ОУП, когато това е в компетенциите на ГД ГВА, се извършва съгласно т. 3.3. по-долу. Документите за РП се разглеждат само заедно с налично ОУП.

При констатиране на непълни, неточни или несъответстващи документи, кандидатът се уведомява писмено за това, като времето от уведомяването до представянето на изрядни документи не се включва в срока за изпълнение на процедурата.

3.3. Оценка на документите за Одобрение на условия за полет

Отговорният инспектор проверява задълбочено заявлението и приложените документи за:

- Предложените условия за полета. Предложените условия за полета трябва да съдържат следната информация:

а) конфигурацията(ите), за която(ито) се иска разрешение за полет;

б) всяко условие или ограничение, необходимо за безопасната експлоатация на въздухоплавателното средство, в това число:

1. условията или ограниченията, наложени за маршрути или въздушно пространство, или и двете, изисквани за полета/полетите;
2. условията и ограниченията по отношение на полетния екипаж за управление на въздухоплавателното средство;
3. ограниченията за превоз на лица, различни от полетния екипаж;
4. експлоатационните ограничения, специфичните процедури или техническите условия, които трябва да бъдат спазени;
5. конкретната програма за полетни тестове (ако е приложима);
6. конкретните мерки за поддържане на летателната годност, включително инструкции за поддръжка и режим за тяхното изпълнение;

в) доказателства, че въздухоплавателното средство е способно да извършва безопасни полети при условията или ограниченията на буква б);

г) метода, използван за контрол на конфигурацията на въздухоплавателното средство, за да се остане в рамките на определените условия.

- Наличието и изчерпателността на документи, подкрепящи предложените условия;

- Наличието на Декларация, че ВС е в състояние да изпълни полета безопасно, при спазване на предложените условия за полет.

Всички части на EASA Form 18B трябва да бъдат надлежно попълнени с конкретна и изчерпателна информация, съдържаща съответни референции към регулаторни, нормативни и фирмени документи и където е необходимо, тази информация трябва да е подкрепена с допълнителни документи и записи, съдържащи анализи, изчисления, тестове и др.

При констатиране на непълни, неточни или несъответстващи документи, кандидатът се уведомява писмено за това, като времето от уведомяването до представянето на изрядни документи не се включва в срока за изпълнение на процедурата.

4. Инспекция на ВС

Въз основа на прегледа и оценката на документите, отговорният инспектор взема обосновано решение за обхвата на инспекцията на ВС. Критерии за обхвата на физическата инспекция, но без да се ограничават, могат да включват:

- Състояние на ВС – ново или употребявано;

- Видът на несъответствието на изискванията за ЛГ;

- Експлоатационният опит на кандидата;

- Предназначението на ВС – за търговски въздушни превози, за специализирани авиационни услуги, за частно ползване;

- Категорията на ВС – голямо ВС, ВС със сложна моторна тяга, Леко ВС (ELA1, ELA2), леко спортно ВС (LSA);

Отговорният инспектор изпълнява физическа инспекция на ВС с цел да установи съответствието му на одобрените условия и ограничения преди изпълнението на полета и възможността му за безопасно изпълнение на полета при спазване на ОУП.

Всички наблюдения от физическата инспекция се записват в Контролна Карта, приложение 12 на Глава 7. При констатиране на отклонения от ОУП или несъответствие с подадената в заявленията информация, отговорният инспектор дава писмени предписания на кандидата за отстраняването им, като времето от връчване на предписанието до представянето на доказателства за изпълнението му не се включва в срока за изпълнение на процедурата.

5. Издаване на РП/ОУП

5.1. РП

При положителни резултати от прегледа и оценката на документите за РП и инспекцията на ВС, отговорният инспектор подготвя проект на РП, съответно EASA Form 20a и заедно с цялата документация се представя на Гл. Директор или упълномощено от него лице за вземане на крайното решение за издаването на РП.

При положително решение Гл. Директор или упълномощено от него длъжностно лице издава съответното РП EASA Form 20a (приложение 23).

Удостоверението се получава от кандидата срещу подпис или му се изпраща по поща с обратна разписка.

Отговорният инспектор съхранява в хартиеното досие на съответното ВС копие от РП (включително документ за предаването му на кандидата) и цялата документация – документи подадени от кандидата, кореспонденция, контролни карти, предписания и др. Всички документи от хартиеното досие се сканират, файлът се наименува съгласно „Инструкция за образуване на референтни номера и файлова структура на папка AIRWORTINESS“ - приложение 3, Глава, 5 Част 3, Том 1 и се съхранява в електронното досие на ВС, в системата ЛАП и във „Файл Мейкър“.

Специалист/Експерт отдел ЛГ проверява хартиеното досие за комплектност и правилно съхранение.

РП не може да се преотстъпва с изключение на случая, че е издадено за целите на т. 21.A.801(a)(15) и ВС сменя собственика си, без да се променя страната на регистрацията или, когато е

издадено със съгласието на компетентния орган на страната членка в чийто регистър ще се прехвърли ВС.

Всяка промяна, която обезсилва ОУП или свързаните с РП доказателства, както и промени в съдържанието на РП, изисква издаване на ново РП по описаната по-горе процедура.

При условие, че притежателят на РП наруши някое от условията изброени по-долу, то РП се анулира:

- съответствие с целите на полета и одобрените условия и ограничения за изпълнението му;
- ВС остава в регистъра на държавата членка, чийто компетентен орган е издал РП;

5.2. ОУП

При положителни резултати от прегледа и оценката на документите за ОУП и инспекцията на ВС, отговорният инспектор представя ОУП (EASA Form 18B) заедно с цялата документация на Гл. Директор или упълномощено от него лице за вземане на крайното решение за одобрение.

При положително решение Гл. Директор или упълномощено от него длъжностно лице одобрява ОУП (EASA Form 18B) (приложение 13).

ОУП се получава от кандидата срещу подпис или му се изпраща по поща с обратна разписка.

Отговорният инспектор съхранява в хартиеното досие на съответното ВС копие от ОУП (включително документ за предаването му на кандидата) и цялата документация – документи подадени от кандидата, кореспонденция, контролни карти, предписания и др. Всички документи от хартиеното досие се сканират, файлът се наименува съгласно „Инструкция за образуване на референтни номера и файлова структура на папка AIRWORTINESS“ - приложение 3 , Глава, 5 Част 3, Том 1 и се съхранява в електронното досие на ВС, в системата ЛАП и във „Файл Мейкър“.

Специалист/Експерт отдел ЛГ проверява хартиеното досие за комплектност и правилно съхранение.

Глава 5. Удостоверение за съответствие с нормите за шум

1. Общи положения

1.1. Обхват и срок

Настоящата процедура се прилага при:

- издаване на УСНШ на нововписани в регистъра на Република България нови или употребявани ВС при внос от ЕС или трети страни;

- при промяна в TCDSN, MTOW на ВС и извършване на модификации;

Максималният срок за изпълнение на процедурата е:

- за издаване УСНШ на ВС: 30 календарни дни от датата на подаване на Заявлението;

1.2. Приложими документи

1.2.1. ЗГВ

1.2.2. Наредба 8 от 14 Януари 1999 г. **За определяне на летателната годност на гражданските въздухоплавателни средства в Република България**, издадена от МТ

1.2.3. Регламент (ЕС) 748/2012 **За определяне на правила за прилагане на сертифициране за летателна годност и за опазване на околната среда на въздухоплавателни средства и свързани с тях продукти, части и оборудване, както и за сертифициране на проектантски и производствени организации**

1.2.4. ICAO Annex 16,

1.3. Отговорности и правомощия

1.3.1. Деловодство ГД ГВА:

1. Деловодителят регистрира постъпилите документи, с изключение на случаите описани в т. 2 по-долу. Деловодителят придвижва приетите и регистрирани документи по най-бързия начин в съответствие с определения в ГД ГВА ред.

2. Документите не се приемат и не се регистрират ако:

- Заявлението не съответства на публикуваното на интернет страницата на ГД ГВА;
- липсва документ за платена държавна такса за издаване на УСНШ на ВС;
- има несъответствие на описаните приложения и действително подадените такива.

1.3.2. Началник отдел ЛГ

1. Определя отговорен инспектор за издаване на УСНШ на ВС и разпределя съответните документи.

2. Контролира спазването на сроковете за изпълнението на задачата.
3. Проверява решението на отговорния инспектор за съответствие с приложимите нормативни документи.

4. Осигурява съдействие от други отдели при необходимост.

1.3.3. Отговорен инспектор отдел ЛГ

1. Изпълнява задачата възможно най-бързо съобразно с натовареността си, като спазва максималния определен срок в нормативните документи и в съответствие с одобрените процедури в НИ.

2. За всяко констатирано несъответствие (непълни документи, неточни данни, недостатъчна информация и др.) веднага уведомява кандидата писмено (електронна поща, факс или писмо).

3. При възникване на казуси извън неговата компетентност информира Началник отдел ЛГ и изпълнява неговите указания.

4. След успешното приключване на процедурата подготвя за издаване УСНШ на ВС и организира съхраняването на цялата документация съгласно процедурата по-долу.

5. Въвежда данните за ВС в системата ЛАП.

1.3.4. Специалист / Експерт отдел ЛГ

1. Проверява комплектността на документацията на хартиен носител.

2. Съдейства на отговорния инспектор при изпълнение на дейностите.

1.3.5. Главен Директор или упълномощено от него лице

1. Взема решение за издаване на УСНШ на ВС.

2. Издава УСНШ на ВС

2. Приемане и оценка на пълнотата на подадените документи

Отговорният инспектор в зависимост от оборудването на ВС определя документите, необходими за издаване на УСНШ и попълва контролана карта.

Подадените документи се проверяват за:

- Наличието на всички изисквани заявления, удостоверения и др. съгласно съответните Контролни карти;

- Съответствие с актуалните образци (Заявление, приложение 15);

- Подписване от лица, притежаващи съответните правомощия за това.

При констатиране на отклонения от нормативните изисквания за комплектността на документите, процедурата се прекратява и кандидатът се уведомява писмено за това решение.

Кандидатът може да обжалва решението съгласно Административно-процесуалния кодекс.

3. Преглед и оценка на съответствието на документите

Отговорният инспектор преглежда задълбочено предоставените документи и оценява съответствието им с изискванията. Резултатите се документират в Контролна Карта, приложение 16 на Глава 7.

3.1. Оценка на кандидата

Отговорният инспектор трябва да се убеди, че кандидатът е физическо или юридическо лице или негов оторизиран представител, на чието име е регистрирано или ще бъде регистрирано ВС в страна-членка. Това може да стане, но без да се ограничава, с представянето на следните документи:

- документи за самоличност (за физическо лице) или документи за регистрация на фирма (за юридическо лице) или нотариално заверено пълномощно за представител;

- документи за собственост на ВС;

- документи за регистрация на ВС или заявление за регистрация на ВС в страна-членка.

3.2. Оценка на документите

Отговорният инспектор преглежда задълбочено Заявлението и всички приложени към него документи за съответствие с изискванията;

Съгласно изискванията на 21.Б.420 отговорният инспектор провежда достатъчни проучвателни действия за всеки заявител за или притежател на УСНШ с оглед на издаване, поддръжка, изменение, спиране на действието или отнемане на сертификата. На база проведено проучване се изготвя протокол, в който се оценява приемливостта на подаденото заявление и всички приложени документи към него, като се прави анализ въз основа на данните пудликувани от EASA.

При констатиране на непълни, неточни или несъответстващи документи, кандидатът се уведомява писмено за това, като времето от уведомяването до представянето на изрядни документи не се включва в срока за изпълнение на процедурата.

4. Инспекция на ВС

Отговорният инспектор изпълнява физическа инспекция на ВС, ако е необходимо, за установяване на съответствие на подадените данни с реалното състояние на ВС. Критерии за обхвата на физическата инспекция са:

- Тип на ВС;
- Предназначението на ВС – за търговски въздушни превози, за специализирани авиационни услуги, за частно ползване;
- Категорията на ВС – голямо ВС, ВС със сложна моторна тяга, Леко ВС (ELA1, ELA2), леко спортно ВС (LSA);

Всички наблюдения от физическата инспекция се записват в Контролна Карта, приложение на Глава 7. При констатиране на отклонения от одобрения проект или дефекти, застрашаващи безопасността на полетите, отговорният инспектор дава писмени предписания на заявителя за отстраняването им, като времето от връчване на предписанието до представянето на доказателства за изпълнението му не се включва в срока за изпълнение на процедурата.

5. Издаване на УСНШ

При положителни резултати от прегледа и оценката на документите и инспекцията на ВС, отговорният инспектор подготвя проект на УСНШ и заедно с цялата документация се представя на Гл. Директор или упълномощено от него лице за вземане на крайното решение за издаването на удостоверението.

При положително решение Гл. Директор или упълномощено от него длъжностно лице издава съответното УСНШ (приложение 24).

УСНШ се получава от кандидата срещу подпис или му се изпраща по поща с обратна разписка.

Отговорният инспектор съхранява в хартиеното досие на съответното ВС копие от удостоверението (включително документ за предаването му на кандидата) и цялата документация – документи подадени от кандидата, кореспонденция, контролни карти, предписания и др. Всички документи от хартиеното досие се сканират, файлът се наименува съгласно „Инструкция за образуване на референтни номера и файлова структура на папка AIRWORTINESS“ - приложение 3 , Глава, 5 Част 3, Том 1 и се съхранява в електронното досие на ВС и в системата ЛАП.

6. Валидност на УСНШ

Удостоверението е безсрочно, при условие, че:

- ВС остава в съответствие с типовия дизайн, изискванията за опазване на околната среда и с изискванията за поддържане на постоянната летателна годност (съгласно изискванията на Регламент 1321/2014);
- ВС остава в същия регистър;
- Типовият сертификат или ограничения типов сертификат не са анулирани съгласно 21А.51;
- Удостоверението не е отнето или върнато съгласно изискванията на т. 7.

7. Временно спиране, отнемане или връщане на УСНШ

7.1. Временно спиране и отнемане

При наличие на доказателства, че условията по предходната точка не са спазени, ГД „ГВА“ предприема временно спиране и в следствие отнемане на удостоверението за шум.

Притежателят на удостоверението бива уведомен писмено за предприетите действия и причините за тях. Притежателят на удостоверението може да обжалва предприетите действия от страна на ГД „ГВА“ по реда на Административно-процесуалния кодекс. При отнемане на удостоверението, притежателят е длъжен да го върне в ГД „ГВА“.

7.2. Връщане на удостоверението за шум

Когато притежателят на ВС установи, че условията на т. 6 (валидност на УСНШ) не са спазени или притежателят прекратява експлоатацията на ВС, то оригинала на удостоверението за шум се връща на ГД „ГВА“.

8. Прехвърляне и преиздаване на УСНШ в държавите-членки на ЕС

Когато собствеността на ВС е променена:

- А) ако ВС остава в същия регистър, то удостоверението за шум се прехвърля заедно с ВС (без преиздаване);

Б) когато ВС е прехвърлено в друга държава-членка на ЕС, удостоверението се произвежда при представяне на предишното.

Глава 6. Разрешително за радиостанции

1. Общи положения

1.1. Обхват и срок

Настоящата процедура се прилага при:

- издаване на РР на нововписани в регистъра на Република България нови или употребявани ВС при внос от ЕС или трети страни;

- при промяна на собствеността;

- при промяна в радиооборудването на ВС;

Максималният срок за изпълнение на процедурата е:

- за издаване на РР на ВС: 30 календарни дни от датата на подаване на Заявлението;

1.2. Приложими документи

1.2.1. ЗГВ

1.2.2. Наредба 8 от 14 Януари 1999 г. **За определяне на летателната годност на гражданските въздухоплавателни средства в Република България**, издадена от МТ

1.2.3. Регламент (ЕС) 748/2012 **За определяне на правила за прилагане на сертифициране за летателна годност и за опазване на околната среда на въздухоплавателни средства и свързани с тях продукти, части и оборудване, както и за сертифициране на проектантски и производствени организации**

1.2.4. ICAO Annexes

1.3. Отговорности и правомощия

1.3.1. Деловодство ГД ГВА:

1. Деловодителят регистрира постъпилите документи, с изключение на случаите описани в т. 2 по-долу. Деловодителят придвижва приетите и регистрирани документи по най-бързия начин в съответствие с определения в ГД ГВА ред.

2. Документите не се приемат и не се регистрират ако:

- Заявлението не съответства на публикуваното на интернет страницата на ГД ГВА;

- липсва документ за платена държавна такса за издаване на РР на ВС;

- има несъответствие на описаните приложения и действително подадените такива.

1.3.2. Началник отдел ЛГ

1. Определя отговорен инспектор за издаване на РР на ВС и разпределя съответните документи.

2. Контролира спазването на сроковете за изпълнението на задачата.

3. Проверява решението на отговорния инспектор за съответствие с приложимите нормативни документи.

4. Осигурява съдействие от други отдели при необходимост.

1.3.3. Отговорен инспектор отдел ЛГ

1. Изпълнява задачата възможно най-бързо съобразно с натовареността си, като спазва максималния определен срок в нормативните документи и в съответствие с одобрените процедури в НИ.

2. За всяко констатирано несъответствие (непълни документи, неточни данни, недостатъчна информация и др.) веднага уведомява кандидата писмено (електронна поща, факс или писмо).

3. При възникване на казуси извън неговата компетентност информира Началник отдел ЛГ и изпълнява неговите указания.

4. След успешното приключване на процедурата подготвя за издаване РР на ВС и организира съхраняването на цялата документация съгласно процедурата по-долу.

5. Въвежда данните за ВС в системата ЛАП.

1.3.4. Специалист / Експерт отдел ЛГ

1. Проверява комплектността на документацията на хартиен носител.

2. Съдейства на отговорния инспектор при изпълнение на дейностите.

1.3.5. Главен Директор или упълномощено от него лице

1. Взема решение за издаване на РР на ВС.

2. Издава РР на ВС

2. Приемане и оценка на пълнотата на подадените документи

Отговорният инспектор в зависимост от оборудването на ВС определя документите, необходими за издаване на РР и попълва контролана карта.

Подадените документи се проверяват за:

- Наличието на всички изисквани заявления, удостоверения и др. съгласно съответните Контролни карти;

- Съответствие с актуалните образци (Заявление);

- Подписване от лица, притежаващи съответните правомощия за това.

При констатиране на отклонения от нормативните изисквания за комплектността на документите, процедурата се прекратява и кандидатът се уведомява писмено за това решение.

Кандидатът може да обжалва решението съгласно Административно-процесуалния кодекс.

3. Преглед и оценка на съответствието на документите

Отговорният инспектор преглежда задълбочено предоставените документи и оценява съответствието им с изискванията. Резултатите се документират в Контролна Карта, приложение 18 на Глава 7.

3.1. Оценка на кандидата

Отговорният инспектор трябва да се убеди, че кандидатът е физическо или юридическо лице или негов оторизиран представител, на чието име е регистрирано или ще бъде регистрирано ВС в страна-членка. Това може да стане, но без да се ограничава, с представянето на следните документи:

- документи за самоличност (за физическо лице) или документи за регистрация на фирма (за юридическо лице) или нотариално заверено пълномощно за представител;

- документи за собственост на ВС;

- документи за регистрация на ВС или заявление за регистрация на ВС в страна-членка.

3.2. Оценка на документите

Отговорният инспектор преглежда задълбочено Заявлението и всички приложени към него документи за съответствие по отношение на наличното оборудване:

- оборудването отговаря на ETSO/TSO;

- броят на монтираното оборудване отговаря на изискванията за типа опериране и CS;

- оборудването е част от типовото оборудване или по издаден STC;

- оборудването е монтирано от PAO по Част-21 или OTO по Част-145;

- осигурено е ТО, което е посочено в одобрената Програма за ТО на ВС;

- AFM отразява наличието на оборудването.

При констатиране на непълни, неточни или несъответстващи документи, кандидатът се уведомява писмено за това, като времето от уведомяването до представянето на изрядни документи не се включва в срока за изпълнение на процедурата.

4. Инспекция на ВС

По преценка на отговорният инспектор може да бъде изпълнена физическа инспекция на ВС за съответствие на оборудването:

- оборудването отговаря на ETSO/TSO;

- броят на монтираното оборудване отговаря на изискванията за типа опериране и CS;

- оборудването е част от типовото оборудване или по издаден STC;

- оборудването е монтирано от PAO по Част-21 или OTO по Част-145;

- осигурено е ТО, което е посочено в одобрената Програма за ТО на ВС;

- AFM отразява наличието на оборудването.

Всички наблюдения от физическата инспекция се записват в Контролна Карта, приложение 18 на Глава 7. При констатиране на отклонения от одобрения проект или дефекти, застрашаващи безопасността на полетите, отговорният инспектор дава писмени предписания на заявителя за отстраняването им, като времето от връчване на предписанието до представянето на доказателства за изпълнението му не се включва в срока за изпълнение на процедурата.

5. Издаване на РР

При положителни резултати от прегледа и оценката на документите и инспекцията на ВС, отговорният инспектор подготвя проект на РР и заедно с цялата документация се представя на Гл. Директор или упълномощено от него лице за вземане на крайното решение за издаването на удостоверението.

При положително решение Гл. Директор или упълномощено от него длъжностно лице издава съответното РР (приложение 23).

РР се получава от кандидата срещу подпис или му се изпраща по поща с обратна разписка.

Отговорният инспектор съхранява в хартиеното досие на съответното ВС копие от удостоверението (включително документ за предаването му на кандидата) и цялата документация – документи подадени от кандидата, кореспонденция, контролни карти, предписания и др. Всички документи от хартиеното досие се сканират, файлът се наименува съгласно „Инструкция за образуване на референтни номера и файлова структура на папка AIRWORTINESS“ - приложение 3 , Глава, 5 Част 3, Том 1 и се съхранява в електронното досие на ВС и в системата ЛАП.

Глава 7. Форми, образци
1. Заявление за УЛГ/ОУЛГ

ЗАЯВЛЕНИЕ ЗА ИЗДАВАНЕ НА
УДОСТОВЕРЕНИЕ ЗА ЛЕТАТЕЛНА ГОДНОСТ
APPLICATION for issue of a Certificate of Airworthiness

ГРАЖДАНСКА ВЪЗДУХОПЛАВАТЕЛНА
АДМИНИСТРАЦИЯ на Р. БЪЛГАРИЯ
BULGARIAN CAA

Част I : ЗАЯВИТЕЛ

Part I Applicant

Име и адрес на заявителя Name and address of applicant	
Име и адрес на собственика Name and address of aircraft owner	
Име и адрес на оператора Name and address of operator	

Част II ОПИСАНИЕ НА ВС

Part II Aircraft Description

Име и адрес на производителя Name and address of manufacturer	
Място и дата на производство Place and date of manufacture	
Държава производител State of manufacturer	
Тип на ВС и серия Type and series	
Заводски номер Manufacturer serial number	
Ново или използвано New or used	
ВС е сертифицирано по Норми за летателна годност Aircraft Airworthiness Requirements	
Номер на Типовото Удостоверение за Летателна Годност и Сиртификационна таблица Number of the Type Certificate of Airworthiness and Type Certificate of Airworthiness	
Максимална излетна маса на ВС Maximum take-off mass of aircraft	
Брой места / включително на екипажа / Seating accommodation / including crew /	
Регистрационен знак Registration Marks	

Част III : ОПИСАНИЕ НА ДВИГАТЕЛЯ/ИТЕ

Part III Engine(s) Description

Име и адрес на производителя Name and address of manufacturer	
Място и дата на производство Place and date of manufacture	
Държава производител State of Manufacturer	

Тип на двигателя/ите Type of Engine/s	
Брой на двигателите Number of engines fitted	
Заводски номер/а Manufacturer serial number	
Нов/и или използван/и New or used	
Максимална мощност/тяга Power/Thrust rating	

Част IV : ОПИСАНИЕ НА ВИТЛОТО/АТА (Главен редуктор)

Part IV : Propeller/s Description

Име и адрес на производителя Name and address of manufacturer	
Място и дата на производство Place and date of manufacture	
Държава производител State of Manufacture	
Тип на витлото/ата (Гл. Редуктор) Type of Propeller/s	
Заводски номера Manufacturer serial number	
Ново/и или използвано/и New or used	

Част V : ПРЕДВИДЕН ТИП НА ОПЕРИРАНЕ

Part V Types of operations envisages

Транспорт на пътници Transport of passengers	Транспорт на карго Transport of cargo	Частно използване private
Авиационна дейност / да се посочи / Aerial work / specify /	Специфични превози / да се посочат / Special operations / specify /	

Част VI : ДОКУМЕНТИ ПОТВЪРЖДАВАЩИ СЪОТВЕТСТВИЕТО НА ВС С ТИПОВОТО УДОСТОВЕРЕНИЕ ЗА ЛЕТАТЕЛНА ГОДНОСТ В ЗАВИСИМОСТ ОТ СЛУЧАЯ

Part VI Evidence of Conformity to Type Certificate of Airworthiness

Отбележете с X случая, който се отнася за Вас и приложете съответния документ.

Indicate by x the attached document

НОВО Произведено в Р. България NEW produced in Bulgaria	ИЗПОЛЗВАНО в Р. България USED in Bulgaria
СЕРТИФИКАТ ЗА КАЧЕСТВО И СЪОТВЕТСТВИЕ Statement of Conformity	Удостоверение за летателна годност, издадено от ГВА C of A issued by Bulgarian CAA
Номер и дата на издаване Number and data of issue of the Statement of Conformity	Номер и дата на издаване Number and date of issue of C of A presented

Внесено от държава с която се прилагат ЕДИННИ НОРМИ ЗА ЛЕТАТЕЛНА ГОДНОСТ Imported from state with Joint Aviation Requirements with Republic of Bulgaria	
НОВО New	ИЗПОЛЗВАНО Used
СЕРТИФИКАТ ЗА КАЧЕСТВО И СЪОТВЕТСТВИЕ, Издаден от одобрен производител Statement of Conformity issued by POA organization	Валидно Удостоверение за летателна годност, издадено от упълномощения орган на страната от която се внася Valid C of A issued by Exporting Authority
Производител издал представеният Сертификат за качество и съответствие POA organization	Държава издала представеното Удостоверение за Летателна годност State of Origin of Certificate of Airworthiness presented
Номер и дата на издаване Number and date of issue of the Statement of Conformity	Номер и дата на издаване Number and date of issue of the C of A presented

Внесено от държава с която не се прилагат ЕДИННИ НОРМИ ЗА ЛЕТАТЕЛНА ГОДНОСТ Imported from state with no Joint Aviation Requirements with Republic of Bulgaria	
ЕКСПОРТНО УДОСТОВЕРЕНИЕ ЗА ЛЕТАТЕЛНА ГОДНОСТ Export Certificate of Airworthiness	
Държава издала представеното Експортно Удостоверение за Летателна Годност State of orgine of Export C of A presented	
Номер и дата на издаване Number and date of issue of the Export C of A presented	

Част VII : СЪПЪТСТВАЩА ДОКУМЕНТАЦИЯ

Part VII Supporting documentation

Посочете с X кога ще бъдат представени следните документи : Indicate by a X whether the documents will be available	Приложени attached	При инспекцията на ВС At inspection	Не се отнася Not applicable
Копие от Ръководството за летателна експлоатация A copy of the Flight Manual		X	
Копие от всички Ръководства на производителя за техническо обслужване, ремонт, илюстрирани каталози A copy each of the manufacturer maintenance, overhaul and illustrated parts catalogues		X	
Регламент за техническо обслужване Maintenance planning data		X	
Списък на експлоатационните бюлетини и директиви по летателна годност AD/SB summary	X		
Списък на максимално допустимите откази Master Minimum Equipment List	X		
Ресурсна инструкция Time limit components	X		
Програма за техническо обслужване Maintenance program	X		
Програма за наземни изпитания		X	

Ground test program			
Програма за летателни изпитания Flight test program		X	

Част VIII : ИСПЕКЦИОНЕН ДОКЛАД

Part VIII Aircraft Inspection Report

Посочете с X кога ще бъдат представени следните документи : Indicate by a X whether the documents will be available	Приложени attached	При инспекцията на ВС At inspection
Наработка на планера, двигателите и ВСУ от начало на експлоатация, от последния ремонт и последното периодично техническо обслужване / в календарен срок на служба, часове, кацания, и т.н. / и съответния остатъчен ресурс Aircraft flying hours/cycles status	X	
Списък на всички ресурсни агрегати и съответния остатъчен ресурс Time limit components compliance status	X	
Сравнителна таблица на издадените експлоатационни бюлетини от производителя и директиви по летателна годност, издадени от съответните авиационни власти, с изпълнените на съответното ВС AD/SB compliance status	X	
Списък на извършените модификации и изпълнените ремонти A record of modifications/overhauls	X	
Доклад за инциденти, извънредни проверки и ремонти A report for incidents/unscheduled inspection	X	

Част IX : ИНСПЕКЦИЯ

Part IX Inspection

Име и адрес на одобрената организация/ специалистите притежаващи свидетелство за правоспособност по техническо обслужване, които ще представят ВС за проверка Name and address of Approved Organization/ Licensed Maintenance Personnel with whom aircraft is available for inspection

ВС и съпътстващата документация ще бъдат на разположение за инспекция на : The aircraft and supporting documentation's will be presented for inspection at :	
Летище Airport	От дата: From date:

Част X : ДЕКЛАРАЦИЯ

Part X DECLARATION

С настоящето заявявам, че всички данни попълнени в настоящето заявление, както и приложенията са верни във всяко едно отношение. I hereby declare that the particulars entered on this Application and the Appendixes are accurate in every respect.	
ПРИЛОЖЕНИЯ : 1. Системи, устройства и оборудване на ВС. Appendixes Aircraft systems, installations and equipment.	
2. Както са посочени в част VI, VII, VIII. As described in part VI, VII, VIII.	
3. Документ за платени държавни такси. Document for paid fee.	
Дата : Date	Подпис на заявителя _____ Signature of applicant

2. Контролна карта за издаване на УЛГ/ОУЛГ

 Република България Министерство на транспорта, информационните технологии и съобщенията Главна дирекция Гражданска въздухоплавателна администрация		ТИП ВС:		СОБСТВЕНИК:		КОНТРОЛНА КАРТА ЗА ИЗДАВАНЕ НА УДОСТОВЕРЕНИЕ ЗА ЛЕТАТЕЛНА ГОДНОСТ НА ВЪЗДУХОПЛАВАТЕЛНО СРЕДСТВО	
		ЗАВ. №		ОПЕРАТОР:			
		РЕГ. ЗНАК:		ДАТА:			
№	описание	Внос от EU		Внос извън EU		съответствие	Бележки, Документ № и т.н.
		употребявано	ново	употребявано	ново		
A	Съответствие на заявителя	1	2	3	4	5	6
1	Заявлението е подадено от физическо или юридическо лице, на чието име е регистрирано или ще бъде регистрирано ВС в държава-членка („държава-членка на регистрация“) или негов представител	X	X	X	X		
Б	Съответствие на заявлението						
1	Заявлението съответства на одобрената от ГД ГВА форма (приложение)	X	X	X	X		
2	Внесена е държавна такса съгласно чл.117в.А. на Тарифа 5 на	X	X	X	X		
3	Към Заявлението са приложени :						
	- Декларация за съответствие EASA Form 52;	NA	X	NA	X		
	- Декларация за съответствие от NAA	NA	NA	NA	X*		*
	- Експортно УЛГот NAA	NA	NA	X	NA		
	- доклад за маса и центровка с приложена схема за товарене;	X	X	X	X		
	- ръководство за летателна експлоатация, когато се изисква от приложимия код за летателна годност за конкретно ВС;	X	X	X	X		
	- Удостоверение за преглед на ЛГ	X	NA*	NA*	NA*		*задължително се изпълнява процедурата за издаване на УПЛГ
	- Препоръка за преглед на ЛГ	NA	X	X	X		
В	Класифициране на УЛГ						
1	Летателната годност се класифицира в една от следните категории:	X	X	X	X		
	а) ВС отговаря на типов сертификат, издаден в съответствие с част 21;						*УЛГ
	б) ВС отговаря на ограничен типов сертификат, издаден в съответствие с част 21; или						*ОУЛГ
	в) ВС е демонстрирало на Агенцията, че отговаря на конкретни спецификации за летателна годност, осигуряващи адекватна безопасност.						*ОУЛГ
Г	Оценка на документацията						
1	Декларация за съответствие е издадена до 60 дни преди представянето на ВС	NA	X	X	X		
2	Декларацията съответства на EASA Form 52 и е валидирана от NAA при необходимост	NA	X	NA	NA		
3	Доклад за маса и центровка с приложена схема за товарене съответства на конфигурацията	NA	X	X	X		

4	Ръководство за летателна експлоатация, когато се изисква от приложимия код за летателна годност за конкретно ВС;	NA	X	X	X			
5	Удостоверение за преглед на ЛГ е валидно	X	NA	NA	NA			
Д	Инспекция на ВС	1	2	3	4	5	6	
1	Изпълнена е физическа инспекция на ВС съгласно т. от КК	X	X	X	X			
2	ВС е идентифицирано с негорима табелка: производител, наименование, заводски номер, друга изисквана информация	X	X	X	X			
3	Идентификационната табелка е достъпна и надеждно закрепена към конструкцията на ВС	X	X	X	X			
Е	Издаване на удостоверение за летателна годност							
1	Всички необходими документи са представени	X	X	X	X			
2	ВС съответства на одобрения проект на типовия сертификат/ограничения типов сертификат или специфичните спецификации за ЛГ и допълнителните типови сертификати	X	X	X	X			КК...
3	ВС е в състояние да оперира безопасно	X	X	X	X			КК...
4	Всички ремонти и модификации на ВС са одобрени съгласно Част 21	X	X	X	X			
5	Всички приложими Директиви за летателна годност са изпълнени на ВС	X	X	X	X			
6	ВС е инспектирано съгласно изискванията на Част М	X	NA	X	X			
7	Издадено е Удостоверение за преглед на летателната годност EASA Form 15a	NA	X	X	X			
8	Ограниченията за използване на ВС са определени	X	X	X	X			*за ОУЛГ
9	Ограниченията за ползване на въздушно пространство от ВС са определени	X	X	X	X			*за ОУЛГ

3. Запазено място

4. Заявление за Експортно УЛГ

ЗАЯВЛЕНИЕ ЗА ИЗДАВАНЕ НА ЕКСПОРТНО УДОСТОВЕРЕНИЕ ЗА ЛЕТАТЕЛНА ГОДНОСТ

Гражданска въздухоплавателна

Това заявление трябва да бъде подадено /изпратено/ в ГВА най-малко 30 дни преди желаната дата за извършване на инспекция от ГВА, посочена в част VI.

Част I ЗАЯВИТЕЛ

Име и адрес на заявителя	
Име и адрес на собственика	
Име и адрес на оператора	
Име и адрес на новия собственик/оператор	

Част II ОПИСАНИЕ НА:

ВЪЗДУХОПЛАВАТЕЛНО СРЕДСТВО			
ПРОИЗВОДИТЕЛ		Тип на ВС	
ЗАВОДСКИ НОМЕР	Наработка от начало експлоатация.	Наработка от последен ремонт	
ДВИГАТЕЛИ			
ПРОИЗВОДИТЕЛ		ТИП на двигателя	
ЗАВОДСКИ НОМЕР	Наработка от начало експлоатация.	Наработка от последен ремонт	
ВИТЛА			
ПРОИЗВОДИТЕЛ		ТИП на витлото	
ЗАВОДСКИ НОМЕР	Наработка от начало експлоатация.	Наработка от последен ремонт	

Част III ДОПЪЛНИТЕЛНА ИНФОРМАЦИЯ

Държава в която ще се експортира ВС	
Очаквана дата на преминаване правата върху ВС на чуждестранния получател	
Допълнителни изисквания и условия на импортиращата държава и потвърждение, че са удовлетворени. (Да се приложи писмено потвърждение)	

Част IV СЪПЪТСТВАЩА ДОКУМЕНТАЦИЯ

Посочете с <input checked="" type="checkbox"/> кога ще бъдат представени следните документи:	Приложени Attached	При инспекцията на ВС At inspection	Не се отнася Not applicable
Сертификат за качество и съответствие (отнася се за новопостроено ВС в РБ)	<input checked="" type="checkbox"/>	<input type="checkbox"/>	<input type="checkbox"/>
Валидно удостоверение за ЛГ	<input checked="" type="checkbox"/>	<input type="checkbox"/>	<input type="checkbox"/>
Ресурсен статус на всички агрегати, оборудване, аварийно-спасителни средства	<input checked="" type="checkbox"/>	<input type="checkbox"/>	<input type="checkbox"/>
Статус на експлоатационните бюлетини и директиви по летателна годност	<input checked="" type="checkbox"/>	<input type="checkbox"/>	<input type="checkbox"/>
Списък на извършените модификации и изпълнени ремонти	<input checked="" type="checkbox"/>	<input type="checkbox"/>	<input type="checkbox"/>
Доклад за инциденти, извънредни проверки и ремонти	<input checked="" type="checkbox"/>	<input type="checkbox"/>	<input type="checkbox"/>
Протокол за масата и центровката	<input checked="" type="checkbox"/>	<input type="checkbox"/>	<input type="checkbox"/>
Формулярите на ВС, двигателите и спомагателната силова установка	<input type="checkbox"/>	<input type="checkbox"/>	<input type="checkbox"/>
Паспортите на компонентите (еквивалентен документ)	<input type="checkbox"/>	<input type="checkbox"/>	<input type="checkbox"/>

Част V ИЗКЛЮЧЕНИЯ

Следните допълнителни изисквания и условия на импортиращата държава не могат да бъдат удовлетворени и следва да бъдат посочени като изключения в удостоверението.	
Потвърждение, че импортиращата държава ще одобри тези изключения. (да се приложи писмено потвърждение)	

Част VI ИНСПЕКЦИЯ

ВС и съпътстващата документация ще бъдат на разположение за инспекция на:			
Летище		От дата:	

Част VII ДЕКЛАРАЦИЯ

С настоящето заявявам, че всички данни попълнени в настоящето заявление, както и приложенията са верни във всяко едно отношение.	
ПРИЛОЖЕНИЯ:	1. Както са посочени в част III, IV и V. 2. Документ за платени държавни такси.
Дата:	Подпис на заявителя:

5. Запазено място (КК за издаване на Експортно УЛГ)

6. Запазено място (Контролна карта за инспекция на ВС при издаване на Експортно УЛГ)

7. Заявление за преглед на ЛГ

**ЗАЯВЛЕНИЕ ЗА ИЗДАВАНЕ НА
УДОСТОВЕРЕНИЕ ЗА ПРЕГЛЕД НА ЛЕТАТЕЛНА
ГОДНОСТ**

APPLICATION for issue of Airworthiness Review Certificate

**ГРАЖДАНСКА ВЪЗДУХОПЛАВАТЕЛНА
АДМИНИСТРАЦИЯ НА РЕПУБЛИКА БЪЛГАРИЯ**

DG CAA of Bulgaria

По препоръка от ОУППЛГ <i>On the base of recommendation</i>		С изпълнение на преглед за летателна годност <i>With Airworthiness review performing</i>	
--	--	---	--

Част I : ЗАЯВИТЕЛ

Part I Applicant

Име и адрес на заявителя <i>Name and address of applicant</i>	
Име и адрес на собственика <i>Name and address of aircraft owner</i>	
Име и адрес на оператора <i>Name and address of operator</i>	

Част II ОПИСАНИЕ НА ВС

Part II Aircraft Description

Регистрационен знак <i>Registration mark</i>	
Тип на ВС и серия <i>Type and series</i>	
Заводски номер <i>Manufacturer serial number</i>	
Ново или използвано <i>New or used</i>	
Номер на Типовото Удостоверение за Летателна Годност и Сиртификационна таблица <i>Number of the Type Certificate of Airworthiness and Type Certificate of Airworthiness</i>	
Максимална излетна маса на ВС <i>Maximum take-off mass of aircraft</i>	
Брой места / включително на екипажа / <i>Seating accommodation / including crew /</i>	

Част III : ОПИСАНИЕ НА ДВИГАТЕЛЯ/ИТЕ

Part III Engine(s) Description

Име и адрес на производителя <i>Name and address of manufacturer</i>	
Място и дата на производство <i>Place and date of manufacture</i>	
Държава производител <i>State of Manufacturer</i>	
Тип на двигателя/ите <i>Type of Engine/s</i>	
Брой на двигателите <i>Number of engines fitted</i>	
Заводски номер/а <i>Manufacturer serial number</i>	

Максимална мощност/тяга Power/Thrust rating	
--	--

Част IV : ОПИСАНИЕ НА ВИТЛОТО/АТА

Part IV : Propeller/s Description

Име и адрес на производителя Name and address of manufacturer	
Място и дата на производство Place and date of manufacture	
Държава производител State of Manufacture	
Тип на витлото/ата Type of Propeller/s	
Заводски номера Manufacturer serial number	

Част V : ПРЕДВИДЕН ТИП НА ОПЕРИРАНЕ

Part V Types of operations envisages

Транспорт на пътници Transport of passengers	Транспорт на карго Transport of cargo	Частно използване private
Авиационна дейност / да се посочи / Aerial work / specify /		Специфични превози / да се посочат / Special operations / specify /

Част VI : СЪПЪТСТВАЩА ДОКУМЕНТАЦИЯ

Part VI Supporting documentation

	Приложени attached	Не се отнася Not applicable
Посочете актуалните издания на документите на производителя и номера на приложения документ : Indicate actual manufacturer's documents and number of attached documents		
Доклад с препоръка за издаване на УПЛГ Report with recommendation for ARC issuing		
Ръководството за летателна експлоатация Flight Manual		
Наработка на планера, двигателите и ВСУ от начало на експлоатация, от последния ремонт и последното базово техническо обслужване / в календарен срок на служба, часове, кацания, и т.н. / и съответния остатъчен ресурс Aircraft flying hours/cycles status		
Ръководство на производителя за техническо обслужване Manufacturer maintenance manual		
Ръководство на производителя за ремонт Manufacturer overhaul manual		
Илюстрирани каталози Manufacturer parts catalogues		
Регламент за техническо обслужване Maintenance planning data		

Списък на бюлетини и директиви по летателна годност (вкл. изпълнените на ВС) AD/SB issued and implementation on a/c		
Списък на допустимите откази Minimum Equipment List		
Ресурсни агрегати с остатъчни ресурси Time limit components		
Програма за техническо обслужване Maintenance program		
Изпълнени модификации Performed modifications (STC)		
Изпълнени ремонти Performed repairs		
Документа за маса и центровка Weight and balance report		
Удостоверение за шум Noise certificate		
Доклад за инциденти Incidents report		
Последните УДЕ за линейно и базово ТО Last CRS for line and base maintenance		

Част VII : ИНСПЕКЦИЯ

Part VII Inspection

Име и адрес на одобрената организация/ специалистите притежаващи свидетелство за правоспособност по техническо обслужване, които ще представят ВС за проверка Name and address of Approved Organization/ Licensed Maintenance Personnel with whom aircraft is available for inspection


ВС и съпътстващата документация ще бъдат на разположение за инспекция на : The aircraft and supporting documentation's will be presented for inspection at :			
Летище Airport		От дата: From date:	

Част VIII : ДЕКЛАРАЦИЯ

Part VIII DECLARATION

С настоящето заявявам, че всички данни попълнени в настоящето заявление, както и приложенията са верни във всяко едно отношение. I hereby declare that the particulars entered on this Application and the Appendixes are accurate in every respect.	
ПРИЛОЖЕНИЯ : 1. Както са посочени в част VI Appendixes As described in part VI.	
2. Документ за платени държавни такси. Document for paid fee.	
Дата : Date	Подпис на заявителя _____ Signature of applicant

8. Контролна карта за преглед на ЛГ

		тип ВС:		СОБСТВЕНИК:		КОНТРОЛНА КАРТА ЗА ИЗДАВАНЕ НА УДОСТОВЕРЕНИЕ ЗА ПРЕГЛЕД НА ЛЕТАТЕЛНА ГОДНОСТ НА ВС
		ЗАВ. №		ОПЕРАТОР:		
		РЕГ. ЗНАК:		ДАТА:		
№	ОПИСАНИЕ	EASA Form 15a		СЪОТВЕТСТВИЕ		Бележки, Документ № и т.н.
		С преглед	С препоръка			
А Съответствие на заявителя						
1	Заявлението е подадено от физическо или юридическо лице, на чието име е регистрирано или ще бъде регистрирано ВС в държава-членка („държава-членка на регистрация“) или негов представител	X	X			
Б Съответствие на заявлението						
1	Заявлението съответства на одобрената от ГД ГВА форма (приложение ...)	X	X			
2	Внесена е държавна такса съгласно чл.117в.А. на Тарифа 5 на	X	X			
3	Към Заявлението са приложени :					
	- Препоръка за ПЛГ с всички приложения за изпълнен преглед на документите и физическа инспекция на ВС	NA	X			
	- Ресурсен статус на всички агрегати, оборудване, аварийно-спасителни средства	X	NA			
	- Статус на експлоатационните бюлетини и директиви за летателна годност	X	NA			
	- Списък на извършените модификации и изпълнени ремонти	X	NA			
	- Доклад за инциденти, извънредни проверки и ремонти	X	NA			
	- Протокол за масата и центровката	X	NA			
	- Удостоверение за шум	X	NA			
	- Дата, място и вид на последно ТО	X	NA			
В Оценка на документацията						
1	Организацията издала препоръката е одобрена за тази дейност и е в състояние да изпълни ПЛГ	NA	X			
2	Становището в Препоръката за ПЛГ доказва, че е изпълнен пълен ПЛГ	NA	X			
3	Всички действия за отстраняване на несъответствията посочени в ПЛГ са изпълнени	NA	X			
4	Необходимо е изпълнение на частична или пълна физическа инспекция на ВС	NA	X			
5	Полетните часове и съответните полетни цикли за корпуса на ВС, двигателите и витлата са записани правилно;	X	X			
6	Ръководството за полети съответства на конфигурацията на ВС и съдържа последната редакция	X	X			

7	Цялото техническо обслужване за това ВС в съответствие с одобрената програма за техническо обслужване е било извършено	X	X		
8	Всички известни дефекти са отстранени или, ако е приложимо, съответните срокове за тях са удължени по контролиран начин	X	X		
9	Всички ДЛГ и задължителни бюлетини за летателна годност са приложени и регистрирани точно	X	X		
10	Всички модификации и поправки, извършени върху ВС, са регистрирани и одобрени в съответствие с приложение (част 21) към Регламент (ЕО) № 748/2012	X	X		
11	Всички компоненти с ограничен експлоатационен срок, монтирани на ВС, са правилно идентифицирани, регистрирани и не се използват след изтичане на одобрения експлоатационен срок	X	X		
12	Всякакво техническо обслужване е завършено в съответствие с приложение I (част М)	X	X		
13	Протоколът за масата и центровката отразява конфигурацията на ВС и е валиден	X	X		
14	ВС съответства на последната ревизия на неговата типова конструкция, одобрена от Агенцията	X	X		
15	Ако се изисква, ВС има сертификат за шума, съответстващ на текущата конфигурация на ВС в съответствие с подчаст I от приложението (част 21) към Регламент (ЕО) № 1702/2003	X	X		
Г	Инспекция на ВС				* Само по решение на отговорния инспектор обосновано в т. 4 на раздел В по-горе
1	Изпълнена е физическа инспекция на ВС съгласно т. от КК	X	X*		
2	Всички необходими маркировки и табели са правилно монтирани; и	X	X*		
3	ВС съответства на одобреното за него ръководство за полети; и	X	X*		
4	Конфигурацията на ВС съответства на одобрената документация; и	X	X*		
5	Няма видим дефект, за който да не са взети мерки в съответствие с М.А.403; и	X	X*		
6	Не се откриват несъответствия между ВС и документирания преглед на записите по раздел В по-горе.	X	X*		
Д	Издаване на удостоверение за преглед на летателна годност				* В зависимост от решението в т. 4 на раздел В по-горе ** Задължителна пълна физическа инспекция на ВС
1	Всички необходими документи са представени и прегледани	X	X		
2	Представените Препоръки за ПЛГ са удовлетворителни	NA	X		
3	Резултатът от изпълнения ПЛГ е	X	NA		

	удовлетворителен					
4	Резултатът от изпълнената частична или пълна физическа инспекция на ВС е удовлетворителен	X**	X*			КК...
5	Всички констатирани несъответствия Ниво 1 са закрити	X	X			

9.1. Контролна карта за инспекция на ВС за преглед на ЛГ (CS 23)

Тип ВС:		СОБСТВЕНИК:		КОНТРОЛНА КАРТА ЗА ИНСПЕКЦИЯ НА ВС ЗА ИЗДАВАНЕ НА УДОСТОВЕРЕНИЕ ЗА ЛЕТАТЕЛНА ГОДНОСТ / ПРЕГЛЕД НА ЛЕТАТЕЛНА ГОДНОСТ НА ВС ЗА СЪОТВЕТСТВИЕ С CS 23			
ЗАВ. №		ОПЕРАТОР:					
РЕГ. ЗНАК:		ДАТА:					
ИНСПЕКТОР:				съответствие		Бележки, документи и др.	
част	описание			изискване	да		
1.1 Records	Aircraft History For information only. A/C history can expand the span of the inspection.						
1.2 Records	Inspect the previous operator aircraft statements Check for presence of statements.						
1.3 Records	Inspect the aircraft current status. Random check of the records.			M.A.305			
1.4 Records	Aircraft Technical Log System (Journey/Technical Log) Random check of the records.			M.A.306			
1.5 Records	Aircraft components status Random check of components installation records: EASA Form 1 or equal document (see the respective decisions of EASA Executive Director for admitting the use of US and Canadian forms as equivalent) , technical log certification.						
1.6 Records	Current status of Airworthiness limitation items (ALI) and Certification Maintenance Requirements (CMR) Random check of the records for ALI and CMR.						
1.7 Records	Current Airworthiness Directive Status Random check of the records for compliance.						
1.8 Records	Modifications Status Check of an EASA or Part 21 organisation approval for the modifications.						
1.9 Records	Current Service Bulletins Status Random check of the records for SB's.						
1.10 Records	Current software status Random check of the records.						
1.11 Records	Current major repairs status Check of records for repairs (especially EASA or Part 21 organization approval).						
1.12 Records	Aircraft acceptance records Acceptance certificate; Ground test program; Flight test program.						
2.1 Manuals and docs	Aircraft Certificates (IAW EASA Regulation 748/2012) Check for presence of a mandatory documents on board : a. Certificate of Registration b. Certificate of Airworthiness (EASA Form 25) c. Airworthiness Review Certificate (EASA Form 15a or 15b) – check the validity d. Noise Certificate (EASA Form 45) e. Air Operator Certificate AOC (original or certified copy) f. Radio Station License g. Insurance policy (third party liability) - check the validity			CAT.GEN. MPA.180			
2.2 Manuals and docs	Maintenance Program (MP) Check of revision status and list of aircrafts .			M.A.302			

Тип ВС:		СОБСТВЕНИК:	КОНТРОЛНА КАРТА ЗА ИНСПЕКЦИЯ НА ВС ЗА ИЗДАВАНЕ НА УДОСТОВЕРЕНИЕ ЗА ЛЕТАТЕЛНА ГОДНОСТ / ПРЕГЛЕД НА ЛЕТАТЕЛНА ГОДНОСТ НА ВС ЗА СЪОТВЕТСТВИЕ С CS 23			
ЗАВ. №		ОПЕРАТОР:				
РЕГ. ЗНАК:		ДАТА:				
ИНСПЕКТОР:			съответствие		Бележки, документи и др.	
часть	ОПИСАНИЕ		изискване	да		не
2.3 Manuals and docs	Mass and Balance Report Check the presence on board and the date of issue. The report should be signed and dated not later than 4 years before inspection date.		M.A.305, (d)5			
3.1 National requirements	Radio License issued by National authority Check the compliance of the installed radio equipment with the equipment listed in the License.					
3.2 National requirements	Special A/C import requirements (EASA type certificate, English and language marking and labels according to the certification specifications on the cabin and fuselage - if CAA required) Check the compliance for the specific model.					
3.3 National requirements	Special A/C export requirements (as required by the country of import, if any) Check the compliance. If any of the requirements are not in compliance, please specify.					
3.4 National requirements	National Registration Marks Check for compliance and condition.					
4.1.1 Flight deck	ATA 11 Indicators , Placards and Markings a. Check for proper installation and legibility . b. Attach a picture with general view of all instruments panels in the flight deck.					
4.1.2 Flight deck	ATA 11 Airspeed Placards A placard showing the maximum airspeeds for wing-flap extension for the take-off, approach, and landing positions must be installed in clear view of each pilot.		CS 23.1563			
4.1.3 Flight deck	ATA 11 Safety equipment a. Stowage provisions for required emergency equipment must be conspicuously marked to identify the contents and facilitate the easy removal of the equipment. b. Each safety equipment control to be operated by the crew in emergency, such as controls for automatic liferaft releases, must be plainly marked as to its method of operation.		CS 23.1561			
4.1.4 Flight deck	ATA 11 Registration placard Check for presence.					
4.1.5 Flight deck	ATA 11 SELCAL placard Check for presence (registration, SELCAL Code, aircraft. serial number), if installed.					
4.1.6 Flight deck	ATA 23 Flight crew interphone system (EU-OPS 1.685) Check for a flight crew interphone system, including headsets and microphones, not of a handheld type, for use by all members of the flight crew. NOTE: for A/C crews of more than 1 pilot		CAT.IDE. A.170			
4.1.7 Flight deck	ATA 24 ATA 24 Circuit Protective Devices Check of presence on board for spare fuses available for use in flight equal to at least 10 % of the number of fuses of each rating or three of each rating whichever is the greater. NOTE: for A/C in which fuses are used.		CS 23.1357 CAT.IDE. A.110			

Тип ВС:		СОБСТВЕНИК:	КОНТРОЛНА КАРТА ЗА ИНСПЕКЦИЯ НА ВС ЗА ИЗДАВАНЕ НА УДОСТОВЕРЕНИЕ ЗА ЛЕТАТЕЛНА ГОДНОСТ / ПРЕГЛЕД НА ЛЕТАТЕЛНА ГОДНОСТ НА ВС ЗА СЪОТВЕТСТВИЕ С CS 23		
ЗАВ. №		ОПЕРАТОР:			
РЕГ. ЗНАК:		ДАТА:			
ИНСПЕКТОР:			съответствие		Бележки, документи и др.
часть	ОПИСАНИЕ		изискване	да	
4.1.8 Flight deck	ATA 25 Emergency Equipment Location Chart Check for presence on board and availability of equipment.				
4.1.9 Flight deck	ATA 25 Crash axes or crowbars Check for presence of at least one crash axe in the flight deck. NOTE: For A/C with a maximum certificated take-off mass exceeding 5 700 kg.		CAT.IDE. A.255		
4.1.10 Flight deck	ATA 25 Electric Torches Check for presence and accessibility from each crew member's station. An electric torch required for each crew member readily accessible to crew members when seated at their designated station.		CAT.IDE. A.115		
4.1.11 Flight deck	ATA 26 Hand fire extinguishers Check presence in the flight deck for at least one hand fire extinguisher, containing Halon 1211 (bromochlorodifluoro-methane, CBrClF ₂), or equivalent as the extinguishing agent, must be conveniently located on the flight deck for use by the flight crew.		CS 23.851 (a) (2) CAT.IDE. A.250		
4.1.12 Flight deck	ATA 31 Outside Air temperature Indicator Check for presence of a means of indicating in the flight crew compartment the outside air temperature calibrated in degrees Celsius.		CS 23.1303 CAT.IDE.A.130 , (a)(8)		
4.1.13 Flight deck	ATA 34 Magnetic compasses systems Check for presence and legibility of the deviation cards. Check expiry date of validity. Systems should be checked on intervals not exceeding the following terms – for small A/Cs – 12 months, for large A/Cs – between 24 and 48 months) If the terms are not kept, airworthiness shall not be verified.				
4.1.14 Flight deck	ATA 34 Flight and navigational instruments and associated equipment a. Check for a sensitive pressure altimeter calibrated in feet with a sub-scale setting, calibrated in hectopascals /millibars, adjustable for any barometric pressure likely to be set during flight (two sensitive pressure altimeters are required for two pilot operations). b. Check the altimeters accuracy by putting the QNH or QFE. For RVSM approved A/Cs check if the aerodrome height levels correspond to the read data, or at nullified altimeter are within 75 ft. (23m) tolerance. NOTE: Test for the systems and inspections should be carried out within the terms in column No 5. If the terms are not kept, airworthiness shall not be verified.		CS 23.1303 CAT.IDE. A.125, (a)(1)(iii) CAT.IDE. A.130, (b)		

Тип ВС:		СОБСТВЕНИК:		КОНТРОЛНА КАРТА ЗА ИНСПЕКЦИЯ НА ВС ЗА ИЗДАВАНЕ НА УДОСТОВЕРЕНИЕ ЗА ЛЕТАТЕЛНА ГОДНОСТ / ПРЕГЛЕД НА ЛЕТАТЕЛНА ГОДНОСТ НА ВС ЗА СЪОТВЕТСТВИЕ С CS 23			
ЗАВ. №		ОПЕРАТОР:					
РЕГ. ЗНАК:		ДАТА:					
ИНСПЕКТОР:				съответствие		Бележки, документи и др.	
часть	ОПИСАНИЕ			изискване	да		
4.1.15 Flight deck	<p>ATA 34 Airspeed indication system</p> <p>a. Check the airspeed indicators are calibrated in knots.</p> <p>b. Check if each airspeed indicator is equipped with a pitot tube or equivalent for condensation and freezing protection, including warning system.</p> <p>NOTE: required for IFR or night flights.</p> <p>NOTE: required for daily VFR operation for A/C with maximum certified take-off mass over 5700 kg or more than 9 seats and A/Cs with initial CofA later than 1st April 1999.</p> <p>c. Check presence for warning indicator.</p> <p>NOTE: Not applicable for A/C with maximum certified take-off mass under 5700 kg or more than 9 seats or A/Cs with initial CofA issued prior to 1st April 1998.</p>			<p>CS 23.1563</p> <p>CAT.IDE.A.125</p> <p>&</p> <p>CAT.IDE.A.130</p>			
4.1.16 Flight deck	<p>ATA 35 Crew Protective Breathing Equipment</p> <p>a. Check if it has equipment to protect the eyes, nose and mouth of each flight crew member while on flight deck duty and to provide oxygen for a period of not less than 15 minutes.</p> <p>NOTE: applicable for pressurized airplane or an unpressurised airplane with a maximum certificated takeoff mass exceeding 5 700 kg or having a maximum approved seating configuration of more than 19 seats.</p> <p>b. Check the equipment is placed at a convenient place in the flight deck and accessible to each crew member.</p> <p>NOTE: Oxygen masks for use by flight crew members in pressurized airplanes operating above 25 000 ft. shall be a quick donning type of mask. The supply for Protective Breathing Equipment (PBE) may be provided by the supplemental oxygen system.</p> <p>c. Check if it has equipment to protect the eyes, nose and mouth of each flight crew member while on flight deck duty and to provide oxygen for a period of not less than 15 minutes.</p> <p>NOTE: required for more than one pilot and no cabin crew.</p>			<p>CS 23.1448</p> <p>CAT.IDE.A.245</p>			

Тип ВС:		СОБСТВЕНИК:		КОНТРОЛНА КАРТА ЗА ИНСПЕКЦИЯ НА ВС ЗА ИЗДАВАНЕ НА УДОСТОВЕРЕНИЕ ЗА ЛЕТАТЕЛНА ГОДНОСТ / ПРЕГЛЕД НА ЛЕТАТЕЛНА ГОДНОСТ НА ВС ЗА СЪОТВЕТСТВИЕ С CS 23			
ЗАВ. №		ОПЕРАТОР:					
РЕГ. ЗНАК:		ДАТА:					
ИНСПЕКТОР:				съответствие		Бележки, документи и др.	
часть	описание			изискване	да		
4.1.17 Flight deck	ATA 35 ATA 35 Supplemental oxygen a. Each member of the flight crew on flight deck duty shall be supplied with supplemental oxygen. b. Oxygen masks shall be located so as to be within the immediate reach of flight crew members whilst at their assigned duty station. NOTE: required for pressurized and non-pressurized airplanes operating above 10 000 ft. NOTE: Oxygen masks for use by flight crew members in pressurized airplanes operating above 25 000 ft. shall be a quick donning type of mask.			CS 23.1441 CAT.IDE.A.235 CAT.IDE.A.240			
4.2.1 Passenger Compartments, Toilets and Galley	ATA 11 Emergency Equipment Marking a. each location, such as a locker or compartment, that carries any fire extinguishing, signalling, or other lifesaving equipment must be marked accordingly b. storage provisions for required emergency equipment must be conspicuously marked to identify the contents and facilitate the easy removal of the equipment.			CS 23.1561			

Тип ВС:		СОБСТВЕНИК:		КОНТРОЛНА КАРТА ЗА ИНСПЕКЦИЯ НА ВС ЗА ИЗДАВАНЕ НА УДОСТОВЕРЕНИЕ ЗА ЛЕТАТЕЛНА ГОДНОСТ / ПРЕГЛЕД НА ЛЕТАТЕЛНА ГОДНОСТ НА ВС ЗА СЪОТВЕТСТВИЕ С CS 23			
ЗАВ. №		ОПЕРАТОР:					
РЕГ. ЗНАК:		ДАТА:					
ИНСПЕКТОР:				съответствие		Бележки, документи и др.	
ЧАСТ	ОПИСАНИЕ	ИЗИСКВАНЕ	да	не			
4.2.2 Passenger Compartmen ts , Toilets and Galley	<p>ATA 11 Emergency exit marking</p> <p>a. Each passenger emergency exit, its means of access, and its means of opening must be conspicuously marked.</p> <p>b. The identity and location of each passenger emergency exit must be recognizable from a distance equal to the width of the cabin.</p> <p>c. Check conditions for locating the exits in conditions of dense smoke.</p> <p>d. The location of each passenger emergency exit must be indicated by a sign visible to occupants approaching along the main passenger aisle (or aisles). There must be:</p> <p>(1) passenger emergency exit locator sign above the aisle (or aisles) near each passenger emergency exit, or at another overhead location if it is more practical because of low headroom, except that one sign may serve more than one exit if each exit can be seen readily from the sign;</p> <p>(2) A passenger emergency exit marking sign next to each passenger emergency exit, except that one sign may serve two such exits if they both can be seen readily from the sign; and</p> <p>(3) sign on each bulkhead or divider that prevents fore and aft. vision along the passenger cabin to indicate emergency exits beyond and obscured by the bulkhead or divider, except that if this is not possible the sign may be placed at another appropriate location.</p> <p>The location of the operating handle and instructions for opening exits from the inside of the airplane must be shown in the following manner:</p> <p>(1) Each passenger emergency exit must have, on or near the exit, a marking that is readable from a distance of 76 cm (30 inches).</p> <p>(2) Each passenger emergency exit operating handle and the cover removal instructions, if the operating handle is covered, must:</p> <p>(i) Be illuminated with an initial brightness of at least 0.51 candela/m² (160 microlamberts), or</p> <p>(ii) Be conspicuously located and well illuminated by the emergency lighting even in conditions of occupant crowding at the exit.</p> <p>All Type II and larger passenger emergency exits with a locking mechanism released by motion of a handle, must be marked by a red arrow with a shaft, at least 19 mm (0.75 inches) wide, adjacent to the handle, that indicates the full extent and direction of the unlocking motion required. The word OPEN must be horizontally situated adjacent to the arrowhead and must be in red capital letters at least 25 mm (1 inch) high. The arrow and word OPEN must be located on a background, which provides adequate contrast.</p>	CS 23.811					
				том II		Издание 5, ревизия 0 MAR2019 стр. 408 от 620	

Тип ВС:		СОБСТВЕНИК:	КОНТРОЛНА КАРТА ЗА ИНСПЕКЦИЯ НА ВС ЗА ИЗДАВАНЕ НА УДОСТОВЕРЕНИЕ ЗА ЛЕТАТЕЛНА ГОДНОСТ / ПРЕГЛЕД НА ЛЕТАТЕЛНА ГОДНОСТ НА ВС ЗА СЪОТВЕТСТВИЕ С CS 23		
ЗАВ. №		ОПЕРАТОР:			
РЕГ. ЗНАК:		ДАТА:			
ИНСПЕКТОР:			съответствие		Бележки, документи и др.
ЧАСТ	ОПИСАНИЕ		изискване	да	
4.2.3 Passenger Compartments, Toilets and Galley	ATA 11 Passenger information signs and placards - Toilets a. Lavatories must have 'No Smoking' or 'No Smoking in Lavatory' placards positioned adjacent to each ashtray. The placards must have red letters at least 13 mm (05 inches) high on a white background of at least 25 mm (10 inches) high. (A No Smoking symbol may be included on the placard). b. Regardless of whether smoking is allowed in any other part of the airplane, lavatories must have self-contained removable ashtrays located conspicuously both inside and outside each lavatory. One ashtray located outside a lavatory door may serve more than one lavatory door if the ashtray can be seen readily from the cabin side of each lavatory door served.		CS 23.853		
4.2.4 Passenger Compartments, Toilets and Galley	ATA 23 Public address system Check if the information system is audible and intelligible at all passenger seats, toilets and cabin crew seats and work stations. NOTE: Public address system is required for A/C with more than 19 seats.		CAT.IDE.A.180		
4.2.5 Passenger Compartments, Toilets and Galley	ATA 25 Emergency Equipment Location Chart Check for presence on board and availability of equipment.				
4.2.6 Passenger Compartments, Toilets and Galley	ATA 25 Electric Torches Check for presence and accessibility from each crew member's station for an electric torch for each required crew member readily accessible to crew members when seated at their designated station.		CAT.IDE.A.115		
4.2.7 Passenger Compartments, Toilets and Galley	ATA 25 Crash axes or crowbars a. Check presence for at least one crash axe or crowbar located on the flight deck. If LOPA is over 200 seats an additional axe or crowbar must be located in the area of the AFT galley. b. Check they are not visible by the passengers. NOTE: Applicable for an airplane with a maximum certificated take-off mass exceeding 5 700 kg or having a maximum approved passenger seating configuration of more than 9 seats.		CAT.IDE.A.255		

Тип ВС:		СОБСТВЕНИК:		КОНТРОЛНА КАРТА ЗА ИНСПЕКЦИЯ НА ВС ЗА ИЗДАВАНЕ НА УДОСТОВЕРЕНИЕ ЗА ЛЕТАТЕЛНА ГОДНОСТ / ПРЕГЛЕД НА ЛЕТАТЕЛНА ГОДНОСТ НА ВС ЗА СЪОТВЕТСТВИЕ С CS 23			
ЗАВ. №		ОПЕРАТОР:					
РЕГ. ЗНАК:		ДАТА:					
ИНСПЕКТОР:				съответствие		Бележки, документи и др.	
часть	описание			изискване	да		
4.2.8 Passenger Compartmen ts , Toilets and Galley	ATA 25 First-aid kits a. Check for a quantity of the first aid kits as follows: 0-99 passenger seats 1 First Aid Kits 100-199 passenger seats 2 First Aid Kits 200-299 passenger seats 3 First Aid Kits 300 and more passenger seats installed 4 First-Aid Kits required Check the expiry date of the first aid kit. The check intervals are mentioned in the MP (see tablet of the First Aid Kit).			CAT.IDE.A.220			
4.2.9 Passenger Compartmen ts , Toilets and Galley	ATA 25 Emergency medical kit a. Check if medical kit is dust and moisture proof and carried under security conditions, where practicable, on the flight deck. b. Check the expiry date of the Emergency medical kit.. The check intervals are mentioned in the MP (see tablet of the Emergency Medical Kit). NOTE: applicable for airplane with a maximum approved passenger seating configuration of more than 30 seats unless it is equipped with an emergency medical kit if any point on the planned route is more than 60 minutes flying time (at normal cruising speed) from an aerodrome at which qualified medical assistance could be expected to be available.			CAT.IDE.A.220			
4.2.10 Passenger Compartmen ts , Toilets and Galley	ATA 25 Life jackets a. Check presence. Each life jacket must be stowed in a position easily accessible from the seat or berth of the person for whose use it is provided. Life jackets for infants may be substituted by other approved flotation devices equipped with a survivor locator light.(life jackets shall not be deemed floating devices). b. Check expiry date. The check intervals are mentioned in the MP (see tablet of the Life jackets). NOTE: Applicable for land airplanes flying over water at a distance of more than 50 nautical miles from the shore; or when taking off or landing at an aerodrome where the take-off or approach path is so disposed over water that in the event of a mishap there would be a likelihood of a ditching.			CAT.IDE.A.285			

Тип ВС:		СОБСТВЕНИК:		КОНТРОЛНА КАРТА ЗА ИНСПЕКЦИЯ НА ВС ЗА ИЗДАВАНЕ НА УДОСТОВЕРЕНИЕ ЗА ЛЕТАТЕЛНА ГОДНОСТ / ПРЕГЛЕД НА ЛЕТАТЕЛНА ГОДНОСТ НА ВС ЗА СЪОТВЕТСТВИЕ С CS 23			
ЗАВ. №		ОПЕРАТОР:					
РЕГ. ЗНАК:		ДАТА:					
ИНСПЕКТОР:				съответствие		Бележки, документи и др.	
часть	ОПИСАНИЕ			изискване	да		
4.2.11 Passenger Compartmen ts , Toilets and Galley	ATA 25 Safety belt a. Check presence for a safety belt with shoulder harness for each flight crew seat and for any seat alongside a pilot's seat incorporating a device which will automatically restrain the occupant's torso in the event of rapid deceleration. b. A safety belt with shoulder harness for each cabin crew seat and observer's seats. c. A safety belt, for use in each passenger seat for each passenger aged 2 years or more. d. A child restraint device, acceptable to the Authority, for each infant. NOTE: safety belts with diagonal stripes may be used instead of shoulder harnesses for aircrafts with a maximum certificated take-off mass below 5 700 kg or with a maximum certificated take-off mass below 2730 kg given the latter are not practical.			CS 23.785 CAT.IDE.A.205			
4.2.12 Passenger Compartmen ts , Toilets and Galley	ATA 25 Emergency doors access a. Check the way of the passenger to the emergency exits is free and unrestricted and nothing obstructs the emergency doors opening. b. Check if the passenger way to the emergency exits, which passes through separate salons, is free and unrestricted. If this way goes through a door, this door should be able to be fixed open.			CS 23.803 to 23.815			
4.2.13 Passenger Compartmen ts , Toilets and Galley	ATA 25 Internal doors and curtains a. In an airplane with a maximum approved passenger seating configuration of more than 19 passengers, a door between the passenger compartment and the flight deck compartment with a placard 'crew only' and a locking means to prevent passengers from opening it without the permission of a member of the flight crew. b. A means for opening each door that separates a passenger compartment from another compartment that has emergency exit provisions. The means for opening must be readily accessible. c. If it is necessary to pass through a doorway or curtain separating the passenger cabin from other areas to reach any required emergency exit from any passenger seat, the door or curtain must have a means to secure it in the open position. d. A placard on each internal door or adjacent to a curtain that is the means of access to a passenger emergency exit, to indicate that it must be secured open during takeoff and landing; and e. A means for any member of the crew to unlock any door that is normally accessible to passengers and that can be locked by passengers.			CAT.IDE.A.215			

Тип ВС:		СОБСТВЕНИК:		КОНТРОЛНА КАРТА ЗА ИНСПЕКЦИЯ НА ВС ЗА ИЗДАВАНЕ НА УДОСТОВЕРЕНИЕ ЗА ЛЕТАТЕЛНА ГОДНОСТ / ПРЕГЛЕД НА ЛЕТАТЕЛНА ГОДНОСТ НА ВС ЗА СЪОТВЕТСТВИЕ С CS 23			
ЗАВ. №		ОПЕРАТОР:					
РЕГ. ЗНАК:		ДАТА:					
ИНСПЕКТОР:				съответствие		Бележки, документи и др.	
часть	описание			изискване	да		
4.2.14 Passenger Compartments, Toilets and Galley	ATA 25 Waste Receptacle a. Check each receptacle is fully closed and made of fireproof material and if a fire occurs in it on normal operation it will be localized. b. Check for presence of a “No Cigarette Disposal” tablet on or near the lid of each receptacle.			CS 23.853 (d)(2)			
4.2.15 Passenger Compartments, Toilets and Galley	ATA 25 Lavatory Waste Receptacle Covers a. Check each receptacle is fully closed and made of fireproof material and if a fire occurs in it on normal operation it will be localized. b. Check for presence of a “No Cigarette Disposal” tablet on or near the lid of each receptacle.						
4.2.16 Passenger Compartments, Toilets and Galley	ATA 26 Hand fire extinguishers a. Check at least one hand fire extinguisher must be located in, or readily accessible for use in, each galley not located on the main passenger deck. b. At least one readily accessible hand fire extinguisher must be available for use in each Class A or Class B cargo or baggage compartment and in each Class E cargo compartment that is accessible to crew members in flight. c. At least the following number of hand fire extinguishers must be conveniently located in the passenger compartment(s): a. up to 6 : 1 b. more than 6 : 2 d. Check if at least one of the required fire extinguishers located in the passenger compartment of an airplane with a maximum approved passenger seating configuration of at least 2 and not more than 6, and at least of the fire extinguishers located in the passenger compartment of an airplane with a maximum approved passenger seating configuration of more than 6 must contain Halon 1211 (bromochlorodi-fluoromethane, CBrClF ₂), or equivalent as the extinguishing agent. NOTE: The type and quantity of extinguishing agent must be suitable for the kinds of fires likely to occur in the compartment where the extinguisher is intended to be used and, for personnel compartments must minimize the hazard of toxic gas concentration.			CS 23.851 CAT.IDE.A.250			

Тип ВС:		СОБСТВЕНИК:		КОНТРОЛНА КАРТА ЗА ИНСПЕКЦИЯ НА ВС ЗА ИЗДАВАНЕ НА УДОСТОВЕРЕНИЕ ЗА ЛЕТАТЕЛНА ГОДНОСТ / ПРЕГЛЕД НА ЛЕТАТЕЛНА ГОДНОСТ НА ВС ЗА СЪОТВЕТСТВИЕ С CS 23			
ЗАВ. №		ОПЕРАТОР:					
РЕГ. ЗНАК:		ДАТА:					
ИНСПЕКТОР:				съответствие		Бележки, документи и др.	
часть	описание			изискване	да		
4.2.17 Passenger Compartmen ts , Toilets and Galley	ATA 33 Emergency lighting a. Check if airplane which has a maximum approved passenger seating configuration of more than 9 seats is provided with an emergency lighting system having an independent power supply to facilitate the evacuation of the airplane b. Check if airplane which has a maximum approved passenger seating configuration of 9 or less seats when flying by night has exterior emergency lighting at all over wing exits, and at exits where descent assist means are required and operates independent of the aircraft accumulator.			CS 23.812 CAT.IDE.A.275			
4.2.18 Passenger Compartmen ts , Toilets and Galley	ATA 35 First-aid oxygen a. Check if an airplane is equipped with a supply of undiluted oxygen for passengers who, for physiological reasons, might require oxygen following a cabin depressurization. The amount of oxygen shall be calculated using an average flow rate of at least 3 liters Standard Temperature Pressure Dry (STPD)/minute/person and shall be sufficient for the remainder of the flight after cabin depressurizations when the cabin altitude exceeds 8 000 ft., for at least 2 % of the passengers carried, but in no case for less than one person. b. There shall be a sufficient number of dispensing units, but in no case less than two, with a means for cabin crew to use the supply. NOTE: First-aid oxygen is needed for pressurized airplane at altitudes above 25 000 ft., when a cabin crew member is required.			CAT.IDE.A.230			
4.2.19 Passenger Compartmen ts , Toilets and Galley	ATA 35 Crew Protective Breathing Equipment a. Check if the aircraft. has sufficient portable PBE to protect the eyes, nose and mouth of all required cabin crew members and to provide breathing gas for a period of not less than 15 minutes. b. PBE intended for flight crew use must be conveniently located on the flight deck and be easily accessible for immediate use by each required flight crew member at their assigned duty station. c. Check if the portable breathing equipment is readily accessible to the hand fire extinguisher must be available for use in each Class A or Class B cargo or baggage compartment and in each Class E cargo compartment that is accessible to crew members in flight.			CS 23.1441 CAT.IDE.A.245			

Тип ВС:		СОБСТВЕНИК:		КОНТРОЛНА КАРТА ЗА ИНСПЕКЦИЯ НА ВС ЗА ИЗДАВАНЕ НА УДОСТОВЕРЕНИЕ ЗА ЛЕТАТЕЛНА ГОДНОСТ / ПРЕГЛЕД НА ЛЕТАТЕЛНА ГОДНОСТ НА ВС ЗА СЪОТВЕТСТВИЕ С CS 23			
ЗАВ. №		ОПЕРАТОР:					
РЕГ. ЗНАК:		ДАТА:					
ИНСПЕКТОР:				съответствие		Бележки, документи и др.	
часть	ОПИСАНИЕ			изискване	да		
4.2.20 Passenger Compartmen ts , Toilets and Galley	<p>ATA 35 Supplemental oxygen</p> <p>a. Airplanes intended to be operated at pressure altitudes above 25 000 ft. shall be provided with sufficient spare outlets and masks and/or sufficient portable oxygen units with masks for use by all required cabin crew members. The spare outlets and/or portable oxygen units are to be distributed evenly throughout the cabin to ensure immediate availability of oxygen to each required cabin crew member regardless of his/her location at the time of cabin pressurization failure.</p> <p>b. Airplanes intended to be operated at pressure altitudes above 25 000 ft. shall be provided with an oxygen dispensing unit connected to oxygen supply terminals immediately available to each occupant, wherever seated. The total number of dispensing units and outlets shall exceed the number of seats by at least 10 %. The extra units are to be evenly distributed throughout the cabin. Airplanes intended to be operated at pressure altitudes above 25 000 ft. or which, if operated at or below 25 000 ft., cannot descend safely within 4 minutes to 13 000 ft., and for which the individual certificate of airworthiness was first issued on or after 9 November 1998, shall be provided with automatically deployable oxygen equipment immediately available to each occupant, wherever seated. The total number of dispensing units and outlets shall exceed the number of seats by at least 10 %. The extra units are to be evenly distributed throughout the cabin. The oxygen supply requirements, as specified in Appendix 1, for airplanes not certificated to fly at altitudes above 25 000 ft., may be reduced to the entire flight time between 10 000 ft. and 13 000 ft. cabin pressure altitudes for all required cabin crew members and for at least 10 % of the passengers if, at all points along the route to be flown, the airplane is able to descend safely within 4 minutes to a cabin pressure altitude of 13 000 ft.</p> <p>NOTE: Required for pressurized and non-pressurized A/Cs operating above 10 000 ft.</p>			CS 23.1443 CAT.IDE.A.235 CAT.IDE.A.240			

Тип ВС:		СОБСТВЕНИК:		КОНТРОЛНА КАРТА ЗА ИНСПЕКЦИЯ НА ВС ЗА ИЗДАВАНЕ НА УДОСТОВЕРЕНИЕ ЗА ЛЕТАТЕЛНА ГОДНОСТ / ПРЕГЛЕД НА ЛЕТАТЕЛНА ГОДНОСТ НА ВС ЗА СЪОТВЕТСТВИЕ С CS 23			
ЗАВ. №		ОПЕРАТОР:					
РЕГ. ЗНАК:		ДАТА:					
ИНСПЕКТОР:				съответствие		Бележки, документи и др.	
часть	ОПИСАНИЕ			изискване	да		
5.1.1 Fuselage	<p>ATA 11 Emergency exit marking Check if Each emergency exit that is required to be open-able from the outside, and its means of opening, must be marked on the outside of the airplane in the following way:</p> <p>(1) he outside marking for each passenger emergency exit in the side of the fuselage must include a 51 mm (2 inch) colored band outlining the exit.</p> <p>(2) ach outside marking including the band must have color contrast to be readily distinguishable from the surrounding fuselage surface. The contrast must be such that if the reflectance of the darker color is 15% or less, the reflectance of the lighter color must be at least 45%. 'Reflectance' is the ratio of the luminous flux reflected by a body to the luminous flux it receives. When the reflectance of the darker color is greater than 15%, at least a 30% difference between its reflectance and the reflectance of the lighter color must be provided.</p> <p>(3) n the case of exits other than those in the side of the fuselage, such as ventral or tail cone exits, the external means of opening, including instructions if applicable, must be conspicuously marked in red, or bright chrome yellow if the background color is such that red is inconspicuous. When the opening means is located on only one side of the fuselage, a conspicuous marking to that effect must be provided on the other side.</p>			CS 23.807 CS 23.811			
5.1.2 Fuselage	ATA 11 National Registration Marks Check for legibility and correct dimension of national registration marks on both side of fuselage.						
5.1.3 Fuselage	ATA 11 Door Marking Check for legibility of door operation instructions.						
5.1.4 Fuselage	ATA 28 Fuel System Check for evidence of fuel leakage.						
5.1.5 Fuselage	ATA 29 Hydraulic System Check for evidence of hydraulic fluid leakage.						
5.1.6 Fuselage	ATA 23 Communication System Check the condition of communication system antennas and there installation.						
5.1.7 Fuselage	ATA 30 Ice and Rain Protection System General visual Inspection of the visible parts of Ice and Rain protection system.						
5.1.8 Fuselage	ATA 31 Instruments Visual check of stall warning / identification system airflow sensor vane for damage.						

Тип ВС:		СОБСТВЕНИК:		КОНТРОЛНА КАРТА ЗА ИНСПЕКЦИЯ НА ВС ЗА ИЗДАВАНЕ НА УДОСТОВЕРЕНИЕ ЗА ЛЕТАТЕЛНА ГОДНОСТ / ПРЕГЛЕД НА ЛЕТАТЕЛНА ГОДНОСТ НА ВС ЗА СЪОТВЕТСТВИЕ С CS 23			
ЗАВ. №		ОПЕРАТОР:					
РЕГ. ЗНАК:		ДАТА:					
ИНСПЕКТОР:				съответствие		Бележки, документи и др.	
часть	описание			изискване	да		
5.1.9 Fuselage	ATA 33 Lights Check the lights covers for damages and loss of transparency (Taxi, landing and Navigation lights).						
5.1.10 Fuselage	ATA 34 Navigation Check the condition of navigation system antennas and their installation.						
5.1.11 Fuselage	ATA 34 Navigation Check the Pitot tubes and static vent plates for damages, cleanness and obstructions. Visual inspection of area of fuselage skin around LH and RH static plates for damage and aerodynamic smoothness (RVSM Requirement).						
5.1.12 Fuselage	ATA 38 Water and Waste General visual Inspection of the visible parts of water and waste system. Check for evidence of liquid leakage.						
5.1.13 Fuselage	ATA 49 APU General visual inspection of APU Compartment covers for evidence of overheating, leaks and damages.						
5.1.14 Fuselage	ATA 52 Doors General visual inspection of doors for evidence of damages, corrosion, cracks and dents.						
5.1.15 Fuselage	ATA 53 Fuselage General Visual Inspection of the fuselage for evidence of cracks, corrosion, dents and de-laminations. Check for absence of missed, loosed or not property fixed parts.						
5.1.16 Fuselage	ATA 56 Windows a. General Visual Inspection of Flight Deck windows for de-laminations, cracks and scratches. b. General Visual Inspection of passenger windows for cracks and scratches.						
5.2.1 Wings	ATA 11 National Registration Mark Check for legibility and correct dimension of national registration marks on left lower side of wing.						
5.2.2 Wings	ATA 11 Fuel refueling ports placards a. Check for presence of a placard or marking “Fuel” on or near the fuel filler covers. b. Check for presence of a placard or marking with the type of fuel on or near the fuel filler covers. c. Check for presence of a placard or marking with the permissible fuel designations on or near the fuel filler covers. d. For pressure fuelling systems – check for a presence of a placard or marking with the maximum permissible fuelling supply pressure and the maximum permissible defueling pressure.						
5.2.3 Wings	ATA 23 Static Dischargers Check for missing static dischargers.						

Тип ВС:		СОБСТВЕНИК:		КОНТРОЛНА КАРТА ЗА ИНСПЕКЦИЯ НА ВС ЗА ИЗДАВАНЕ НА УДОСТОВЕРЕНИЕ ЗА ЛЕТАТЕЛНА ГОДНОСТ / ПРЕГЛЕД НА ЛЕТАТЕЛНА ГОДНОСТ НА ВС ЗА СЪОТВЕТСТВИЕ С CS 23			
ЗАВ. №		ОПЕРАТОР:					
РЕГ. ЗНАК:		ДАТА:					
ИНСПЕКТОР:				съответствие		Бележки, документи и др.	
часть	описание			изискване	да		
5.2.4 Wings	ATA 27 Flight Control General Visual inspection of flight control surfaces for presence of cracks, corrosion, dents. Check for missed, loosed and not proper fixed parts.						
5.2.5 Wings	ATA 28 Fuel Check for evidence of fuel leakage.						
5.2.6 Wings	ATA 29 Hydraulic Check for evidence of hydraulic fluid leakage.						
5.2.7 Wings	ATA 30 Ice and Rain Protection System General visual Inspection of the visible parts of Ice and Rain protection system.						
5.2.8 Wings	ATA 33 Navigation Lights Check of lights protection covers for damages and transparency.						
5.2.9 Wings	ATA 34 Pitot Tubes Check of Pitot static tubes for damages, cleanness and obstructions (if installed).						
5.2.10 Wings	ATA 57 Wing Structure General Visual Inspection of wing upper and lower surfaces for cracks, corrosion, dents. Check for missed, loosed and not proper fixed parts.						
5.3.1 Stabilizers	ATA 11 National Registration Marks Check for legibility and correct dimensions of national registration marks on both side of stabilizer(if applicable).						
5.3.2 Stabilizers	ATA Static Dischargers (AFM Configuration Deviation List (CDL)) Check for missing static dischargers.						
5.3.3 Stabilizers	ATA 23 Communication Antennas Check the condition of communication system antennas and their installation.						
5.3.4 Stabilizers	ATA 27 Flight Control Surfaces General Visual Inspection of the flight control surfaces for evidence of cracks , corrosion , dents and de-laminations . Check for absence of missed, loosed and not property fixed parts.						
5.3.5 Stabilizers	ATA 28 Fuel Check for evidence of fuel leakage (if stabilizer fuel tanks are installed).						
5.3.6 Stabilizers	ATA 29 Hydraulic System Check for evidence of hydraulic fluid leakage.						
5.3.7 Stabilizers	ATA 30 30 Ice and Rain Protection Systemr General visual Inspection of the visible parts of Ice and Rain protection system.						
5.3.8 Stabilizers	ATA 33 Navigation lights Check the navigation lights covers for damages and loss of transparency (navigation lights).						
5.3.9 Stabilizers	ATA 34 Navigation Antennas Check the condition of navigation system antennas and there installation.						
5.3.10 Stabilizers	ATA 34 Pitot Tube Check the Pitot tubes for damages , cleanness and obstructions (If installed).						

Тип ВС:		СОБСТВЕНИК:		КОНТРОЛНА КАРТА ЗА ИНСПЕКЦИЯ НА ВС ЗА ИЗДАВАНЕ НА УДОСТОВЕРЕНИЕ ЗА ЛЕТАТЕЛНА ГОДНОСТ / ПРЕГЛЕД НА ЛЕТАТЕЛНА ГОДНОСТ НА ВС ЗА СЪОТВЕТСТВИЕ С CS 23			
ЗАВ. №		ОПЕРАТОР:					
РЕГ. ЗНАК:		ДАТА:					
ИНСПЕКТОР:				съответствие		Бележки, документи и др.	
часть	описание			изискване	да		
5.3.11 Stabilizers	ATA 54 Stabilizer Construction Visual Inspection of the stabilizer for evidence of cracks , corrosion , dents and de- laminations . Check for absence of missed , loosed or not property fixed parts.						
5.4.1 Landing gear	ATA 27 Mechanical Control Visual Inspection of mechanical control parts for evidence of damages, wear and not fixed parts.						
5.4.2 Landing gear	ATA 28 Fuel Check for fuel leakage end pipe damages.						
5.4.3 Landing gear	ATA 29 Hydraulic Check for evidence of leakage and pipe damages						
5.4.4 Landing gear	ATA 32 Landing Gear Construction Visual inspection of landing gears, side-stays, cylinders, wheels, brakes and doors for structural integrity, wear and hydraulic leaks.						
5.4.5 Landing gear	ATA 53/57 Main Landing Gear Bay a. Visual Inspection of Main Landing gear for evidence of damages , wear and not fixed parts. b. Visual inspection of electrical wires.						
5.5.1 Engines, Nacelles, Pylons	ATA 11 National Registration Mark Check for legibility and correct dimension of national registration marks on both side of engine nacelles.						
5.5.2 Engines, Nacelles, Pylons	ATA 11 Powerplant fluid filler openings markings and placards a. Check for presence of a placard or marking "Oil" on or near the oil filler covers. b. Check for presence of a placard or marking with the type of oil on or near the oil filler covers.			CS 23.1557 c			
5.5.3 Engines, Nacelles, Pylons	ATA 24 Electrical system Visual Inspection of the visible parts for evidence of wire damages, overheating.						
5.5.4 Engines, Nacelles, Pylons	ATA 36 Pneumatic System Visual Inspection of pneumatic system parts for cracks, dents and evidence of air leakage.						
5.5.5 Engines, Nacelles, Pylons	ATA 54 Nacelles /Pylons General visual inspection of the surface of the nacelles and pylons for evidence of corrosion, dents and fluid leakage.						
5.5.6 Engines, Nacelles, Pylons	ATA 61 Propellers General Visual Inspection of the propeller for damages.						
5.5.7 Engines, Nacelles, Pylons	ATA 71 Powerplant Visual inspection of engine air intakes, fan, engine installation and drain pipes for evidence of damages, dents and corrosion.						
5.5.8 Engines, Nacelles, Pylons	ATA 72 Engine Structure Visual inspection of visible parts of fan, LP compressor, LP turbine and engine modules for evidence of damages, corrosion, cracks and wear.						

Тип ВС:		СОБСТВЕНИК:		КОНТРОЛНА КАРТА ЗА ИНСПЕКЦИЯ НА ВС ЗА ИЗДАВАНЕ НА УДОСТОВЕРЕНИЕ ЗА ЛЕТАТЕЛНА ГОДНОСТ / ПРЕГЛЕД НА ЛЕТАТЕЛНА ГОДНОСТ НА ВС ЗА СЪОТВЕТСТВИЕ С CS 23			
ЗАВ. №		ОПЕРАТОР:					
РЕГ. ЗНАК:		ДАТА:					
ИНСПЕКТОР:				съответствие		Бележки, документи и др.	
чаСТ	ОПИСАНИЕ			ИЗИСКВАНЕ	да		
5.5.9 Engines, Nacelles, Pylons	ATA 73 Engine fuel system and control Visual inspection of engine fuel system for evidence of damages, dents leaks and exhausted pipes.						
5.5.10 Engines, Nacelles, Pylons	ATA 74 Ignition system Visual inspection of the ignition system for evidence of damages, dents, threaded elements.						
5.5.11 Engines, Nacelles, Pylons	ATA 75 Air system Visual inspection of the engine air system for evidence for damages, dents, air intake marks, cracks.						
5.5.12 Engines, Nacelles, Pylons	ATA 76 Engine Control Visual inspection of the engine control system for evidence of damages and dents.						
5.5.13 Engines, Nacelles, Pylons	ATA 77 Engine Indicating System Visual inspection of the engine indicating system for evidence of damages and dents.						
5.5.14 Engines, Nacelles, Pylons	ATA 78 Exhaust System Visual inspection of the exhaust system for evidence of damages and dents.						
5.5.15 Engines, Nacelles, Pylons	ATA 79 Oil System Visual inspection of the oil system for evidence of damages, dents, leaks, threaded pipes.						
5.5.16 Engines, Nacelles, Pylons	ATA 80 Starting System Visual inspection of the Starting system for evidence of damages, dents, air intake marks, cracks.						
6.1.1 Cargo Compartment s	ATA 11 Baggage and cargo compartments placards Each baggage and cargo compartment, and each ballast location must have a placard stating any limitations on contents, including weight, that are necessary under the loading requirements.			CS 23.1557(a)			
6.1.2 Cargo Compartment s	ATA 25 Cargo Compartment panels Check of cargo panels for evidence of damages, non- approved repairs and materials.						
6.2.1 Other Compartment s	ATA 21 Air Conditioning bay a. Visual inspection of visible parts of Air conditioning system for integrity, hot air leakage, cracks and dents.						
6.2.2 Other Compartment s	ATA 23 Automatic Emergency Locator Transmitter a. Check the presence on board and 121,5 MHz and 406 MHz capability NOTE: for A/Cs with initial CofA before 1 January 2002. NOTE: for A/Cs with initial CofA before or after 1 Jan 2002 equipped with automatic ELT before 1 April 2000 broadcasting at 121.5 MHz but not at 406MHz can continue to operate till 31 Dec 2004. NOTE: ELT capable of transmitting at 406 MHz must be coded IAW ICAO Annex 10.			CAT.IDE.A.280			

Тип ВС:		СОБСТВЕНИК:		КОНТРОЛНА КАРТА ЗА ИНСПЕКЦИЯ НА ВС ЗА ИЗДАВАНЕ НА УДОСТОВЕРЕНИЕ ЗА ЛЕТАТЕЛНА ГОДНОСТ / ПРЕГЛЕД НА ЛЕТАТЕЛНА ГОДНОСТ НА ВС ЗА СЪОТВЕТСТВИЕ С CS 23			
ЗАВ. №		ОПЕРАТОР:					
РЕГ. ЗНАК:		ДАТА:					
ИНСПЕКТОР:				съответствие		Бележки, документи и др.	
часть	описание			изискване	да		
6.2.3 Other Compartmen ts	ATA 23 Cockpit Voice Recorder a. Check for an installation of Underwater Locator Device (ULD). b. Check of ULD battery expire date. The battery replacement intervals are mentioned in the MP. (see ULD tablet)			CS 23.1457 CAT.IDE.A.185			
6.2.4 Other Compartmen ts	ATA 25 Cargo Compartment Construction General Visual Inspection of the compartment. Check for missed, loosed or damaged parts.						
6.2.5 Other Compartmen ts	ATA 31 Flight Data Recorder a.Check for an installation of Underwater Locator Device (ULD) b.Check of ULD battery expire date. The battery replacement intervals are mentioned in the MP. (see ULD tablet). NOTE: Applicable for A/Cs with more than 9 passenger seats or with MTOW more than 5700 kg.			CS 23.1459 CAT.IDE.A.185 CAT.IDE.A.190			
6.3.1 APU Bay	ATA 49 APU General visual inspection of APU and bay structure.						
6.4.1 Electrical Equipment Bay	ATA 22 Installation of Autopilot Equipment Check of Autopilot Equipment parts (proper installation, loosed parts).						
6.4.2 Electrical Equipment Bay	ATA 23 Installation of Communication Equipment Check of Communication Equipment parts (proper installation, loosed parts).						
6.4.3 Electrical Equipment Bay	ATA 23 VHF-COM Equipment a.Check VHF (COM) compliance IAW ICAO Annex 10 for frequency protection. b.Check of COM Equipment compliance with 8,33 kHz spacing requirements . Double equipment is not required for flights over FL 245 in European Air Space. c.Check of COM Equipment compliance with minimum frequency range requirements (118.000 to 136.975 and above).						
6.4.4 Electrical Equipment Bay	ATA 25 Electrical Equipment Bay Visual Inspection for evidence of cracks, corrosion. Check for missed, loosed or not proper fixed parts.						
6.4.5 Electrical Equipment Bay	ATA 34 Installation of Navigation Equipment Check of Navigation Equipment parts (proper installation, loosed parts).						
6.4.6 Electrical Equipment Bay	ATA 34 VHF-NAV Equipment Check of ILS (LOC) and VOR VHF (COM) equipment compliance with c ICAO Annex 10 requirement (FM immunity).						

Тип ВС:		СОБСТВЕНИК:		КОНТРОЛНА КАРТА ЗА ИНСПЕКЦИЯ НА ВС ЗА ИЗДАВАНЕ НА УДОСТОВЕРЕНИЕ ЗА ЛЕТАТЕЛНА ГОДНОСТ / ПРЕГЛЕД НА ЛЕТАТЕЛНА ГОДНОСТ НА ВС ЗА СЪОТВЕТСТВИЕ С CS 23			
ЗАВ. №		ОПЕРАТОР:					
РЕГ. ЗНАК:		ДАТА:					
ИНСПЕКТОР:				съответствие		Бележки, документи и др.	
часть	описание			изискване	да		
6.4.7 Electrical Equipment Bay	ATA 34 Transponder a. Check the last check date of the transponder. Review the records. The ATC transponder should be checked at intervals not exceeding 24 months. b. Check validity of the transmitted code of the Mode S of the transponder.						
6.4.8 Electrical Equipment Bay	ATA 34 ACAS Check the compliance of the Airborne Collision Avoidance System (ACAS) Equipment with ICAO Annex 10, Volume IV, Chapter IV requirements (minimum ACAS II) for A/Cs: (1) Over 15 000 kg or 30 and more seats. (2) Over 5700 kg but not more than 15 000 kg or more than 19 seats, but less than 30, after 1 Jan 2005.			CAT.IDE.A.155			
7.1 Airworthiness requirements	RVSM Check for installation of : a. Two independent altitude measurement systems b. an altitude alerting system c. an automatic altitude control system; d. secondary surveillance radar (SSR) transponder with altitude reporting system that can be connected to the altitude measurement system in use for altitude keeping						
7.2 Airworthiness requirements	B-RNAV Check the compliance of the equipment iaw Aircraft Flight Manual.						
7.3 Airworthiness requirements	ACAS						
7.4 Airworthiness requirements	LVO						
7.4 Airworthiness requirements	EGPWS						
8.1 Tests	Ground/Test Flights						

9.2. Контролна карта за инспекция на ВС за преглед на ЛГ (CS 25)

ТИП ВС:		СОБСТВЕНИК:		КОНТРОЛНА КАРТА ЗА ИНСПЕКЦИЯ НА ВС ЗА ИЗДАВАНЕ НА УДОСТОВЕРЕНИЕ ЗА ЛЕТАТЕЛНА ГОДНОСТ / ПРЕГЛЕД НА ЛЕТАТЕЛНА ГОДНОСТ НА ВС ЗА СЪОТВЕТСТВИЕ С CS 25		
ЗАВ. №		ОПЕРАТОР:				
РЕГ. ЗНАК:		ДАТА:				
ИНСПЕКТОР				съответствие		Бележки, документи и др.
част	описание		изискване	да	не	
1.1 Records	Aircraft History For information only. A/C history can expand the span of the inspection.					
1.2 Records	Current status of the inspected aircraft Random check of the records		M.A.305			
1.3 Records	Aircraft Technical Log System (Journey/Technical Log) Random check of the records		M.A.306			
1.4 Records	Hold Items List and Damage Chart a. Random check of the records (compliance of the reported HI with MEL requirements. Check for overdue HI b. Random check of the reported damages (dents, scratches and cracks)					
1.5 Records	Current status of Airworthiness limitation items (ALI) and Certification Maintenance Requirements (CMR) Random check of the records for ALI and CMR					
1.6 Records	Aircraft components status Random check of components installation records: EASA Form 1 or equal document (see the respective decisions of EASA Executive Director for admitting the use of US and Canadian forms as equivalent) , technical log certification					
1.7 Records	Current Airworthiness Directive Status Random check of the records for compliance					
1.8 Records	Current Service Bulletins Status Random check of the records for SB's					
1.9 Records	Modifications Status Check of an EASA or Part 21 organisation approval for the modifications					
1.10 Records	Current major repairs status Check of records for repairs. (especially EASA or Part 21 organization approval)					
1.11 Records	Certificate of Release to Service (CRS) Check of the last issued CRS (validity and proper draw up)		1321/2014			
1.12 Records	Current software status Random check of the records					
1.13 Records	Acceptance records from maintenance organization (subcontracted maintenance) a. Check the completeness of the work package after base maintenance. b. Compare the work order (provided from CAMO) and with the work cards (prepared by Maintenance organization) c. Check the issued CRS					

ТИП ВС:		СОБСТВЕНИК:		КОНТРОЛНА КАРТА ЗА ИНСПЕКЦИЯ НА ВС ЗА ИЗДАВАНЕ НА УДОСТОВЕРЕНИЕ ЗА ЛЕТАТЕЛНА ГОДНОСТ / ПРЕГЛЕД НА ЛЕТАТЕЛНА ГОДНОСТ НА ВС ЗА СЪОТВЕТСТВИЕ С CS 25					
ЗАВ. №		ОПЕРАТОР:							
РЕГ. ЗНАК:		ДАТА:							
ИНСПЕКТОР						съответствие		Бележки, документи и др.	
част		описание		изискване		да			
2.1 Manuals and docs		Aircraft Certificates (IAW EASA Regulation 748/2012) Check for presence of a mandatory documents on board : a. Certificate of Registration b. Certificate of Airworthiness (EASA Form 25) c. Airworthiness Review Certificate (EASA Form 15a or 15b) – check the validity d. Noise Certificate (EASA Form 45) e. Air Operator Certificate AOC (original or certified copy) f. Radio Station License g. Insurance policy (third party liability) - check the validity		CAT.GEN. MPA.180					
2.2 Manuals and docs		Maintenance Program (MP) Check of revision status and list of aircrafts . Note: MP has to revised at least once per year.		M.A.302					
2.3 Manuals and docs		Mass and Balance Report Check the presence on board and the date of issue. The report should be signed and dated not later than 4 years before inspection date		CAT.POL. MAB.100 M.A.305, (d)5					
2.4 Manuals and docs		Minimum Equipment List (MEL) Check the presence of MEL for the inspected aircraft. Check the date and reference number of the approval and respective MMEL revision. Note: MEL can also be a part of Operational Manual		CAT.IDE.A.105					
2.5 Manuals and docs		Maintenance Documents (Approved Data) (AMM; EMM; SRM; IPC etc.) Check the access to and revision status of: - Aircraft Maintenance Manual - Engine Maintenance Manual - Structure Repair Manual - Illustrated Parts Catalog - Weight and Balance Manual							
3.1 National requirements		Radio License issued by National authority Check the compliance of the installed radio equipment with the equipment listed in the License							
3.2 National requirements		National Registration Marks Check for compliance and condition							
3.3 National requirements		Special A/C import requirements (EASA type certificate, English and marking and labels according to the certification specifications on the cabin and fuselage) Check the compliance for the specific model							
3.4 National requirements		ATA 11 Aircraft registration table Check for presence							

ТИП ВС:		СОБСТВЕНИК:		КОНТРОЛНА КАРТА ЗА ИНСПЕКЦИЯ НА ВС ЗА ИЗДАВАНЕ НА УДОСТОВЕРЕНИЕ ЗА ЛЕТАТЕЛНА ГОДНОСТ / ПРЕГЛЕД НА ЛЕТАТЕЛНА ГОДНОСТ НА ВС ЗА СЪОТВЕТСТВИЕ С CS 25		
ЗАВ. №		ОПЕРАТОР:				
РЕГ. ЗНАК:		ДАТА:				
ИНСПЕКТОР				съответствие		Бележки, документи и др.
част	описание		изискване	да	не	
4.1.1 Flight deck	ATA 11 Indicators , Placards and Markings a. Check for proper installation and legibility . b. Attach a picture with general view of all instruments panels in the flight deck (CD)		CS 25.1563			
4.1.2 Flight deck	ATA 11 SELCAL Placard Check for presence (registration, SELCAL Code, aircraft serial number), if installed.					
4.1.3 Flight deck	ATA 11 Airspeed Placards A placard showing the maximum airspeeds for wing-flap extension for the take-off, approach, and landing positions must be installed in clear view of each pilot.		CS 25.1563			
4.1.4 Flight deck	ATA 34 Magnetic compasses systems Check for presence and legibility of the deviation cards Check expiry date of validity. Systems should be checked on intervals not exceeding the following terms – for small A/Cs – 12 months, for large A/Cs – between 24 and 48 months)If the terms are not kept, airworthiness shall not be verified		CAT.IDE.A.125 & CAT.IDE.A.130 (CS 25.1547)			
4.1.5 Flight deck	ATA 31 Clock Check the possibility of the units to count the time in hours, minutes and seconds and also the provision to use the clock as chronometer		CAT.IDE.A.125 & CAT.IDE.A.130			
4.1.6 Flight deck	ATA 34 Flight and navigational instruments and associated equipment a. Check for a sensitive pressure altimeter calibrated in feet with a sub-scale setting, calibrated in hectopascals/millibars, adjustable for any barometric pressure likely to be set during flight (two sensitive pressure altimeters are required for two pilot operations) ; b. Check the altimeters accuracy by putting the QNH or QFE. For RVSM approved A/Cs check if the aerodrome height levels correspond to the read data, or at nullified altimeter are within 75 ft (23m) tolerance NOTE: test for the systems and inspections should be carried out within the terms in column No 5. If the terms are not kept, airworthiness shall not be verified		CAT.IDE.A.125 & CAT.IDE.A.130 CS 25.1303			
4.1.7 Flight deck	ATA 34 Airspeed indication system a. Check the airspeed indicators are calibrated in knots b. Check if each airspeed indicator is equipped with a pitot tube or equivalent for condensation and freezing protection, including warning system NOTE: required for IFR or night flights NOTE: required for daily VFR operation for A/C with maximum certified take-off mass over 5700 kg or more than 9 seats and A/Cs with initial CofA later than 1st April 1999. c. Check presence for warning indicator NOTE: Not applicable for A/C with maximum certified take-off mass under 5700 kg or more than 9 seats or A/Cs with initial CofA issued prior to 1st April 1998		CAT.IDE.A.125 & CAT.IDE.A.130 CS 25.1563			
4.1.8 Flight deck	ATA 34 Vertical Speed Indicator (VSI) NOTE: Two Vertical Speed Indicators are required for two pilot operations		CAT.IDE.A.125 & CAT.IDE.A.130			

ТИП ВС:		СОБСТВЕНИК:		КОНТРОЛНА КАРТА ЗА ИНСПЕКЦИЯ НА ВС ЗА ИЗДАВАНЕ НА УДОСТОВЕРЕНИЕ ЗА ЛЕТАТЕЛНА ГОДНОСТ / ПРЕГЛЕД НА ЛЕТАТЕЛНА ГОДНОСТ НА ВС ЗА СЪОТВЕТСТВИЕ С CS 25					
ЗАВ. №		ОПЕРАТОР:							
РЕГ. ЗНАК:		ДАТА:							
ИНСПЕКТОР						съответствие		Бележки, документи и др.	
част		описание		изискване		да			
4.1.9 Flight deck		ATA 34 Turn and sleep indicator Check if a separate sleep indicator or a turn coordinator incorporating a slip indicator is installed NOTE: Two Turn and Sleep Indicators are required for two pilot operations		CAT.IDE.A.125 & CAT.IDE.A.130					
4.1.10 Flight deck		ATA 34. Attitude indicator NOTE: Two Attitude Indicators are required for two pilot operations		CAT.IDE.A.125 & CAT.IDE.A.130					
4.1.11 Flight deck		ATA 34 Additional (Standby) Attitude Indicator (Artificial Horizon) a. Check for installation of an additional attitude indicator, capable of being used from either pilot's station, that : - is powered continuously during normal operation and, after a total failure of the normal electrical generating system is powered from a source independent of the normal electrical generating system; - provides reliable operation for a minimum of 30 minutes after total failure of the normal electrical generating system, taking into account other loads on the emergency power supply and operational procedures - operates independently of any other attitude indicating system; - is operative automatically after total failure of the normal electrical generating system; - is appropriately illuminated during all phases of operation, except for aeroplanes with a maximum certificated take-off mass of 5 700 kg or less, already registered in a Member State on 1 April 1995, equipped with a standby attitude indicator in the left-hand instrument panel. b. check the automatically operation after total failure of the normal electrical generating system c. check the indication when the emergency supply is in use d. Check the appropriate illumination NOTE: For aeroplanes with a maximum certificated take-off mass in excess of 5 700 kg or having a maximum approved passenger seating configuration of more than nine seats NOTE: For IFR and Night flight operation		CAT.IDE.A.125 & CAT.IDE.A.130					
4.1.12 Flight deck		ATA 34 Stabilised Direction Indicator NOTE: Two Directional Indicators are required for two pilot operations		CAT.IDE.A.125 & CAT.IDE.A.130					
4.1.13 Flight deck		ATA 31 Outside Air temperature Indicator Check for presence of a means of indicating in the flight crew compartment the outside air temperature calibrated in degrees Celsius;		CAT.IDE.A.125 & CAT.IDE.A.130 CS 25.1303					

ТИП ВС:		СОБСТВЕНИК:		КОНТРОЛНА КАРТА ЗА ИНСПЕКЦИЯ НА ВС ЗА ИЗДАВАНЕ НА УДОСТОВЕРЕНИЕ ЗА ЛЕТАТЕЛНА ГОДНОСТ / ПРЕГЛЕД НА ЛЕТАТЕЛНА ГОДНОСТ НА ВС ЗА СЪОТВЕТСТВИЕ С CS 25			
ЗАВ. №		ОПЕРАТОР:					
РЕГ. ЗНАК:		ДАТА:					
ИНСПЕКТОР						Бележки, документи и др.	
част	описание	изискване	съответствие				
			да	не			
4.1.14 Flight deck	ATA 34 Two independent airspeed indicating system a. Check for a installation of a heated pitot tube or equivalent means for preventing malfunction due to either condensation or icing for NOTE: applicable for : - an aeroplanes with a maximum certificated take-off mass in excess of 5 700 kg or having a maximum approved passenger seating configuration of more than 9 - an aeroplanes first issued with an individual certificate of airworthiness on or after 1 April 1999 b . Check the serviceability of a Pitot heating indicating system (amber light when the system is not operating)	CAT.IDE.A.125 , (a)(1)(ix) CS 25.1326					
4.1.15 Flight deck	ATA 25 Safety Belts with shoulder harness a. Check for installation of a safety belts with shoulder harness for each flight crew seat and for any seat alongside a pilot's seat incorporating a device which will automatically restrain the occupant's torso in the event of rapid deceleration b. Check the proper installation and operation. c. Check the presence of a TSO label. NOTE: A safety belt with a diagonal shoulder strap for aeroplanes with a maximum certificated take-off mass not exceeding 5 700 kg or a safety belt for aeroplanes with a maximum certificated take-off mass not exceeding 2 730 kg may be permitted in place of a safety belt with shoulder harness if it is not reasonably practicable to fit the latter	CAT.IDE.A.205, (a)(5)CS 25.785					
4.1.16 Flight deck	ATA 23 Flight crew interphone system Check for a flight crew interphone system, including headsets and microphones, not of a handheld type, for use by all members of the flight crew. NOTE: for A/C crews of more than 1 pilot	CAT.IDE.A.170					
4.1.17 Flight deck	ATA 24 Circuit Protective Devices Check of presence on board forspare fuses available for use in flight equal to at least 10 % of the number of fuses of each rating or three of each rating whichever is the greater. NOTE: for A/C in which fuses are used	CAT.IDE.A.110 CS 23.1357(d)					
4.1.18 Flight deck	ATA 25 Emergency Equipment Location Chart Check for presence on board and availability of equipment						
4.1.19 Flight deck	ATA 11 Safety equipment a. Stowage provisions for required emergency equipment must be conspicuously marked to identify the contents and facilitate the easy removal of the equipment. b. Each safety equipment control to be operated by the crew in emergency, such as controls for automatic liferaft releases, must be plainly marked as to its method of operation.	CS 25.1561					

ТИП ВС:		СОБСТВЕНИК:		КОНТРОЛНА КАРТА ЗА ИНСПЕКЦИЯ НА ВС ЗА ИЗДАВАНЕ НА УДОСТОВЕРЕНИЕ ЗА ЛЕТАТЕЛНА ГОДНОСТ / ПРЕГЛЕД НА ЛЕТАТЕЛНА ГОДНОСТ НА ВС ЗА СЪОТВЕТСТВИЕ С CS 25					
ЗАВ. №		ОПЕРАТОР:							
РЕГ. ЗНАК:		ДАТА:							
ИНСПЕКТОР						съответствие		Бележки, документи и др.	
част		описание		изискване		да			
4.1.20 Flight deck		ATA 25 Crash axes or crowbars Check for presence of at least one crash axe in the flight deck NOTE: For A/C with a maximum certificated take-off mass exceeding 5 700 kg or having a maximum approved passenger seating configuration of more than 9 seats		CAT.IDE.A.255					
4.1.21 Flight deck		ATA 25 Electric Torches An electric torch for each required crew member readily accessible to crew members when seated at their designated station. Check for presence and accessibility from each crew members station		CAT.IDE.A.115					
4.1.22 Flight deck		ATA 26 Hand fire extinguishers Check presence in the flight deck for at least one hand fire extinguisher, containing Halon 1211 (bromochlorodifluoromethane, CBrClF ₂), or equivalent as the extinguishing agent, must be conveniently located on the flight deck for use by the flight crew		CAT.IDE.A.250 CS 25.851(a) (2)					
4.1.23 Flight deck		ATA 35 Crew Protective Breathing Equipment Check if it has equipment to protect the eyes, nose and mouth of each flight crew member while on flight deck duty and to provide oxygen for a period of not less than 15 minutes. NOTE: Applicable for pressurized airplane or an unpressurised airplane with a maximum certificated takeoff mass exceeding 5 700 kg or having a maximum approved seating configuration of more than 19 seats b. Check the equipment is placed at a convenient place in the flight deck and accessible to each crew member NOTE: Oxygen masks for use by flight crew members in pressurized airplanes operating above 25 000 ft shall be a quick donning type of mask.The supply for Protective Breathing Equipment (PBE) may be provided by the supplemental oxygen required by OPS 1.770 (b)(1) or OPS 1.775 (b)(1). c. Check if it has equipment to protect the eyes, nose and mouth of each flight crew member while on flight deck duty and to provide oxygen for a period of not less than 15 minutes. NOTE: Required for more than one pilot and no cabin crew		CAT.IDE.A.245 (CS 25.1439)					
4.1.24 Flight deck		ATA 35 Supplemental oxygen a.ach member of the flight crew on flight deck duty shall be supplied with supplemental oxygen b.Oxygen masks shall be located so as to be within the immediate reach of flight crew members whilst at their assigned duty station. NOTE: required for pressurized and non-pressurized airplanes operating above 10 000 ft NOTE: Oxygen masks for use by flight crew members in pressurized airplanes operating above 25 000 ft shall be a quick donning type of mask		CAT.IDE.A.235 CAT.IDE.A.240 CS 25.1441					
4.2.1 Passenger Compartments , Toilets and Galley		General Condition of the Passenger Compartments NOTE: Attach a pictures of each passenger compartment ,toilets , passenger's seats , carpets , galleys and other visible parts or equipment							

ТИП ВС:		СОБСТВЕНИК:		КОНТРОЛНА КАРТА ЗА ИНСПЕКЦИЯ НА ВС ЗА ИЗДАВАНЕ НА УДОСТОВЕРЕНИЕ ЗА ЛЕТАТЕЛНА ГОДНОСТ / ПРЕГЛЕД НА ЛЕТАТЕЛНА ГОДНОСТ НА ВС ЗА СЪОТВЕТСТВИЕ С CS 25		
ЗАВ. №		ОПЕРАТОР:				
РЕГ. ЗНАК:		ДАТА:				
ИНСПЕКТОР				съответствие		Бележки, документи и др.
част	описание		изискване	да	не	
4.2.2 Passenger Compartments , Toilets and Galley	ATA 11 Emergency Equipment Marking a. each location, such as a locker or compartment, that carries any fire extinguishing, signalling, or other lifesaving equipment must be marked accordingly b. storage provisions for required emergency equipment must be conspicuously marked to identify the contents and facilitate the easy removal of the equipment.		CS 25.1561			
4.2.3 Passenger Compartments , Toilets and Galley	ATA 25 Emergency Equipment Location Chart Check the compliance of the listed equipment with the equipment installed on aircraft					

ТИП ВС:		СОБСТВЕНИК:		КОНТРОЛНА КАРТА ЗА ИНСПЕКЦИЯ НА ВС ЗА ИЗДАВАНЕ НА УДОСТОВЕРЕНИЕ ЗА ЛЕТАТЕЛНА ГОДНОСТ / ПРЕГЛЕД НА ЛЕТАТЕЛНА ГОДНОСТ НА ВС ЗА СЪОТВЕТСТВИЕ С CS 25					
ЗАВ. №		ОПЕРАТОР:							
РЕГ. ЗНАК:		ДАТА:							
ИНСПЕКТОР						съответствие		Бележки, документи и др.	
част		описание		изискване		да			
4.2.4 Passenger Compartments , Toilets and Galley		ATA 11 Emergency exit marking a. Each passenger emergency exit, its means of access, and its means of opening must be conspicuously marked. b. The identity and location of each passenger emergency exit must be recognizable from a distance equal to the width of the cabin. c. Check conditions fo locating the exits in conditions of dense smoke. e. The location of each passenger emergency exit must be indicated by a sign visible to occupants approaching along the main passenger aisle (or aisles). There must be - (1) passenger emergency exit locator sign above the aisle (or aisles) near each passenger emergency exit, or at another overhead location if it is more practical because of low headroom, except that one sign may serve more than one exit if each exit can be seen readily from the sign; (2) passenger emergency exit marking sign next to each passenger emergency exit, except that one sign may serve two such exits if they both can be seen readily from the sign; and (3) sign on each bulkhead or divider that prevents fore and aft vision along the passenger cabin to indicate emergency exits beyond and obscured by the bulkhead or divider, except that if this is not possible the sign may be placed at another appropriate location. f. The location of the operating handle and instructions for opening exits from the inside of the aeroplane must be shown in the following manner: (1) Each passenger emergency exit must have, on or near the exit, a marking that is readable from a distance of 76 cm (30 inches). (2) ach passenger emergency exit operating handle and the cover removal instructions, if the operating handle is covered, must - (i) Be self-illuminated with an initial brightness of at least 0.51 candela/m2 (160 microlamberts), or (ii) Be conspicuously located and well illuminated by the emergency lighting even in conditions of occupant crowding at the exit. (3) ll Type II and larger passenger emergency exits with a locking mechanism released by motion of a handle, must be marked by a red arrow with a shaft at least 19 mm (0.75 inches) wide, adjacent to the handle, that indicates the full extent and direction of the unlocking motion required. The word OPEN must be horizontally situated adjacent to the arrowhead and must be in red capital letters at least 25 mm (1 inch) high. The arrow and word (4) OPEN must be located on a background, which provides adequate contrast. (See AMC 25.811) NOTE: for A/C over 19 seats.		CS 25.811 AMC 25.811					

ТИП ВС:		СОБСТВЕНИК:		КОНТРОЛНА КАРТА ЗА ИНСПЕКЦИЯ НА ВС ЗА ИЗДАВАНЕ НА УДОСТОВЕРЕНИЕ ЗА ЛЕТАТЕЛНА ГОДНОСТ / ПРЕГЛЕД НА ЛЕТАТЕЛНА ГОДНОСТ НА ВС ЗА СЪОТВЕТСТВИЕ С CS 25					
ЗАВ. №		ОПЕРАТОР:							
РЕГ. ЗНАК:		ДАТА:							
ИНСПЕКТОР						съответствие		Бележки, документи и др.	
част		описание		изискване		да			
4.2.5 Passenger Compartments , Toilets and Galley		ATA 25 Emergency doors access a. Check the way of the passenger to the emergency exits is free and unrestricted and nothing obstructs the emergency doors opening b. Check if the passenger's way to the emergency exits, which passes through separate salons, is free and unrestricted. If this way goes through a door, this door should be able to be fixed open. NOTE: for A/Cs with seat configuration exceeding 19 seats		CS 25.809 to 25.813					
4.2.6 Passenger Compartments , Toilets and Galley		ATA 33 Emergency lighting a. Check if aeroplane which has a maximum approved passenger seating configuration of more than 9 seats is provided with an emergency lighting system having an independent power supply to facilitate the evacuation of the aeroplane b. Check if aeroplane which has a maximum approved passenger seating configuration of 9 or less seats when flying by night has exterioremergency lighting at all over wing exits, and at exits where descent assist means are required and operates independent of the aircraft accumulator		CAT.IDE.A.275 CS 25.812					
4.2.7 Passenger Compartments , Toilets and Galley		ATA 25 Internal doors and curtains a. In an aeroplane with a maximum approved passenger seating configuration of more than 19 passengers, a door between the passenger compartment and the flight deck compartment with a placard 'crew only' and a locking means to prevent passengers from opening it without the permission of a member of the flight crew; b. A means for opening each door that separates a passenger compartment from another compartment that has emergency exit provisions. The means for opening must be readily accessible c. If it is necessary to pass through a doorway or curtain separating the passenger cabin from other areas to reach any required emergency exit from any passenger seat, the door or curtain must have a means to secure it in the open position; d. A placard on each internal door or adjacent to a curtain that is the means of access to a passenger emergency exit, to indicate that it must be secured open during take off and landing; and e. A means for any member of the crew to unlock any door that is normally accessible to passengers and that can be locked by passengers. NOTE: A bullet proof Flight Deck Security Door is required for the aircrafts with MTOW above 45 500 kg and more than 60 passenger seats		CAT.IDE.A.215 CS 25.795					

ТИП ВС:		СОБСТВЕНИК:		КОНТРОЛНА КАРТА ЗА ИНСПЕКЦИЯ НА ВС ЗА ИЗДАВАНЕ НА УДОСТОВЕРЕНИЕ ЗА ЛЕТАТЕЛНА ГОДНОСТ / ПРЕГЛЕД НА ЛЕТАТЕЛНА ГОДНОСТ НА ВС ЗА СЪОТВЕТСТВИЕ С CS 25					
ЗАВ. №		ОПЕРАТОР:							
РЕГ. ЗНАК:		ДАТА:							
ИНСПЕКТОР						съответствие		Бележки, документи и др.	
част		описание		изискване		да			
4.2.8 Passenger Compartments , Toilets and Galley		ATA 23 Public address system Check if the information system is audible and intelligible at all passenger seats, toilets and cabin crew seats and work stations. NOTE: Public address system is required for A/C with more than 19 seats		CAT.IDE.A.180 CS 25.1423					
4.2.9 Passenger Compartments , Toilets and Galley		ATA 25 Megaphones a. Check for installation of a portable battery-powered megaphones readily accessible for use by crew members during an emergency evacuation, to the following scales: - 1(one) megaphone for passenger seat configuration of 61-99 seats - 2 (two) megaphones for passenger seat configuration 100 and more seats NOTE: For aeroplanes with more than one passenger deck, in all cases when the total passenger seating configuration is more than 60, at least one megaphone is required		CAT.IDE.A.270 CS 25.1421					
4.2.10 Passenger Compartments , Toilets and Galley		ATA 25 Safety belt a. Check presence for a safety belt with shoulder harness for each flight crew seat and for any seat alongside a pilot's seat incorporating a device which will automatically restrain the occupant's torso in the event of rapid deceleration b. a safety belt with shoulder harness for each cabin crew seat and observer's seats. c. a safety belt, for use in each passenger seat for each passenger aged 2 years or more d. a child restraint device, acceptable to the Authority, for each infant NOTE: safety belts with diagonal stripes may be used instead of shoulder harnesses for aircrafts with a maximum certificated take-off mass below 5 700 kg or with a maximum certificated take-off mass below 2730 kg given the latter are not practical		CAT.IDE.A.205 CS 25.785					
4.2.11 Passenger Compartments , Toilets and Galley		ATA 25 Life jackets a. Check presence. Each life jacket must be stowed in a position easily accessible from the seat or berth of the person for whose use it is provided. Life jackets for infants may be substituted by other approved flotation devices equipped with a survivor locator light. (life jackets shall not be deemed floating devices) b. Check expiry date. The check intervals are mentioned in the MP (see tablet of the Life jackets) NOTE: applicable for land airplanes flying over water at a distance of more than 50 nautical miles from the shore; or when taking off or landing at an aerodrome where the take-off or approach path is so disposed over water that in the event of a mishap there would be a likelihood of a ditching		CAT.IDE.A.285					

ТИП ВС:		СОБСТВЕНИК:		КОНТРОЛНА КАРТА ЗА ИНСПЕКЦИЯ НА ВС ЗА ИЗДАВАНЕ НА УДОСТОВЕРЕНИЕ ЗА ЛЕТАТЕЛНА ГОДНОСТ / ПРЕГЛЕД НА ЛЕТАТЕЛНА ГОДНОСТ НА ВС ЗА СЪОТВЕТСТВИЕ С CS 25					
ЗАВ. №		ОПЕРАТОР:							
РЕГ. ЗНАК:		ДАТА:							
ИНСПЕКТОР						съответствие		Бележки, документи и др.	
част		описание		изискване		да			
4.2.12 Passenger Compartments , Toilets and Galley		ATA 25 Slides/ Life rafts a. Check for an installation and condition of slides. b. Check for an installation of a sufficient life-rafts to carry all persons on board c. Check the pressure gages indication NOTE: Life Rafts are required for an aircrafts operating away from land at the distance greater than that corresponding to: 120 minutes at cruising speed or 400 nautical miles, whichever is the lesser, for aeroplanes capable of continuing the flight to an aerodrome with the critical power unit(s) becoming inoperative at any point along the route or planned diversions; or 30 minutes at cruising speed or 100 nautical miles, whichever is the lesser, for all other aeroplanes		CAT.IDE.A.285 CS 25.1411(d) CS 25.1415					
4.2.13 Passenger Compartments , Toilets and Galley		ATA 11 Passenger information signs and placards - Toilets a. Lavatories must have 'No Smoking' or 'No Smoking in Lavatory' placards positioned adjacent to each ashtray. The placards must have red letters at least 13 mm (05 inches) high on a white background of at least 25 mm (10 inches) high. (A No Smoking symbol may be included on the placard.) b. Regardless of whether smoking is allowed in any other part of the aeroplane, lavatories must have self-contained removable ashtrays located conspicuously both inside and outside each lavatory. One ashtray located outside a lavatory door may serve more than one lavatory door if the ashtray can be seen readily from the cabin side of each lavatory door served		CS 25.791(d)					
4.2.14 Passenger Compartments , Toilets and Galley		ATA 26 Lavatory fire protection a. Check for an installation of smoke detector system or equivalent that provides a warning light in the cockpit, or provides a warning light or audible warning in the passenger cabin that would be readily detected by a cabin crew member b. Check for an installation of a built-in fire extinguisher for each disposal receptacle for towels, paper, or waste, located within the lavatory. The extinguisher must be designed to discharge automatically into each disposal receptacle upon occurrence of a fire in that receptacle. NOTE: Lavatory Fire Protection is required for an aircraft with passenger capacity of 20 and more		CS 25.854					
4.2.15 Passenger Compartments , Toilets and Galley		ATA 25 Waste Receptacle a. Check each receptacle is fully closed and made of fireproof material and if a fire occurs in it on normal operation it will be localized b. Check for presence of a “No Cigarette Disposal” tablet on or near the lid of each receptacle		CS 25.853(h) CS 25.791(d)					

ТИП ВС:		СОБСТВЕНИК:		КОНТРОЛНА КАРТА ЗА ИНСПЕКЦИЯ НА ВС ЗА ИЗДАВАНЕ НА УДОСТОВЕРЕНИЕ ЗА ЛЕТАТЕЛНА ГОДНОСТ / ПРЕГЛЕД НА ЛЕТАТЕЛНА ГОДНОСТ НА ВС ЗА СЪОТВЕТСТВИЕ С CS 25		
ЗАВ. №		ОПЕРАТОР:				
РЕГ. ЗНАК:		ДАТА:				
ИНСПЕКТОР				съответствие		Бележки, документи и др.
част	описание		изискване	да	не	
4.2.16 Passenger Compartments , Toilets and Galley	ATA 25 Ashtrays Check for presence of a self-contained removable ashtrays located conspicuously both inside and outside each lavatory NOTE: One ashtray located outside a lavatory door may serve more than one lavatory door if the ashtray can be seen readily from the cabin side of each lavatory door served.		CS 25.853 (g)			
4.2.17 Passenger Compartments , Toilets and Galley	ATA 25 First-Aid Kits a. Check for a quantity of the first aid kits as follows : 0-99 passenger seats 1 First Aid Kits 100-199 passenger seats 2 First Aid Kits 200-299 passenger seats 3 First Aid Kits 300 and more passenger seats installed 4 First-Aid Kits required b. Check the expiry date of the first aid kit. The check intervals are mentioned in the MP (see tablet of the First Aid Kit)		CAT.IDE.A.220			
4.2.18 Passenger Compartments , Toilets and Galley	ATA 25 Emergency Medical Kit a. Check if medical kit is dust and moisture proof and carried under security conditions, where practicable, on the flight deck b. Check the expiry date of the Emergency medical kit. . The check intervals are mentioned in the MP (see tablet of the Emergency Medical Kit) NOTE: applicable for aeroplane with a maximum approved passenger seating configuration of more than 30 seats unless it is equipped with an emergency medical kit if any point on the planned route is more than 60 minutes flying time (at normal cruising speed) from an aerodrome at which qualified medical assistance could be expected to be available		CAT.IDE.A.225			
4.2.19 Passenger Compartments , Toilets and Galley	ATA 25 Crash axes or crowbars a. Check presence for at least one crash axe or crowbar located on the flight deck. If LOPA is over 200 seats an additional axe or crowbar must be located in the area of the aft galley. b. Check they are not visible by the passengers NOTE: Applicable for an aeroplane with a maximum certificated take-off mass exceeding 5 700 kg or having a maximum approved passenger seating configuration of more than 9 seats		CAT.IDE.A.255			
4.2.20 Passenger Compartments , Toilets and Galley	ATA 25 Electric Torches Check for presence and accessibility from each crew members station for an electric torch for each required crew member readily accessible to crew members when seated at their designated station		CAT.IDE.A.115			

ТИП ВС:		СОБСТВЕНИК:		КОНТРОЛНА КАРТА ЗА ИНСПЕКЦИЯ НА ВС ЗА ИЗДАВАНЕ НА УДОСТОВЕРЕНИЕ ЗА ЛЕТАТЕЛНА ГОДНОСТ / ПРЕГЛЕД НА ЛЕТАТЕЛНА ГОДНОСТ НА ВС ЗА СЪОТВЕТСТВИЕ С CS 25		
ЗАВ. №		ОПЕРАТОР:				
РЕГ. ЗНАК:		ДАТА:				
ИНСПЕКТОР				съответствие		Бележки, документи и др.
част	описание			изискване	да	
4.2.21 Passenger Compartments , Toilets and Galley	<p>ATA 26 Hand fire extinguishers</p> <p>a. Check at least one hand fire extinguisher must be located in, or readily accessible for use in, each galley not located on the main passenger deck</p> <p>b. t least one readily accessible hand fire extinguisher must be available for use in each Class A or Class B cargo or baggage compartment and in each Class E cargo compartment that is accessible to crew members in flight</p> <p>c. t least the following number of hand fire extinguishers must be conveniently located in the passenger compartment(s):</p> <p>7 -30: 1; 61-200: 3; 301-400: 5 ; 501-600: 7; 31-60: 2; 201-300 : 4; 401-500: 6; over 601: 8</p> <p>d. Check if at least one of the required fire extinguishers located in the passenger compartment of an aeroplane with a maximum approved passenger seating configuration of at least 31, and not more than 60, and at least two of the fire extinguishers located in the passenger compartment of an aeroplane with a maximum approved passenger seating configuration of 61 or more must contain Halon 1211 (bromochlorodi-fluoromethane, CBrClF₂), or equivalent as the extinguishing agent</p> <p>NOTE: The type and quantity of extinguishing agent must be suitable for the kinds of fires likely to occur in the compartment . where the extinguisher is intended to be used and, for personnel compartments, must minimise the hazard of toxic gas concentration</p>			CAT.IDE.A.250 CS 25.851		
4.2.22 Passenger Compartments , Toilets and Galley	<p>ATA 35 First-aid oxygen</p> <p>a. Check if an aeroplane is equipped with a supply of undiluted oxygen for passengers who, for physiological reasons, might require oxygen following a cabin depressurisation. The amount of oxygen shall be calculated using an average flow rate of at least 3 litres Standard Temperature Pressure Dry (STPD)/minute/person and shall be sufficient for the remainder of the flight after cabin depressurisation when the cabin altitude exceeds 8 000 ft, for at least 2 % of the passengers carried, but in no case for less than one person.</p> <p>b. There shall be a sufficient number of dispensing units, but in no case less than two, with a means for cabin crew to use the supply</p> <p>NOTE: First-aid oxygen is needed for pressurised aeroplane at altitudes above 25 000 ft, when a cabin crew member is required</p>			CAT.IDE.A.230		

ТИП ВС:	СОБСТВЕНИК:	КОНТРОЛНА КАРТА ЗА ИНСПЕКЦИЯ НА ВС ЗА ИЗДАВАНЕ НА УДОСТОВЕРЕНИЕ ЗА ЛЕТАТЕЛНА ГОДНОСТ / ПРЕГЛЕД НА ЛЕТАТЕЛНА ГОДНОСТ НА ВС ЗА СЪОТВЕТСТВИЕ С CS 25			
ЗАВ. №	ОПЕРАТОР:				
РЕГ. ЗНАК:	ДАТА:				
ИНСПЕКТОР			съответствие		Бележки, документи и др.
част	описание	изискване	да	не	
4.2.23 Passenger Compartments , Toilets and Galley	<p>ATA 35 Supplemental oxygen — pressurized aeroplanes</p> <p>a. Aeroplanes intended to be operated at pressure altitudes above 25 000 ft shall be provided with sufficient spare outlets and masks and/or sufficient portable oxygen units with masks for use by all required cabin crew members. The spare outlets and/or portable oxygen units are to be distributed evenly throughout the cabin to ensure immediate availability of oxygen to each required cabin crew member regardless of his/her location at the time of cabin pressurisation failure.</p> <p>b. Aeroplanes intended to be operated at pressure altitudes above 25 000 ft shall be provided with an oxygen dispensing unit connected to oxygen supply terminals immediately available to each occupant, wherever seated. The total number of dispensing units and outlets shall exceed the number of seats by at least 10 %. The extra units are to be evenly distributed throughout the cabin. Aeroplanes intended to be operated at pressure altitudes above 25 000 ft or which, if operated at or below 25 000 ft, cannot descend safely within 4 minutes to 13 000 ft, and for which the individual certificate of airworthiness was first issued on or after 9 November 1998, shall be provided with automatically deployable oxygen equipment immediately available to each occupant, wherever seated. The total number of dispensing units and outlets shall exceed the number of seats by at least 10 %. The extra units are to be evenly distributed throughout the cabin. The oxygen supply requirements, as specified in Appendix 1, for aeroplanes not certificated to fly at altitudes above 25 000 ft, may be reduced to the entire flight time between 10 000 ft and 13 000 ft cabin pressure altitudes for all required cabin crew members and for at least 10 % of the passengers if, at all points along the route to be flown, the aeroplane is able to descend safely within 4 minutes to a cabin pressure altitude of 13 000 ft.</p> <p>NOTE: Required for pressurized and non pressurized A/Cs operating above 10 000 ft.</p>	CAT.IDE.A.235 & CAT.IDE.A.240 CS 25.1443(b)			
4.2.24 Passenger Compartments , Toilets and Galley	<p>ATA 35 Crew Protective Breathing Equipment</p> <p>a. Check if the aircraft has sufficient portable PBE to protect the eyes, nose and mouth of all required cabin crew members and to provide breathing gas for a period of not less than 15 minutes</p> <p>b. PBE intended for flight crew use must be conveniently located on the flight deck and be easily accessible for immediate use by each required flight crew member at their assigned duty station</p> <p>c. Check if the portable breathing equipment is readily accessible to the hand fire extinguisher must be available for use in each Class A or Class B cargo or baggage compartment and in each Class E cargo compartment that is accessible to crew members in flight.</p>	CAT.IDE.A.245 CS 25.1439			
5.1.1 Fuselage	ATA 11 National Registration Marks Check for legibility and correct dimension of national registration marks on both side of fuselage (if applicable)				

ТИП ВС:		СОБСТВЕНИК:		КОНТРОЛНА КАРТА ЗА ИНСПЕКЦИЯ НА ВС ЗА ИЗДАВАНЕ НА УДОСТОВЕРЕНИЕ ЗА ЛЕТАТЕЛНА ГОДНОСТ / ПРЕГЛЕД НА ЛЕТАТЕЛНА ГОДНОСТ НА ВС ЗА СЪОТВЕТСТВИЕ С CS 25		
ЗАВ. №		ОПЕРАТОР:				
РЕГ. ЗНАК:		ДАТА:				
ИНСПЕКТОР				съответствие		Бележки, документи и др.
част	описание		изискване	да	не	
5.1.2 Fuselage	ATA 53 Fuselage General Visual Inspection of the fuselage for evidence of cracks, corrosion, dents and de-laminations. Check for absence of missed, loosed or not properly fixed parts					
5.1.3 Fuselage	ATA 52 Doors General visual inspection of doors for evidence of damages, corrosion, cracks and dents					
5.1.4 Fuselage	ATA 11 Door Marking Check for legibility of door operation instructions					
5.1.5 Fuselage	ATA 11 Emergency exit marking Check if Each emergency exit that is required to be openable from the outside, and its means of opening, must be marked on the outside of the aeroplane in the following way: (1) he outside marking for each passenger emergency exit in the side of the fuselage must include a 51 mm (2 inch) coloured band outlining the exit. (2) ach outside marking including the band must have colour contrast to be readily distinguishable from the surrounding fuselage surface. The contrast must be such that if the reflectance of the darker colour is 15% or less, the reflectance of the lighter colour must be at least 45%. 'Reflectance' is the ratio of the luminous flux reflected by a body to the luminous flux it receives. When the reflectance of the darker colour is greater than 15%, at least a 30% difference between its reflectance and the reflectance of the lighter colour must be provided. (3) n the case of exits other than those in the side of the fuselage, such as ventral or tail cone exits, the external means of opening, including instructions if applicable, must be conspicuously marked in red, or bright chrome yellow if the background colour is such that red is inconspicuous. When the opening means is located on only one side of the fuselage, a conspicuous marking to that effect must be provided on the other side.		CS 25.807 CS 25.811			
5.1.6 Fuselage	ATA 56 Windows a. General Visual Inspection of Flight Deck windows for de-laminations, cracks and scratches b. General Visual Inspection of passenger windows for cracks and scratches		CS 25.775			
5.1.7 Fuselage	ATA 28 Fuel System Check for evidence of fuel leakage		CS 25.991			
5.1.8 Fuselage	ATA 29 Hydraulic System Check for evidence of hydraulic fluid leakage					
5.1.9 Fuselage	ATA 23 Communication System Check the condition of communication system antennas and there installation					
5.1.10 Fuselage	ATA 30 Ice and Rain Protection System General visual inspection of the visible parts of Ice and Rain protection system					

ТИП ВС:		СОБСТВЕНИК:		КОНТРОЛНА КАРТА ЗА ИНСПЕКЦИЯ НА ВС ЗА ИЗДАВАНЕ НА УДОСТОВЕРЕНИЕ ЗА ЛЕТАТЕЛНА ГОДНОСТ / ПРЕГЛЕД НА ЛЕТАТЕЛНА ГОДНОСТ НА ВС ЗА СЪОТВЕТСТВИЕ С CS 25		
ЗАВ. №		ОПЕРАТОР:				
РЕГ. ЗНАК:		ДАТА:				
ИНСПЕКТОР				съответствие		Бележки, документи и др.
част	описание		изискване	да	не	
5.1.11 Fuselage	ATA 31 Instruments Visual check of stall warning / identification system airflow sensor vane for damage					
5.1.12 Fuselage	ATA 33 Lights Check the lights covers for damages and loss of transparency (Taxi , landing and Navigation lights)		CS 25.1383 CS 25.1385			
5.1.13 Fuselage	ATA 34 Navigation Check the Pitot tubes and static vent plates for damages , cleanness and obstructions. Visual inspection of area of fuselage skin around LH and RH static plates for damage and aerodynamic smoothness (RVSM Requirement)					
5.1.14 Fuselage	ATA 34 Navigation Check the condition of navigation system antennas and their installation					
5.1.15 Fuselage	ATA 38 Water and Waste General visual Inspection of the visible parts of water and waste system . Check for evidence of liquid leakage					
5.1.16 Fuselage	ATA 49 APU General visual inspection of APU Compartment, covers for evidence of overheating, leaks and damages		CS 25J 1091 CS 25J 1121			
5.2.1 Wings	ATA 11 National Registration Mark Check for legibility and correct dimension of national registration marks on left lower side of wing					
5.2.2 Wings	ATA 57 Wing Structure General Visual Inspection of wing upper and lower surfaces for cracks, corrosion, dents. Check for missed, loosed and not proper fixed parts					
5.2.3 Wings	ATA 23 Static Dischargers Проверете за липсващи статически разрядници/Check for missing static dischargers		CS 25.581 AFM Configuration Deviation List (CDL)			
5.2.4 Wings	ATA 27 Flight Control General Visual inspection of flight control surfaces for presence of cracks, corrosion, dents. Check for missed, loosed and not proper fixed parts					
5.2.5 Wings	ATA 28 Fuel Check for evidence of fuel leakage		CS 25.963 to 25.981			
5.1.6 Fuselage	ATA 56 Windows c. General Visual Inspection of Flight Deck windows for de-laminations, cracks and scratches d. General Visual Inspection of passenger windows for cracks and scratches		CS 25.775			
5.1.7 Fuselage	ATA 28 Fuel System Check for evidence of fuel leakage		CS 25.991			
5.1.8 Fuselage	ATA 29 Hydraulic System Check for evidence of hydraulic fluid leakage					
5.1.9 Fuselage	ATA 23 Communication System Check the condition of communication system antennas and there installation					

ТИП ВС:		СОБСТВЕНИК:		КОНТРОЛНА КАРТА ЗА ИНСПЕКЦИЯ НА ВС ЗА ИЗДАВАНЕ НА УДОСТОВЕРЕНИЕ ЗА ЛЕТАТЕЛНА ГОДНОСТ / ПРЕГЛЕД НА ЛЕТАТЕЛНА ГОДНОСТ НА ВС ЗА СЪОТВЕТСТВИЕ С CS 25		
ЗАВ. №		ОПЕРАТОР:				
РЕГ. ЗНАК:		ДАТА:				
ИНСПЕКТОР				съответствие		Бележки, документи и др.
част	описание		изискване	да	не	
5.1.10 Fuselage	ATA 30 Ice and Rain Protection System General visual inspection of the visible parts of Ice and Rain protection system					
5.1.11 Fuselage	ATA 31 Instruments Visual check of stall warning / identification system airflow sensor vane for damage					
5.1.12 Fuselage	ATA 33 Lights Check the lights covers for damages and loss of transparency (Taxi , landing and Navigation lights)		CS 25.1383 CS 25.1385			
5.1.13 Fuselage	ATA 34 Navigation Check the Pitot tubes and static vent plates for damages , cleanness and obstructions. Visual inspection of area of fuselage skin around LH and RH static plates for damage and aerodynamic smoothness (RVSM Requirement)					
5.1.14 Fuselage	ATA 34 Navigation Check the condition of navigation system antennas and their installation					
5.1.15 Fuselage	ATA 38 Water and Waste General visual inspection of the visible parts of water and waste system . Check for evidence of liquid leakage					
5.1.16 Fuselage	ATA 49 APU General visual inspection of APU Compartment, covers for evidence of overheating, leaks and damages		CS 25J 1091 CS 25J 1121			
5.2.1 Wings	ATA 11 National Registration Mark Check for legibility and correct dimension of national registration marks on left lower side of wing					
5.2.2 Wings	ATA 57 Wing Structure General Visual Inspection of wing upper and lower surfaces for cracks, corrosion, dents. Check for missed, loosed and not proper fixed parts					
5.2.3 Wings	ATA 23 Static Dischargers Проверете за липсващи статически разрядници/Check for missing static dischargers		CS 25.581 AFM Configuration Deviation List (CDL)			
5.2.4 Wings	ATA 27 Flight Control General Visual inspection of flight control surfaces for presence of cracks, corrosion, dents. Check for missed, loosed and not proper fixed parts					
5.2.5 Wings	ATA 28 Fuel Check for evidence of fuel leakage		CS 25.963 to 25.981			
5.3.11 Stabilizers	ATA 54 Stabilizer Construction Visual Inspection of the stabilizer for evidence of cracks , corrosion , dents and de- laminations . Check for absence of missed , loosed or not property fixed parts					
5.4.1 Landing gear	ATA 27 Mechanical Control Visual Inspection of mechanical control parts for evidence of damages, wear and not fixed parts		CS 25.731 CS 25.733 CS 25.735			
5.4.2 Landing gear	ATA 28 Fuel Check for fuel leakage end pipe damages					
5.4.3 Landing gear	ATA 29 Hydraulic Check for evidence of leakage and pipe damages					

ТИП ВС:		СОБСТВЕНИК:		КОНТРОЛНА КАРТА ЗА ИНСПЕКЦИЯ НА ВС ЗА ИЗДАВАНЕ НА УДОСТОВЕРЕНИЕ ЗА ЛЕТАТЕЛНА ГОДНОСТ / ПРЕГЛЕД НА ЛЕТАТЕЛНА ГОДНОСТ НА ВС ЗА СЪОТВЕТСТВИЕ С CS 25					
ЗАВ. №		ОПЕРАТОР:							
РЕГ. ЗНАК:		ДАТА:							
ИНСПЕКТОР						съответствие		Бележки, документи и др.	
част		описание		изискване		да			
5.4.4 Landing gear		ATA 32 Landing gears a. Visual Inspection of landing gears, sidestays, cylinders and doors for damages and evidence of leakage , corrosion and paint condition b. Visual Inspection of wheels for damages c. Visual Inspection of brakes for damages and evidence of leakage and overheating							
5.4.5 Landing gear		ATA 53/57 Main Landing Gear Bay a. Visual Inspection of Main Landing gear for evidence of damages , wear and not fixed parts b. Visual inspection of electrical wires							
5.5.1 Engines, Nacelles, Pylons		ATA 11 National Registration Mark Check for legibility and correct dimension of national registration marks on both side of engine nacelles							
5.5.2 Engines, Nacelles, Pylons		ATA 11 Powerplant fluid filler openings markings and placards a. Check for presence of a placard or marking "Oil" on or near the oil filler covers ; b. Check for presence of a placard or marking with the type of oil on or near the oil filler covers		CS 25.1557(b)(2)					
5.5.3 Engines, Nacelles, Pylons		ATA 24 Electrical system Visual Inspection of the visible parts for evidence of wire damages, overheating		CS 25.1351					
5.5.4 Engines, Nacelles, Pylons		ATA 26 Powerplant Fire Protection a. Visual check of the system's components for corrosion, proper installation and other defects. b. Check the fire bottles installation and the pressure gauges indications c. Check the condition of a firewalls		CS 25.1181 to 25.1187 CS 25.1195 to 25.1199 CS 25.1191					
5.5.5 Engines, Nacelles, Pylons		ATA 36 Pneumatic System Visual Inspection of pneumatic system parts for cracks, dents and evidence of air leakage							
5.5.6 Engines, Nacelles, Pylons		ATA 54 Nacelles /Pylons General visual inspection of the surface of the nacelles and pylons for evidence of corrosion , dents and fluid leakage		CS 25.1193					
5.5.7 Engines, Nacelles, Pylons		ATA 61 Propeller a. General Visual Inspection of the propeller b. General visual inspection of the heating elements		CS 25.905 to 25.937					
5.5.8 Engines, Nacelles, Pylons		ATA 71 Powerplant Visual inspection of engine air intakes, fan, engine installation and drain pipes for evidence of damages, dents and corrosion		CS 25.901 CS 25.1193					

ТИП ВС:		СОБСТВЕНИК:		КОНТРОЛНА КАРТА ЗА ИНСПЕКЦИЯ НА ВС ЗА ИЗДАВАНЕ НА УДОСТОВЕРЕНИЕ ЗА ЛЕТАТЕЛНА ГОДНОСТ / ПРЕГЛЕД НА ЛЕТАТЕЛНА ГОДНОСТ НА ВС ЗА СЪОТВЕТСТВИЕ С CS 25					
ЗАВ. №		ОПЕРАТОР:							
РЕГ. ЗНАК:		ДАТА:							
ИНСПЕКТОР						съответствие		Бележки, документи и др.	
часть	описание			изискване	да	не			
5.5.9 Engines, Nacelles, Pylons	ATA 72 Engine Structure Visual inspection of visible parts of fan , LP compressor , LP turbine and engine modules for evidence of damages , corrosion, cracks and wear			CS 25.901 CS 25.1193					
5.5.10 Engines, Nacelles, Pylons	ATA 73 Engine fuel system and control Visual inspection of engine fuel system for evidence of damages, dents leaks and exhausted pipes			CS 25.951 to 25.1001 CS 25.1141 to 25.1143					
5.5.11 Engines, Nacelles, Pylons	ATA 74 Ignition system Visual inspection of the ignition system for evidence of damages, dents, threaded elements			CS 25.1165					
5.5.12 Engines, Nacelles, Pylons	ATA 75 Air system Visual inspection of the engine air system for evidence for damages, dents, air intake marks, cracks								
5.5.13 Engines, Nacelles, Pylons	ATA 76 Engine Control Visual inspection of the engine control system for evidence of damages, dents								
5.5.14 Engines, Nacelles, Pylons	ATA 77 Engine Indicating System Visual inspection of the engine indicating system for evidence of damages, dents			CS 25.1305					
5.5.15 Engines, Nacelles, Pylons	ATA 78 Exhaust System Visual inspection of the exhaust system for evidence of damages, dents								
5.5.16 Engines, Nacelles, Pylons	ATA 79 Oil System Visual inspection of the oil system for evidence of damages, dents, leaks, threaded pipes			CS 25.1011 to 25.1025					
5.5.17 Engines, Nacelles, Pylons	ATA 80 Starting System Visual inspection of the Starting system for evidence of damages, dents, air intake marks, cracks								
6.1.1 Cargo Compartments	ATA 11 Baggage and cargo compartments placards Each baggage and cargo compartment, and each ballast location must have a placard stating any limitations on contents, including weight, that are necessary under the loading requirements			CS 25.1557(a)					
6.1.2 Cargo Compartments	ATA 25 Cargo Compartment panels Check of cargo panels for evidence of damages, non approved repairs			CS 25.855					
6.1.3 Cargo Compartments	ATA 26 Smoke detection and Fire Suppression systems a. Visual inspection of Smoke Detectors b. Visual Inspection of Fire Suppression System elements (if installed)			CS 25.858 to 25.859					
6.1.4 Cargo Compartments	Stowage of baggage and cargo a. Check for a sufficient number of nets. Check there proper fixation and condition. b. Check the label with the Vendor and date of last inspection (if applicable)			CS 25.789					

ТИП ВС:		СОБСТВЕНИК:		КОНТРОЛНА КАРТА ЗА ИНСПЕКЦИЯ НА ВС ЗА ИЗДАВАНЕ НА УДОСТОВЕРЕНИЕ ЗА ЛЕТАТЕЛНА ГОДНОСТ / ПРЕГЛЕД НА ЛЕТАТЕЛНА ГОДНОСТ НА ВС ЗА СЪОТВЕТСТВИЕ С CS 25			
ЗАВ. №		ОПЕРАТОР:					
РЕГ. ЗНАК:		ДАТА:					
ИНСПЕКТОР						Бележки, документи и др.	
част	описание	изискване	съответствие				
			да	не			
6.2.1 Other Compartments	ATA 21 Air Conditioning bay a. Visual inspection of visible parts of Air conditioning system for integrity, hot air leakage, cracks and dents						
6.2.2 Other Compartments	ATA 23 Automatic Emergency Locator Transmitter a. Check the presence on board and 121,5 MHz and 406 MHz capability NOTE: for A/Cs with initial CofA before 1 January 2002. NOTE: for A/Cs with initial CofA before or after 1 Jan 2002 equipped with automatic ELT before 1 April 2000 broadcasting at 121.5 MHz but not at 406MHz can continue to operate till 31 Dec 2004. NOTE: ELT capable of transmitting at 406 MHz must be coded IAW ICAO Annex 10	CAT.IDE.A.280					
6.2.3 Other Compartments	ATA 23 Cockpit Voice Recorder a. Check for an installation of Underwater Locator Device (ULD). b. Check of ULD battery expire date. The battery replacement intervals are mentioned in the MP. (see ULD tablet)	CAT.IDE.A.185 CS 25.1457					
6.2.4 Other Compartments	ATA 25 Rear Cargo compartment General Visual Inspection of the compartment. Check for missed, loosed or damaged parts						
6.2.5 Other Compartments	ATA 31 Flight Data Recorder a. Check for an installation of Underwater Locator Device (ULD) b. Check of ULD battery expire date. The battery replacement intervals are mentioned in the MP. (see ULD tablet)	CAT.IDE.A.190 CS 25.1459					
6.3.1 APU Bay	ATA 49 APU a. General visual inspection of APU and bay structure b. General visual inspection of pipes and electrical wires c. General visual inspection of fire wall d. Check of fire indication and suppression system	CSJ1153 CSJ1103 CSJ1123 CSJ1191 CSJ1203 CSJ1195					
6.4.1 Electrical Equipment Bay	ATA 22 Installation of Autopilot Equipment Check of Autopilot Equipment parts (proper installation, loosed parts)						
6.4.2 Electrical Equipment Bay	ATA 23 Installation of Communication Equipment Check of Communication Equipment parts (proper installation, loosed parts)						
6.4.3 Electrical Equipment Bay	ATA 23 VHF-COM Equipment a. Check VHF (COM) compliance IAW ICAO Annex 10 for frequency protection. b. Check of COM Equipment compliance with 8,33 kHz spacing requirements . Double equipment is not required for flights over FL 245 in European Air Space. c. Check of COM Equipment compliance with minimum frequency range requirements (118.000 to 136.975 and above)	CAT.IDE.A.340 -VFR CAT.IDE.A.345 -IFR					
6.4.4 Electrical Equipment Bay	ATA 25 Electrical Equipment Bay Visual Inspection for evidence of cracks, corrosion. Check for missed, loosed or not proper fixed parts						

ТИП ВС:		СОБСТВЕНИК:		КОНТРОЛНА КАРТА ЗА ИНСПЕКЦИЯ НА ВС ЗА ИЗДАВАНЕ НА УДОСТОВЕРЕНИЕ ЗА ЛЕТАТЕЛНА ГОДНОСТ / ПРЕГЛЕД НА ЛЕТАТЕЛНА ГОДНОСТ НА ВС ЗА СЪОТВЕТСТВИЕ С CS 25		
ЗАВ. №		ОПЕРАТОР:				
РЕГ. ЗНАК:		ДАТА:				
ИНСПЕКТОР				съответствие		Бележки, документи и др.
част	описание		изискване	да	не	
6.4.5 Electrical Equipment Bay	ATA 34 Installation of Navigation Equipment Check of Navigation Equipment parts (proper installation, loosed parts)					
6.4.6 Electrical Equipment Bay	ATA 34 VHF-NAV Equipment Check of ILS (LOC) and VOR VHF (COM) equipment compliance with c ICAO Annex 10 requirement (FM immunity)		CAT.IDE.A.345			
6.4.7 Electrical Equipment Bay	ATA 34 Transponder a. Check the last check date of the transponder. Review the records. The ATC transponder should be checked at intervals not exceeding 24 months. b. Check validity of the transmitted code of the Mode S of the transponder		CAT.IDE.A.350			
6.4.8 Electrical Equipment Bay	ATA 34 ACAS Check the compliance of the Airborne Collision Avoidance System (ACAS) Equipment with ICAO Annex 10, Volume IV, Chapter IV requirements (minimum ACAS II) for A/Cs: (1) Over 15 000 kg or 30 and more seats: (2) Over 5700 kg but not more than 15 000 kg or more than 19 seats, but less than 30, after 1 Jan 2005		CAT.IDE.A.155			
6.4.9 Electrical Equipment Bay	ATA 34 Enhance Ground Proximity and Warning System / Terrain Awareness and Warning System EGPWS /TAWS Check the aural and visual (if applicable) signals for sink rate, ground proximity, altitude loss after take-off or go-around, incorrect landing configuration and downward glide slope deviation and other signals, available during the test. NOTE: Mandatory for an aircraft with MTOW above 5700 kg and 9 or more passenger seats		CAT.IDE.A.150			
7.1 Airworthiness requirements	RVSM Check for installation of : a.Two independent altitude measurement systems b.an altitude alerting system c.an automatic altitude control system; d.secondary surveillance radar (SSR) transponder with altitude reporting system that can be connected to the altitude measurement system in use for altitude keeping		SPA.RVSM.11 0			
7.2 Airworthiness requirements	B-RNAV Check the compliance of the equipment iaw Aircraft Flight Manual					
7.3 Airworthiness requirements	P-RNAV Check the compliance of the equipment iaw Aircraft Flight Manual					
7.4 Airworthiness requirements	Low visibility operations (Landing – CAT II ; IIIA ; IIIB ; Take off - RVR (m)) a.Check the compliance of an installed equipment b.Check the Maintenance program for the periods of inspections and compare the intervals with the performed checks					

ТИП ВС:		СОБСТВЕНИК:		КОНТРОЛНА КАРТА ЗА ИНСПЕКЦИЯ НА ВС ЗА ИЗДАВАНЕ НА УДОСТОВЕРЕНИЕ ЗА ЛЕТАТЕЛНА ГОДНОСТ / ПРЕГЛЕД НА ЛЕТАТЕЛНА ГОДНОСТ НА ВС ЗА СЪОТВЕТСТВИЕ С CS 25					
ЗАВ. №		ОПЕРАТОР:							
РЕГ. ЗНАК:		ДАТА:							
ИНСПЕКТОР						съответствие		Бележки, документи и др.	
част		описание		изискване		да			
7.5. Airworthiness requirements		<p>FDR</p> <p>Check operational checks and evaluations of flight data recorder (FDR) recordings, cockpit voice recorder (CVR) recordings and data link recordings</p> <p>Check for saved recordings for the period of operating time of the FDR as required by CAT.IDE.A.190 or CAT.IDE.H.190</p> <p>Check for presence up-to-date documentation that presents the necessary information to convert FDR raw data into parameters expressed in engineering units</p> <p>Check for availability any flight recorder recording that has been preserved;</p>		CAT.GEN.MPA.195					
7.6. Airworthiness requirements		<p>Survival equipment</p> <p>Check for the following equipment:</p> <p>(1) signalling equipment to make the distress signals;</p> <p>(2) at least one ELT(S); and</p> <p>(3) additional survival equipment for the route to be flown taking account of the number of persons on board</p> <p>These equipment may not be installed in cases of Cat.IDE.A.305 (b)</p> <p>Additional surviving equipment means:</p> <p>(a) The following additional survival equipment should be carried when required:</p> <p>(1) 2 litres of drinkable water for each 50, or fraction of 50, persons on board provided in durable containers;</p> <p>(2) one knife;</p> <p>(3) first-aid equipment; and</p> <p>(4) one set of air/ground codes.</p> <p>(b) In addition, when polar conditions are expected, the following should be carried:</p> <p>(1) a means for melting snow;</p> <p>(2) one snow shovel and one ice saw;</p> <p>(3) sleeping bags for use by 1/3 of all persons on board and space blankets for the remainder or space blankets for all passengers on board; and</p> <p>(4) one arctic/polar suit for each crew member.</p>		CAT.IDE.A.305					
8.1 Tests									

10. Заявление за разрешение за полет EASA Form 21

ЗАЯВЛЕНИЕ ЗА РАЗРЕШЕНИЕ ЗА ПОЛЕТ ПО ЧАСТ 21 APPLICATION FOR PART 21 PERMIT TO FLY	
1. Заявител <i>Applicant:</i>	
2. Националност на ВС и регистрационни знаци: <i>Aircraft nationality and identification marks:</i>	
3. Собственик на ВС: <i>Aircraft owner:</i>	
4. Производител на ВС/тип <i>Aircraft manufacturer/type</i>	5. Серийен номер <i>Serial number</i>
6. Цел на полета <i>Purpose of flight</i>	
7. Очаквана(и) дата(и) и времетраене на полета(ите) <i>Expected target date(s) for the flight(s) and duration</i>	
8. Конфигурация на ВС свързана с Разрешението за полет <i>Aircraft configuration as relevant for the permit to fly</i> 8.1 Горепосоченото ВС, за което се иска разрешение за полет, е описано в: <i>The above aircraft for which a permit to fly is requested is defined in:</i> 8.2 ВС е в следното състояние по отношение на програма за ТО <i>The aircraft is in the following situation related to its maintenance schedule:</i>	
9. Одобрение на условията за полет (ако не е одобрено при подаване на заявлението, посочете номера на заявлението за Одобрение на условията за полет) <i>Approval of flight conditions [if not available at the time of application, indicate reference of request for approval]</i>	
10. Дата: <i>Date:</i>	11. Име и подпис: <i>Name and signature:</i>

EASA Form 21

**ИНСТРУКЦИИ ЗА ПОПЪЛВАНЕ – ДА НЕ СЕ
РАЗПЕЧАТВА**

ADDITIONAL INSTRUCTIONS - DON'T PRINT IT

Поле 6: *Box 6:*

Изполвайте следната терминология съгласно 21.A.701(a) и добавете допълнителна информация за точното описание на целта на полета – напр. място, където се намира въздухоплавателното средство (ВС), маршрут, продължителност на полета и др.

Use the following terminology of 21.A.701(a) and add any additional information for accurate description of the purpose, e.g. place, itinerary, duration....

(1) Разработка:

Development:

- Тестване на ново ВС или модификация(ии);
- *testing of new aircraft or modifications;*
- Тестване на нови концепции за планер, двигатели, витла и оборудване;
- *testing of new concepts of airframe, engine propeller and equipment;*
- Тестване на нови техники на работа;
- *testing of new operating techniques;*

(2) Демонстриране на съответствие с регламенти или сертификационни спецификации:

Demonstration of compliance with regulations or certification specifications:

- Извършване на полетен тест с цел издаване на типов сертификат, допълнителен типов сертификат, промени в типовия сертификат или получаване на одобрение от Европейски технически стандарти и правила;
- *certification flight testing for type certification, supplemental type certificates, changes to type certificates or European Technical Standard Order authorisation;*

(3) Обучение на екипаж на проектантски или производствени организации:

Design organisations or production organisations crew training:

- Полети за обучение на екипаж, който ще извършва проектантски или производствени полетни тестове за да бъде издаден сертификат за одобрен дизайн или Удостоверение за летателна годност;
- *Flights for training of crew that will perform design or production flight testing before the design approval or Certificate of Airworthiness (C of A) can be issued.*

(4) Полетно тестване на ново произведено въздухоплавателно средство:

Production flight testing of new production aircraft:

- За установяване на съответствие с одобрения проект, обикновено това ще бъде една и съща програма за подобните ВС;
- *For establishing conformity with the approved design, typically this would be the same program for a number of similar aircraft;*

(5) Полет на ВС в процес на производство между производствените бази:

Flying aircraft under production between production facilities:

- Полет за доставка на „зелен“ самолет за последващо финално производство;
- *green aircraft ferry for follow on final production.*

(6) Полет на въздухоплавателно средство с цел приемане от клиент:

Flying the aircraft for customer acceptance:

- Преди въздухоплавателното средство да бъде продадено и/или регистрирано;
- *Before the aircraft is sold and/or registered.*

- (7) Доставка или износ на въздухоплавателно средство:
Delivering or exporting the aircraft:
- Преди ВС да бъде регистрирано в държавата, която ще издаде Удостоверение за летателна годност;
 - *Before the aircraft is registered in the State where the C of A will be issued.*
- (8) Полет на въздухоплавателно средство с цел приемане от компетентния орган:
Flying the aircraft for Authority acceptance:
- В случай на извършване на полетен тест от компетентния орган, с цел издаване на Удостоверение за летателна годност;
 - *In the case of inspection flight test by the authority before the C of A is issued.*
- (9) Проучване на пазара, включително обучение на екипаж на клиент:
Market survey, including customer's crew training:
- Полети за целите на провеждане на проучване на пазара, демонстрации с цел продажби и обучение на екипажа на клиента с ВС, което няма типов сертификат или за което съответствието все още не е установено, или за нерегистрирано ВС и преди да бъде издадено Удостоверение за летателна годност;
 - *Flights for the purpose of conducting market survey, sales demonstrations and customer crew training with non type certificated aircraft or aircraft for which conformity has not yet been established or for non-registered a/c and before the Certificate of Airworthiness is issued.*
- (10) Изложение и въздушна демонстрация:
Exhibition and air show:
- Полет на ВС до изложение или въздушна демонстрация и участие в изложение или въздушна демонстрация преди да е издаден сертификата за дизайн или преди да е доказано съответствие на одобрения сертификат за дизайн;
 - *Flying the aircraft to an exhibition or show and participating to the exhibition or show before the design approval is issued or before conformity with the approved design has been shown.*
- (11) Полет на въздухоплавателно средство до място за извършване на техническо обслужване или преглед на летателната годност, или до място за съхранение: *Flying the aircraft to a location where maintenance or airworthiness review are to be performed, or to a place of storage:*
- Полети в случаите, когато техническото обслужване не е извършено в съответствие с одобрените програми, когато не е изпълнена директива за летателна годност, когато определено оборудване е негодно за експлоатация и е извън Списъка на минималното оборудване на производителя (MMEL) или когато въздухоплавателното средство е претърпяло повреди, които са извън приложимите ограничения;
 - *Ferry flights in cases where maintenance is not performed in accordance with approved programmes, where an AD has not been complied with where certain equipment outside the Minimum Equipment List (MEL) is unserviceable or when the aircraft has sustained damage beyond the applicable limits.*
- (12) Полет на ВС при маса, надвишаваща сертифицираната максимална излетна маса, за полети, надхвърлящи обичайните разстояния над водни пространства, или над суша, където няма подходящи съоръжения за кацане или подходящо гориво: *Flying an aircraft at a weight in excess of its maximum certificated takeoff weight for flight beyond the normal range over water, or over land areas where adequate landing facilities or appropriate fuel is not available:*
- Надзор на полети с допълнително гориво;

- Oversees ferry flights with additional fuel capacity.
- (13) Поставяне на рекорди, въздушни надпревари или подобни състезания:
Record breaking, air racing or similar competition:
- Включва учебни полети и полети за ориентация;
 - *Training flight and positioning flight for this purpose are included*
- (14) Полет на ВС, което отговаря на приложимите сертификационни спецификации, преди да е било установено съответствие с изискванията за опазване на околната среда:
Flying aircraft meeting the applicable certification specifications before conformity to the environmental requirements has been found:
- Полет на ВС, което демонстрира съответствие с приложимите сертификационни изисквания, но не и на екологичните изисквания;
 - *Flying an aircraft which has demonstrated to comply with all applicable certification specifications but not with environmental requirements.*
- (15) За полети с нетърговска цел с индивидуално несложно въздухоплавателно средство или типове, за които не е целесъобразен сертификат за летателна годност или ограничен сертификат за летателна годност.
For non-commercial flying activity on individual non-complex aircraft or types for which a certificate of airworthiness or restricted certificate of airworthiness is not appropriate.
- За ВС, което на практика не отговаря на всички приложими сертификационни спецификации, като например ВС без държател на типов сертификат ("обобщено наричани летателни апарати сираци") или ВС, което е било по изискванията на национално законодателство за издаване на разрешение за полет и не отговаря на всички приложими изисквания. Разрешение за полет на такова ВС трябва да се издава само ако сертификат за летателна годност или ограничен сертификат за летателна годност не може да бъде издаден поради условията, които са извън прекия контрол на собственика на въздухоплавателното средство, като например липсата на сертифицирани резервни части.
 - *For aircraft which cannot practically meet all applicable certification specifications, such as certain aircraft without TC-holder ("generically termed orphan aircraft") or aircraft which have been under national systems of Permit to Fly and have not been demonstrated to meet all applicable requirements. The option of a permit to fly for such an aircraft should only be used if a certificate of airworthiness or restricted certificate of airworthiness cannot be issued due to conditions which are outside the direct control of the aircraft owner, such as the absence of properly certified spare parts.*

Забележка: В изброените по-горе случаи, когато може да бъде издадено разрешение за полет, не означава, че в описаните случаи разрешение за полет трябва да бъде издаден. Ако са налице други правни основания, които разрешават изпълнението на планираните полети, то те могат да бъдат използвани.

Note: The above listing is of cases when a permit to fly MAY be issued; it does not mean that in the described cases a permit to fly MUST be issued. If other legal means are available to allow the intended flight(s) they can also be used.

При заявление поради промяна на целта (виж 21.A.713): препратка към първоначалното заявление и новата цел.

For an application due to a change of purpose (ref. 21.A.713): reference to initial request and description of new purpose.

Поле 8:

Box 8:

Същото, както се изисква в EASA Form 18B, поле 6.

Same as required in EASA Form 18B, box 6.

Поле 9:


Box 9:

Препратка към:

Reference to:

1. Одобрение от EASA, ако условията за полет се одобряват от EASA; или
EASA approval, if flight conditions are approved by EASA; or
2. Форма за одобрение на одобрена проектантска организация, ако са под нейните привилегии;
или
DOA approval form (when applicable), if approved under DOA privilege; or
3. Одобрение от компетентния орган.
Competent Authority approval

11. Контролна карта за издаване на разрешение за полет

 <small>Република България Министерство на транспорта, информационните технологии и съобщенията</small> Главна дирекция ГРАЖДАНСКА ВЪЗДУХОПЛАВАТЕЛНА АДМИНИСТРАЦИЯ <small>ИТЛВАННА 178 ЗАРДОН</small>		ТИП ВС:		СОБСТВЕНИК:		КОНТРОЛНА КАРТА ЗА ИЗДАВАНЕ НА РАЗРЕШЕНИЕ ЗА ПОЛЕТ НА ВС
		ЗАВ. №		ОПЕРАТОР:		
		РЕГ. ЗНАК:		ДАТА:		
№	описание	Съответствие		Бележки, Документ № и т.н.		
		ДА	НЕ			
А Съответствие на заявителя						
1	Заявлението е подадено от физическо или юридическо лице, което има възможността, правомощията и отговорността да осигури, че всички условия и ограничения, свързани с РП ще бъдат спазвани през цялото време.					
2	Заявлението е подадено от собственика на ВС, когато РП се иска съгласно 21.A.701(a)(15).					
Б Съответствие на заявлението						
1	Заявлението съответства на одобрената от ГД ГВА форма (приложение)					
2	Внесена е държавна такса съгласно чл.117в.А. на Тарифа 5 на					
3	В Заявлението са описани:					
	Целта на полета					
	Несъответствието на ВС на приложимите изисквания за ЛГ					
	Одобрени условия за полета					
	Други документи:					
В Оценка на документацията						
1	Целта на полета съответства на случаите, посочени в 21.A.701(a)					
2	Описано е точно несъответствието на ВС с приложимите изисквания за ЛГ, като са посочени референции към регулаторни, нормативни и фирмени документи					
3	Информацията в Заявлението е подкрепена с допълнителни документи и записи.					
4	Не е необходимо разширяване на обхвата на физическата инспекция на ВС					
Г Инспекция на ВС						
				* В зависимост от решението в т. 4 на раздел В по-горе		
1	Изпълнена е физическа инспекция на ВС съгласно КК					
2	Изпълнена е разширена физическа инспекция на ВС съгласно т. 4, раздел В (КК)*					
3	Не са открити несъответствия между ВС и информацията записана в Заявлението					
4	Конфигурацията на ВС съответства на одобрените условия и ограничения за полета					
Д Издаване на Разрешение за полет						
1	Всички необходими документи са представени и прегледани					
2	Представените са Одобрени условия за полета					
3	ВС съответства на одобрените условия и ограничения за полета					

12. Запазено място (Контролна карта за инспекция на ВС за разрешение за полет)

13. Заявление за одобрение на условия за полет

 <p>ГД „ГРАЖДАНСКА ВЪЗДУХОПЛАВАТЕЛНА АДМИНИСТРАЦИЯ“ <i>DIRECTORATE GENERAL CIVIL AVIATION ADMINISTRATION</i> ЗАЯВЛЕНИЕ ЗА ОДОБРЕНИЕ НА УСЛОВИЯТА ЗА ПОЛЕТ ЗА ИЗДАВАНЕ РАЗРЕШЕНИЕ ЗА ПОЛЕТ <i>APPLICATION FOR APPROVAL OF FLIGHT CONDITIONS FOR A PERMIT TO FLY</i></p>	
<p>Внимание! <i>Attention!</i></p> <p>ГД ГВА одобрява условията за полет само при условие, че не е застрашена безопасността на конструкцията на ВС. Във всеки случай, когато ВС не отговаря на Типовия сертификат, условията за полет се одобряват от Европейската агенция по авиационна безопасност (EASA) или притежателя на Одобрение на проектантска организация (DOA Holder)!</p> <p><i>DG CAA approves the Flight Conditions only in cases not related to the safety of the design. When approval of the flight conditions is related to the safety of the design, the flight conditions shall be approved by the European Aviation Safety Agency (EASA) or the holder of a design organisation approval (DOA).</i></p>	
<p>1. Заявител <i>Applicant</i></p>	
1.1	<p>Референтен номер на кандидата (ако е приложимо) <i>Applicant's Reference (if applicable)</i></p>
1.2	<p>Име <i>Name</i></p>
1.3	<p>Адрес (адрес на регистрация/пощенски адрес) <i>Address (registered business/postal address)</i></p>
1.4	<p>Лице за контакти (ако е приложимо) <i>Contact Person (if applicable)</i></p>
1.5	<p>Телефон <i>Telephone</i></p>
1.6	<p>Факс <i>Fax</i></p>
1.7	<p>Ел. поща <i>E-mail</i></p>
<p>2. Обхват Одобрение на условия за полет <i>Scope Approval of flight conditions</i> За кандидати, които не са притежатели на Одобрение на проектантска организация: <i>For applicants who are not DOA holders:</i> Форма 18Б се прилага <i>EASA Form 18B is attached</i> Форма 18Б не е приложена, тъй като: <i>(EASA Form 18B is not attached because):</i></p>	
<p>3. Приложимост/Описание <i>Applicability/Description</i></p>	
3.1	<p>Приложимост (Производител/тип ВС) <i>Applicability (Aircraft manufacturer/type)</i></p>
3.2	<p>Сериен номер <i>Serial Number</i></p>

3.3	Националност и регистрационни знаци <i>Nationality and Registration marks</i>			
<input type="checkbox"/>	Това приложение е свързано с текущ проект на EASA за сертифициране <i>This application is related to an ongoing EASA</i>	<input type="checkbox"/>	Не е приложимо <i>Not applicable</i>	TC/OTC <i>TC/RTC</i>
<input type="checkbox"/>		<input type="checkbox"/>	Пр.- EASA. <i>P-EASA.</i>	Промяна / Ремонт <i>Change/Repair</i>
	Голям Самолет <i>Large Airplane</i>		Малък самолет, планер, мотопланер, ултралеко ВС <i>Small Aeroplane, Sailplane, Powered Sailplane, VLA</i>	
	BC с роторна тяга (хеликоптер, автожир и др.) <i>Rotorcraft</i>	<input type="checkbox"/>	Балон/дирижабъл <i>Balloon/Airship</i>	
4. Разрешение за полет <i>Permit to Fly</i>				
4.1	Заявена продължителност на Разрешението за полет <i>Requested duration for the Permit to Fly</i>	<input type="checkbox"/>	от/from (dd.mm.yyyy) До/until (dd.mm.yyyy) (максимум 12 месеца/ <i>maximum 12 months</i>) Безсрочно (само в комбинация с 4.2 предназначение, т. 15) <i>Unlimited (Only in combination with 4.2 Purpose, item 15.)</i>	
<input type="checkbox"/>		<input type="checkbox"/>		
4.2	Цел <i>Purpose</i>			
<input type="checkbox"/>	1. Разработка <i>Development</i>	<input type="checkbox"/>	2. Демонстриране на съответствие с регламенти или сертификационни спецификации <i>Showing compliance with regulations or certification specifications</i>	
<input type="checkbox"/>	3. Обучение на екипаж на проектантските или производствените организации <i>Design organisations or production organisations crew training</i>	<input type="checkbox"/>	4. Полетно тестване на ново произведено въздухоплавателно средство <i>Production flight testing of new production aircraft</i>	
<input type="checkbox"/>	5. Полет на въздухоплавателно средство в процес на производство между производствени съоръжения <i>Flying aircraft under production between production facilities</i>	<input type="checkbox"/>	6. Полет на въздухоплавателно средство с цел приемане от клиент <i>Flying the aircraft for customer acceptance</i>	
<input type="checkbox"/>	7. Доставка или износ на въздухоплавателно средство <i>Delivering or exporting the aircraft</i>	<input type="checkbox"/>	8. Полет на въздухоплавателно средство за приемане от компетентния орган <i>Flying the aircraft for Authority acceptance</i>	
<input type="checkbox"/>	9. Проучване на пазара, включително обучение на екипаж на клиент <i>Market survey, including customer's crew training</i>	<input type="checkbox"/>	10. Изложение и въздушна демонстрация <i>Exhibition and air show</i>	

<p>11. Полет на въздухоплавателно средство до място за извършване на техническо обслужване или преглед на летателната годност, или до място за съхранение</p> <p><i>Flying the aircraft to a location where maintenance or airworthiness review are to be performed, or to a place of storage</i></p>	<p>12. Полет на ВС при маса, надвишаваща сертифицираната максимална излетна маса, за полети, надхвърлящи обичайните разстояния над водни пространства, или над суша, където няма подходящи съоръжения за кацане или подходящо гориво</p> <p><i>Flying an aircraft at a weight in excess of its maximum certificated takeoff weight for flight beyond the normal range over water, or over land areas where adequate landing facilities or appropriate fuel is not available</i></p>						
<p>13. Поставяне на рекорди, въздушни надпревари или подобни състезания</p> <p><i>Record breaking, air racing or similar competition</i></p>	<p>14. Полет на ВС, което отговаря на приложимите сертификационни спецификации, преди да е било установено съответствие с изискванията за опазване на околната среда</p> <p><i>Flying aircraft meeting the applicable certification specifications before conformity to the environmental requirements has been found</i></p>						
<p>15. За летателна дейност с нетърговска цел с индивидуално несложно въздухоплавателно средство или типове, за които не е целесъобразен сертификат за летателна годност или ограничен сертификат за летателна годност</p> <p><i>For non-commercial flying activity on individual non-complex aircraft or types for which a certificate of airworthiness or restricted certificate of airworthiness is not appropriate</i></p>							
<p>4.3 Описание на несъответствието с приложимите изисквания за летателна годност</p> <p><i>Description of the non-compliance with the applicable airworthiness requirements</i></p>							
<p>5. Декларация на кандидата <i>Applicant's declaration</i></p> <p>Потвърждавам, че информацията, съдържаща се тук, е точна и пълна. Съгласен съм да заплащам таксите, събирани от ГД ГВА по отношение на услугите, предоставяни по силата на настоящия договор.</p> <p><i>I confirm that the information contained herein is correct and complete. I agree to pay the charges levied by the DG CAA in respect of the service provided under this contract.</i></p>							
<p>6. Подпис <i>Signature</i></p> <table border="0" style="width: 100%;"> <tr> <td style="width: 33%; text-align: center;">Дата</td> <td style="width: 33%; text-align: center;">Име</td> <td style="width: 33%; text-align: center;">Подпис</td> </tr> <tr> <td style="text-align: center;"><i>Date</i></td> <td style="text-align: center;"><i>Name</i></td> <td style="text-align: center;"><i>Signature</i></td> </tr> </table>		Дата	Име	Подпис	<i>Date</i>	<i>Name</i>	<i>Signature</i>
Дата	Име	Подпис					
<i>Date</i>	<i>Name</i>	<i>Signature</i>					

EASA Form 37

ИНФОРМАЦИЯ КОЯТО ТРЯБВА ДА ВЛЕЗЕ В EASA ФОРМА 37 - ЗАЯВЛЕНИЕ ЗА ОДОБРЕНИЕ НА УСЛОВИЯТА ЗА ПОЛЕТ – ДА НЕ СЕ РАЗПЕЧАТВА INFORMATION TO BE ENTERED INTO FORM 37 - APPLICATION FOR APPROVAL OF FLIGHT CONDITIONS - DON'T PRINT IT

Използването на тази форма е необходима за целите на ГД ГВА за обработка на заявленията, без излишно забавяне. Отделните полета на формата за кандидатстване може да се променят по размер, за да позволи попълването на цялата изисквана информация. *The use of this form is required to enable DG CAA to process applications without undue delay. The individual fields of the application form may be varied in size to allow entry of all required information.*

- Поле 1.1 Въведете ваш изходящ № (по избор).
Enter your reference (optional).
- Поле 1.2 Въведете името на юридическото лице подаващо молбата.
Enter the name of the legal entity making the application.
- Поле 1.3 Въведете адреса по регистрацията, който да бъде отпечатан на сертификата; да се добави пощенски адрес, ако е различен например за пощенски или целите на фактурирането.
Enter registered business address to be printed on the certificate; add postal address if different e.g. for mailing or billing purposes.
- Поле 1.4 - 1.7 Въведете име, телефон, факс и електронна поща на лицето за контакт за това заявление; в случай, че целта за издаване на разрешителното е 4.2 (15), заявителят трябва да е собственик на въздухоплавателното средство.
Enter name, telephone, fax and e-mail of contact person for this application; in case the purpose for the permit is 4.2(15), the applicant must be the owner of the aircraft.
- Поле 3.01-3.03 Въведете производител, тип/модел, сериен номер, националност и регистрационен знак.
Enter manufacturer, type / model, serial number, nationality and registration mark.
- Поле 3.4 Ако заявлението за одобрение на условията за полет е свързано с текущ проект за сертифициране, който вече е заявен, отбележете в съответните полета и поставете номера на цялостния EASA проект (Пр.-№).
If the application for approval of flight conditions is related to an ongoing certification project that has already been applied for tick the dedicated boxes and insert the complete EASA project number (P-No).
- Поле 4.1 Определяне срока до който разрешението за полет, ще е валидно;
стандартно, Разрешение за полет се издава за максимален срок от 12 месеца; за целите на 21.A.701(a)(15) разрешение за полет може да бъде издадено за неограничен срок.
Identify the duration until the Permit to Fly shall be valid; a standard Permit to Fly shall be issued for a maximum of 12 months; for the purpose of 21.A.701(a)(15) a Permit to Fly may be issued for unlimited duration.
- Поле 4.2 (1) - Тестване на нови въздухоплавателни средства или модификации.
- Тестване на нови концепции на конструкцията, витла и оборудване
- Изпитване на нови техники на работа.
*- Testing of new aircraft or modifications.
- Testing of new concepts of airframe, engine propeller and equipment
- Testing of new operating techniques.*
- (2) - Сертификационен тестов полет за типово сертифициране, допълнителни типови сертификати, промени в типови сертификати или Одобрения от Европейските технически стандарти и правила;
- Полети за целите на измервания на шума.
*- Certification flight testing for Type Certification, Supplemental Type Certificates, changes to Type Certificates or European Technical Standard Order Authorisation.
- Flights for the purpose of noise measurements.*
- (3) Полети за обучение на екипаж, който ще извършва проектантски или производствени полетни тестове за да бъде издаден сертификат за одобрен дизайн или Удостоверение за летателна годност
Flights for training of crew that will perform design or production flight testing before the design approval and Certificate of Airworthiness (CofA) can be issued.
- (4) За установяване на съответствие с одобрения проект, обикновено това ще бъде една и съща програма за няколко подобни ВС.
For establishing conformity with the approved design, typically this would be the same programme for a number of similar aircraft.
- (5) Полет за доставка на „зелен” самолет за последващо финално производство.
Green aircraft ferry for follow on final production.
- (6) Преди ВС да бъде продадено и/или регистрирано.
Before the aircraft is sold and/or registered.
- (7) Преди въздухоплавателното средство да е регистрирано в държавата, в която Удостоверение за летателна годност ще бъде издадено. *Before the aircraft is registered in the State where the CofA will be issued.*

- (8) В случай на извършване на полетен тест от компетентния орган, с цел издаване на Удостоверение за летателна годност
In the case of inspection flight test by the authority before the CofA is issued.
- (9) Полети за целите на провеждане на проучване на пазара, демонстрации с цел продажби и обучение на екипажа на клиента с ВС, което няма типов сертификат или за което съответствието все още не е установено, или за нерегистрирано ВС и преди да бъде издадено Удостоверение за летателна годност.
Flights for the purpose of conducting market survey, sales demonstrations and customer crew training with non type certificated aircraft or aircraft for which conformity has not yet been established or for non-registered a/c and before CofA is issued.
- (10) Полет на ВС до изложение или въздушна демонстрация и участие в изложение или въздушна демонстрация преди да е издаден сертификата за дизайн или преди да е доказано съответствие с одобрения сертификат за дизайн.
Flying the aircraft to an exhibition or show and participating to the exhibition or show before the design approval is issued or before conformity with the approved design has been shown.
- (11) Празни полети в случаите, когато техническото обслужване не е извършено в съответствие с одобрените програми, когато не е в съответствие с дадена директива за летателна годност, когато определен вид оборудване извън Списък на минимално оборудване на производителя (MMEL) не работи или когато въздухоплавателното средство е е претърпяло повреди, които са извън приложимите ограничения.
Ferry flights in cases where maintenance is not performed in accordance with approved programmes, where an AD has not been complied with, where certain equipment outside the Minimum Equipment List (MEL) is unserviceable or when the aircraft has sustained damage beyond the applicable limits.
- (12) Надзор на полети с допълнително гориво.
Oversees ferry flights with additional fuel capacity.
- (13) Включва учебни полети и полети за ориентация
Training flight and positioning flight for this purpose are included.
- (14) Полет на въздухоплавателно средство, за което е установено, че отговарят на всички приложими изисквания за летателна годност, но не и на екологичните изисквания, например дължащи се на климатичните ограничения.
Flying an aircraft which has been shown to comply with all applicable airworthiness requirements but not with environmental requirements for example due to weather constraints.
- (15) За ВС, което на практика не отговаря на всички приложими изисквания за летателна годност, като например някои въздухоплавателни средства, без държател на типов сертификат ("обобщено наречани летателни апарати сираци ") или ВС, което е било по изискванията на национално законодателство за издаване на разрешение за полет и не отговаря на всички приложими изисквания. Разрешение за полет на такова ВС трябва да се издава само ако сертификат за летателна годност или ограничен сертификат за летателна годност не може да бъде издаден поради условията, които са извън прекия контрол на собственика на ВС, като например липсата на сертифицирани резервни части.
For aircraft which cannot practically meet all applicable airworthiness requirements, such as certain aircraft without TC- holder ("generically termed orphan aircraft") or aircraft which have been under national systems of Permit to Fly and have not been shown to meet all applicable requirements. The option of a Permit to Fly for such an aircraft should only be used if a certificate of airworthiness or restricted certificate of airworthiness cannot be issued due to conditions which are outside the direct control of the aircraft owner, such as the absence of properly certified spare parts.

Забележка: Горепосочения списък на случаите, когато разрешение за полет може да бъде издадено, то не означава, че в описаните случаи разрешение за полет, ТРЯБВА да бъде издаден. Ако са налице други правни основания, които разрешават изпълнението на планираните полети, то те могат да бъдат използвани.


Note: The above listing is of cases when a Permit to Fly MAY be issued; it does not mean that in the described cases a Permit to Fly MUST be issued. If other legal means are available to allow the intended flight(s) they can also be used.

Поле 4.3 Това е най-важното поле! Дайте кратко описание на несъответствието с приложимите изисквания за летателна годност.
This is the most important field! Give a short description of the non-compliance with the applicable airworthiness requirements.

Поле 6 Подпис на упълномощен представител на кандидата.
Signature of an authorised representative of the applicant.

**НЕ ЗАБРАВЯЙТЕ ДА ПОДПИШЕТЕ ЗАЯВЛЕНИЕТО!
DO NOT FORGET TO SIGN THE APPLICATION FORM!**

14. Контролна карта за одобряване на условия за полет

 <p>Република България МИНИСТЕРСТВО НА ТРАНСПОРТА, ИНФОРМАЦИОННИТЕ ТЕХНОЛОГИИ И СЪОБЩЕНИЕТА ГЛАВНА ДИРЕКЦИЯ ГРАЖДАНСКА ВЪЗДУХОПЛАВАТЕЛНА АДМИНИСТРАЦИЯ</p>		ТИП ВС:		СОБСТВЕНИК:		КОНТРОЛНА КАРТА ЗА ОДОБРЯВАНЕ НА УСЛОВИЯ ЗА ПОЛЕТ НА ВС
		ЗАВ. №		ОПЕРАТОР:		
		РЕГ. ЗНАК:		ДАТА:		
№	описание	СЪОТВЕТСТВИЕ		Бележки, Документ № и т.н.		
		ДА	НЕ			
А Съответствие на заявителя						
1	Заявлението е подадено от физическо или юридическо лице, което има възможността, правомощията и отговорността да осигури, че всички условия и ограничения, свързани с РП ще бъдат спазвани през цялото време.					
Б Съответствие на заявлението						
1	Заявлението съответства на одобрената от ГД ГВА форма (приложение)					
2	Внесена е държавна такса съгласно чл.117в.А. на Тарифа 5 на					
3	Условията за полета не са свързани с безопасността на конструкцията					
4	В Заявлението са описани:					
	Предлаганите условия и ограничения за полета					
	Приложените документи в подкрепа на предлаганите условия					
	Декларация, че ВС е в състояние да изпълни безопасно полета при спазване на предложените условия и ограничения					
В Оценка на документацията						
1	В предложените условия е посочена конфигурацията(ите), за която(ито) се иска разрешение за полет					
2	В предложените условия за полета са включени всички условия или ограничения, необходими за безопасната експлоатация на ВС, в това число:					
	- Условията или ограниченията, наложени за маршрути или въздушно пространство, или и двете, изисквани за полета/полетите;					
	- Условията и ограниченията по отношение на полетния екипаж за управление на ВС;					
	- Ограниченията за превоз на лица, различни от полетния екипаж;					
	- Експлоатационните ограничения, специфичните процедури или техническите условия, които трябва да бъдат спазени;					
	- Конкретната програма за полетни тестове (ако е приложима);					
	- Конкретните мерки за поддържане на летателната годност, включително инструкции за поддръжка и режим за тяхното изпълнение;					
3	Налични са обективно обосновани доказателства, че ВС е способно да извършва безопасни полети при условията или ограниченията на т. 2 по-горе (анализи, разчети, тестови резултати и др.)					

4	Посочен е методът, използван за контрол на конфигурацията на ВС, за да се остане в рамките на определените условия.			
5	Налични са изчерпателни документи, подкрепящи предложените условия;			
6	Декларацията, че ВС е в състояние да изпълни полета безопасно, при спазване на предложените условия за полет е ясна, изчерпателна и подписана от оторизирано лице.			
7	Не е необходимо изпълнението на разширена инспекция на ВС			
Г	Инспекция на ВС			* В зависимост от решението в т. 7 на раздел В по-горе
1	Изпълнена е физическа инспекция на ВС съгласно КК			
2	Изпълнена е разширена физическа инспекция на ВС съгласно т. 4, раздел В (КК)*			
3	Конфигурацията на ВС съответства на посочената в Заявлението за одобряване на условия и ограничения за полета			
4	Не са необходими допълнителни инспекции и тестове			
Д	Издаване на Разрешение за полет			
1	Всички необходими документи са представени и прегледани			
2	Представените за одобрение условия за полета осигуряват безопасно изпълнение на полета за посочената конфигурация на ВС			
3	Изпълнени са всички допълнителни предписания			

15. Заявление за УСНШ

16. Контролна карта за издаване на УСНШ

17. Заявление за РР

 <p>До ГЛАВНИЯ ДИРЕКТОР на Г Д "Г В А" Ул. "Дякон Игнатий" 9 София 1000</p>						
<p>Преди попълване се запознайте с указанията по долу. За допълнителни въпроси: Aircraft.Reg@caa.bg</p>		<p>За служебен използване (ГД ГВА 2941)</p>				
<p>Заявление за издаване на "Разрешително за радиостанции на въздухоплавателно средство"</p>						
<p>1. Данни за заявител (физическо или юридическо лице)</p>						
1.1. ЕИК (Булстат) / ЕГН		1.2. САО No (ако има)				
На територия		На територия (адрес в английски)				
1.3 Име и адрес по съдебна регистрация	Име					
	Улица, №					
	Град, ПК					
	Държава	R. Bulgaria				
1.4. Адрес за кореспонденция (в България)	Улица, №	Не се попълва				
	Град, ПК	Не се попълва				
1.5. Лице за контакт	Име / Тел.					
	eMail/GSM					
<p>Заявявам, че на основание Чл. 16ж от Закона за гражданското въздухоплаване и Правилника за радиосъобщенията на Международния съюз по далекосъобщения, желая да ми бъде издадено "Разрешително за радиостанции на въздухоплавателно средство", включващо:</p>						
<p>2. Данни за въздухоплавателното средство</p>						
2.1. Регистрационен рег. знак / номер / дата	LZ-___ / ___ / ___					
2.2. Категория ВС	Моля, изберете					
2.3. Производител (име) на английски						
2.4. Модел ВС според TCDS / серийен номер	/					
<p>3. Данни за монтираното радиооборудване (само излъчваща апаратура)</p>						
№	Тип оборудване	Брой	Производител : модел	Мощност W	Клас на излъчване	Честотна лента или честоти
3.01	Transmitters					
3.02	E L T					
3.03	Transponders					
3.04	Weather Radar					
3.05	TCAS					
3.06	DME					
3.07	Radio Altimeter					
3.08						
3.09						

4. **Приложение 1** - Документ за внесена такса по сметката на ГД "ГВА", а именно:

IBAN сметка
BG04 UNCR 7630 3100 1118 26- левове,
BIC - UNCRBGSF
УниКредит Булбанк

съгласно действащата към момента Тарифа № 5 за таксите, които се събират в системата на Министерството на транспорта.

5. **Декларация** - С настоящето декларирам, че:
- Заявителят, описан в т.1 не е в процедура по несъстоятелност и срещу него няма заведени дела за задължения срещу държавата;
 - Посочените в настоящият формуляр данни са верни и пълни;
 - Известна ми е отговорността за неверни данни по Чл. 313 от НК;
 - Запълвам се при промяна на данните в това Заявление да уведомя ГД "ГВА" в 30 дневен срок.

За заявителят:

5.1. Дата:	
5.2. Име:	
5.3. Длъжност:	
Подпис, печат:	

Потвърди се от ГД "ГВА"

Данните в настоящата форма са проверени и е издадено "Разрешително за радиостанции на въздухоплавателно средство":

номер: BG (RS) - от дата

Дата: Инспектор: Подпис, печат:

Указания за попълване на формата

- I. Заявлението (ГВА форма 2941) е защитена форма, на Microsoft Word - възможно е попълването на всички полета, които се виждат със сянка (сянката не се отпечатва). При позициониране на курсора на мишката в дадено поле, в ивицата "Status" (най-долу в работното поле на Microsoft Word) се появява подсказващ и насочващ текст.

Заявления относно въздухоплавателни средства без регистрация в или без подадени заявления за регистрация остават без последствие.

При въпроси ползвайте указания eMail адрес или консултация с инспектор.

След попълване, отпечатайте първите 2 страници (без указанията) и ги внесете в деловодството на ГД "ГВА":

ул. "Джон Игнатий" № 9
София 1000

бул. "Брюксел" № 1
София 1540

II. Указания за попълване на отделните полета:

1. Данни за заявителя (физическо или юридическо лице)
 - 1.1. ЕИК (Булстат) / ЕГН: попълва се - ЕИК за юридически лица, ЕГН - за физически лица;
 - 1.2. CAO No (ако има) - При наличие на CAO се въвежда референтният номер на сертификата;
 - 1.3. Име и адрес по съдебна регистрация - в две колони се въвеждат на кирилица и латиница името и адреса по съдебна регистрация - за юридически лица или същите данни по лична карта - за физическите лица; Адресната част включва полетата - "улица и №", "населено място и пощенски код", "държава";
 - 1.4. Адрес за кореспонденция (в България) - попълва се само в случай, че е желан адрес за кореспонденция, различен от адреса в т. 1.3, т.е. кореспонденцията да се води на друг адрес - напр. офис на летище. Адресната част включва полетата - "улица и №", "населено място и пощенски код";
 - 1.5. Лице за контакт - попълват се последователно име и фамилия, телефон за връзка (във последната колона), eMail адрес и GSM - в полетата на втория ред.
2. Данни за въздухоплавателното средство
 - 2.1. Регистрация включва рег.знак / номер / дата - попълват се данните за регистрацията на ВС-то. В случай на едновременно подаване на това заявление със Заявление за регистрация на ВС-то се попълват - заявен (желан) регистрационен знак, входящ намер и дата на Заявлението за регистрация на ВС-то.
 - 2.2. Категория ВС - избира се стойността от падащото меню. В случай, че не е намерена исканата стойност се избира "Other, Please specify ==>" и в полето отдясно се въвежда категорията въздухоплавателно средство.
 - 2.3. Производител (име) на английски - Попълва се име и държава на производителя на ВС-то - на латиница.
 - 2.4. Модел ВС според TCDS / серийен номер - попълват се моделът (означението) на ВС-то съгласно типовия сертификат на латиница и във втората поле серийният номер на ВС-то.
3. Данни за монтираното оборудване - в редовете за всеки тип оборудване по колони се вписват данни за:
 - "Тип оборудване" - в редове 8 и 9 - типа на невключено по-горе в таблицата активно (излъчващо сигнали) оборудване;
 - "брой" - броят на еднотипно оборудване, което е монтирано на ВС-то. напр. две еднакви радиостанции;
 - "Производител : модел" - разделени с двоеточие се вписват името на фирмата производител и моделът на оборудването - на латиница. Напр. Rockwell Collins: VHF-4000.
 - "Мощност W" - попълва се обявената от производителя мощност на излъчване във вата (W). напр. 20 W.
 - " Клас на излъчване" - трисимволен код на класа на излъчване - Формирането на кода е на основа показаната по-долу таблица за означаването на всеки символ от кода.
 - " Честотна лента" въвежда се честотата / честотния диапазон на излъчване. Напр. 118.000 - 136.975.

Указания за потървяване колона „клас на излъчване” - трисимволен (букви и цифри) код (МТТ) със следните значения:

M - Type of modulation

- N Unmodulated carrier
- A Double-sideband amplitude modulation (e.g. AM broadcast radio)
- H Single-sideband with full carrier (e.g. as used by CHU)
- R Single-sideband with reduced or variable carrier
- J Single-sideband with suppressed carrier (e.g. Shortwave utility and amateur stations)
- B Independent sideband (two sidebands containing different signals)
- C Vestigial sideband (e.g. NTSC)
- F Frequency modulation (e.g. FM broadcast radio)
- G Phase modulation
- D Combination of AM and FM or PM
- P Sequence of pulses without modulation
- K Pulse amplitude modulation
- L Pulse width modulation (e.g. as used by WWVB)
- M Pulse position modulation
- Q Sequence of pulses, phase or frequency modulation within each pulse
- V Combination of pulse modulation methods
- W Combination of any of the above
- X None of the above

T - Type of modulating signal

- 0 No modulating signal
- 1 One channel containing digital information, no subcarrier
- 2 One channel containing digital information, using a subcarrier
- 3 One channel containing analogue information
- 7 More than one channel containing digital information
- 8 More than one channel containing analogue information
- 9 Combination of analogue and digital channels
- X None of the above

I - Type of transmitted information

- N No transmitted information
- A Aural telegraphy, intended to be decoded by ear, such as Morse code
- B Electronic telegraphy, intended to be decoded by machine (Radioteletype and digital modes)
- C Facsimile (Still images)
- D Telemetry or Telecommand (Remote control or data collection)
- E Telephony (voice or music intended to be listened to by a human)
- F Video (television signals)
- W Combination of any of the above
- X None of the above

18. Контролна карта за издаване на РР

19. Удостоверение за ЛГ (EASA Form 25)

УДОСТОВЕРЕНИЕ ЗА ЛЕТАТЕЛНА ГОДНОСТ
CERTIFICATE OF AIRWORTHINESS

	РЕПУБЛИКА БЪЛГАРИЯ Държава-членка на Европейския Съюз ГЛАВНА ДИРЕКЦИЯ ГРАЖДАНСКА ВЪЗДУХОПЛАВАТЕЛНА АДМИНИСТРАЦИЯ REPUBLIC of BULGARIA Member State of the European Union DIRECTORATE GENERAL CIVIL AVIATION ADMINISTRATION	Документ № <i>Document Number</i>
1. Национални и регистрационни знаци: <i>Nationality and Registration Marks</i>	2. Производител и наименование на въздухоплавателното средство: <i>Manufacturer and Manufacturer's Designation of Aircraft</i>	3. Серийен номер <i>Aircraft Serial Number</i>
4. Категория / <i>Category</i> :		
5. Това Удостоверение за Летателна Годност се издава съгласно Конвенцията за международно гражданско въздухоплаване от 7 Декември 1944 и Регламент (ЕО) № 216/2008, член 5, (2), в), по отношение на горепосоченото въздухоплавателно средство, което се счита за летателно годно, когато се поддържа и оперира в съответствие с изискванията на горепосочените и с приложимите оперативни ограничения. <i>This Certificate of Airworthiness is issued pursuant to the Convention of International Civil Aviation dated 7 December 1944 and Regulation (EC) No 216/2008, Article 5 (2) (c) in respect of the abovementioned aircraft which is considered to be airworthy when maintained and operated in accordance with the foregoing and the pertinent operating limitations.</i> Ограничения/Забележки: / <i>Limitations/Remark:</i>		
Дата на издаване: <i>Date of Issue:</i>	Подпис / <i>Signature:</i> За Главна дирекция “Гражданска Въздухоплавателна Администрация” <i>For the Directorate General Civil Aviation Administration</i>	
6. Това Удостоверение за Летателна Годност е валидно, освен ако не е анулирано от компетентния орган на държавата-членка по регистрация. <i>This Certificate of Airworthiness is valid unless revoked by the competent authority of Member State of registry.</i> <i>A current Airworthiness Review Certificate shall be attached to this Certificate.</i>		

Форма 25 от EASA издадена 1/ EASA Form 25 Issue 2
 Това Удостоверение ще бъде на борда по време на всички полети / *This Certificate shall be carried on board during all flights.*

20. Ограничено Удостоверение за ЛГ (EASA Form 24)

20. Удостоверение за преглед на ЛГ (EASA Form 15a)

РЕПУБЛИКА БЪЛГАРИЯ
 Държава-членка на Европейския Съюз
REPUBLIC of BULGARIA
 Member State of the European Union

УДОСТОВЕРЕНИЕ ЗА ПРЕГЛЕД НА ЛЕТАТЕЛНА ГОДНОСТ
AIRWORTHINESS REVIEW CERTIFICATE

Референтен № / ARC reference : **BG-ARC-**

Съгласно Регламент (ЕО) № 216/2008 на Европейския Парламент и на Съвета, с настоящото Главна Дирекция “Гражданска Въздухоплавателна Администрация” удостоверява, че следното въздухоплавателно средство :

Pursuant to Regulation (EC) No 216/2008 of the European Parliament and of the Council, the Directorate General “Civil Aviation Administration” hereby certifies that the following aircraft :

Производител на въздухоплавателното средство :
Aircraft manufacturer :

Обозначение от производителя :
Manufacturer’s designation :

Регистрация на въздухоплавателното средство :
Aircraft registration :

Сериен номер на въздухоплавателното средство :
Aircraft serial number :

има летателна годност към момента на прегледа. / is considered airworthy at the time of the review.

Дата на издаване / Date of issue : Валиден до / Date of expiry :

Подпис / Signed : № на одобрение / Authorizations No :

1-во продължаване на срока: през последната година въздухоплавателното средство се е намирало в контролирана среда в съответствие с точка М.А.901 от приложение I към Регламент (ЕО) № 2042/2003 . Счита се, че към момента на издаване на удостоверението въздухоплавателното средство има летателна годност.

1st Extension: The aircraft has remained in a controlled environment in accordance with point M.A.901 of Annex I to Commission Regulation (EC) No 2042/2003 for the last year. The aircraft is considered to be airworthy at the time of the issue.

Дата на издаване / Date of issue : Валиден до / Date of expiry :

Подпис / Signed : № на одобрение / Authorizations No :

Име на дружеството / Company Name : Реф.№ на одобрение / Approval reference :

2-ро продължаване на срока: през последната година въздухоплавателното средство се е намирало в контролирана среда в съответствие с точка М.А.901 от приложение I към Регламент (ЕО) № 2042/2003 . Счита се, че към момента на издаване на удостоверението въздухоплавателното средство има летателна годност.

2st Extension: The aircraft has remained in a controlled environment in accordance with point M.A.901 of Annex I to Commission Regulation (EC) No 2042/2003 for the last year. The aircraft is considered to be airworthy at the time of the issue.

Дата на издаване / Date of issue : Валиден до / Date of expiry :

Подпис / Signed : № на одобрение / Authorizations No :

Име на дружеството / Company Name : Реф.№ на одобрение / Approval reference :

Форма 15a на ЕАСА, издание 3 / EASA Form 15a Issue 3

21. Експортно Удостоверение за ЛГ (EASA Form 27)

22. Разрешение за полет EASA Form 20a

23. Удостоверение за шум EASA Form 45

<p align="center"> 1. РЕПУБЛИКА БЪЛГАРИЯ Държава-членка на Европейския Съюз ГЛАВНА ДИРЕКЦИЯ ГРАЖДАНСКА ВЪЗДУХОПЛАВАТЕЛНА АДМИНИСТРАЦИЯ REPUBLIC of BULGARIA Member State of the European Union DIRECTORATE GENERAL CIVIL AVIATION ADMINISTRATION </p>		<p align="center"> 3. Документ № Document Number </p>		
<p align="center"> 2. УДОСТОВЕРЕНИЕ ЗА СЪОТВЕТСТВИЕ С НОРМИТЕ ЗА АВИАЦИОНЕН ШУМ NOISE CERTIFICATE </p>				
<p> 4. Национални и регистрационни знаци Nationality and Registration Marks </p>	<p> 5. Производител и наименование на въздухоплавателното средство Manufacturer and Manufacturer's Designation of Aircraft </p>	<p> 6. Серийен номер Aircraft Serial Number </p>		
<p> 7. Двигател / Engine : </p>		<p> 8. Въздушен винт / Propeller : </p>		
<p> 9. Максимална маса за излитане (кг) Maximum Take-Off Mass (kg) </p>	<p> 10. Максимална маса за кацане (кг) Maximum Landing Mass (kg) </p>	<p> 11. Стандарт за шум Noise Certification Standard: ИКАО Анекс 16, том I, глава : ICAO Annex 16, Volume I, Chapter: </p>		
<p> 12. Допълнителни модификации, въведени за постигане на съответствие с приложимия стандарт за сертифициране по шум Additional modifications incorporated for purpose of compliance with the applicable noise certification standards </p>				
<p> 13. Ниво на шум странично Lateral/Full-Power Noise Level </p>	<p> 14. Ниво на шум при приближаване Approach Noise Level </p>	<p> 15. Ниво на шум при прелитане Flyover Noise Level </p>	<p> 16. Ниво на шум при полет над Overflight Noise Level </p>	<p> 17. Ниво на шум при излитане Take-Off Noise Level </p>
<p> Забележки / Remarks: </p>				
<p> 18. Това Удостоверение за съответствие с нормите за авиационен шум е издадено според изискванията на Анекс 16, том I към Конвенцията за Международно Гражданско Въздухоплаване от 7 Декември 1944 г. и Регламент № 216/2008, Член 6 по отношение на посоченото Въздухоплавателно Средство, което се счита за съответстващо на посочените стандарти за шум, когато техническото му обслужване и оперирането се изпълняват в съответствие с приложимите изисквания и ограниченията за опериране. This Noise Certificate is issued pursuant to Annex 16, Volume I to the Convention on International Civil Aviation dated Dec. 7, 1944 and Regulation (EC) No 216/2008, Article 6 in respect of the above-mentioned aircraft, which is considered to comply with the indicated noise standard when maintained and operated in accordance with the relevant requirements and operating limitations. </p>				
<p> 19. Дата на издаване: Date of issue: </p>		<p> 20. Подпис: Signature: За Главна дирекция "Гражданска Въздухоплавателна Администрация" For the Directorate General Civil Aviation Administration </p>		

EASA Form 45, Issue 3

Част 7. Издаване на лиценз за ТО на ВС по Част 66

Глава 1. Общи положения

1.1. Обхват и срок

Настоящата процедура се прилага при:

- Първоначално издаване на лиценз за ТО на ВС;
- Изменение на лиценз за ТО на ВС за включване на допълнителна категория/подкатегория;
- Изменение на лиценз за ТО на ВС за включване на тип ВС или премахване на ограничения;
- Подновяване на лиценз за ТО на ВС;
- Конвертиране на лиценз за ТО на ВС, включително групи ВС;
- Директно одобряване на типово обучение в организации, неодобрене съгласно Част 147

Максималният срок за изпълнение на процедурата е 30 календарни дни от датата на подаване на Заявлението;

1.2. Приложими документи

1.2.1. ЗГВ

1.2.2. Регламент (ЕС) 2018/1139 **За определяне на правила за прилагане на сертифициране за летателна годност и за опазване на околната среда на въздухоплавателни средства и свързани с тях продукти, части и оборудване, както и за сертифициране на проектантски и производствени организации**

1.2.3. Регламент (ЕО) № 1321/2014 НА КОМИСИЯТА от 26 ноември 2014 година **относно поддържане на летателната годност на въздухоплавателните средства и авиационните продукти, части и устройства и за одобряване на организациите и персонала, изпълняващ тези задачи**

1.2.4. Доклад за конвертиране и кредитиране, последна ревизия (\\aw-301-1\Archives\SIvanov\ArchiveMy Documents\TRAINING&AIRLAW\AIR-LAW\Regulation_2042\AML's\2013_CONVERSION_AND_CREDIT_REPORT_Rev 4.pdf)

1.3. Отговорности и правомощия

1.3.1. Деловодство ГД ГВА:

1. Деловодителят регистрира постъпилите документи, с изключение на случаите описани в т. 2 по-долу. Деловодителят придвижва приетите и регистрирани документи по най-бързия начин в съответствие с определения в ГД ГВА ред.

2. Документите не се приемат и не се регистрират ако:

- Заявлението не съответства на EASA Form 19;
- липсва документ за платена държавна такса за издаване на лиценз за ТО на ВС;
- има несъответствие на описаните приложения и действително подадените такива.

3. Деловодителят уведомява кандидата писмено (електронна поща, факс или писмо) за констатираните от отговорния инспектор несъответствия веднага, след като бъде информиран за това.

1.3.2. Началник отдел ЛГ

1. Определя отговорен инспектор за издаване на препоръка за лиценз за ТО на ВС и разпределя съответните документи.

2. Контролира спазването на сроковете за изпълнението на задачата.

3. Проверява решението на отговорния инспектор за съответствие с приложимите нормативни документи.

4. Осигурява съдействие от други отдели при необходимост.

1.3.3. Отговорен инспектор отдел ЛГ

1. Изпълнява задачата възможно най-бързо съобразно с натовареността си, като спазва максималния определен срок в нормативните документи и в съответствие с одобрените процедури в НИ.

2. За всички констатирани несъответствия (непълни документи, неточни данни, недостатъчна информация и др.) веднага връща преписката на деловодителя с препоръка за отстраняването им.

3. При възникване на казуси извън неговата компетентност информира Началник отдел ЛГ и изпълнява неговите указания.

4. След успешното приключване на процедурата подготвя препоръка за лиценз за ТО на ВС.

1.3.4. Специалист / Експерт отдел ЛГ

1. Проверява комплектността на документацията на хартиен носител.
2. Съдейства на отговорния инспектор при изпълнение на дейностите.

1.3.5. Главен Директор или упълномощено от него лице

1. Издава лиценз за ТО на ВС

Глава 2. Първоначално издаване

2.1. Приемане и оценка на пълнотата на подадените документи

Отговорният инспектор в зависимост от искането в подаденото Заявление определя документите, необходими за издаване на лиценз за ТО на ВС, както и приложимите форми от Глава 9, които трябва да попълни. В случай, че заедно с искането за първоначално издаване се кандидатства и за вписване на тип ВС, то се изпълнява и процедурата, описана в Глава 4 по-долу.

Подадените документи се проверяват за:

- Наличието на всички изисквани заявления, справки, препоръки, удостоверения, дипломи, оригинали и др. съгласно съответните Контролни карти;
- Съответствие с актуалните образци (Заявление, приложение 2; Справка , приложение 3; Удостоверения, Декларации и други приложими документи);
- Подписване от лица, притежаващи съответните правомощия за това.

При констатиране на отклонения от нормативните изисквания за комплектността на документите, процедурата се прекратява и кандидатът се уведомява писмено за това решение.

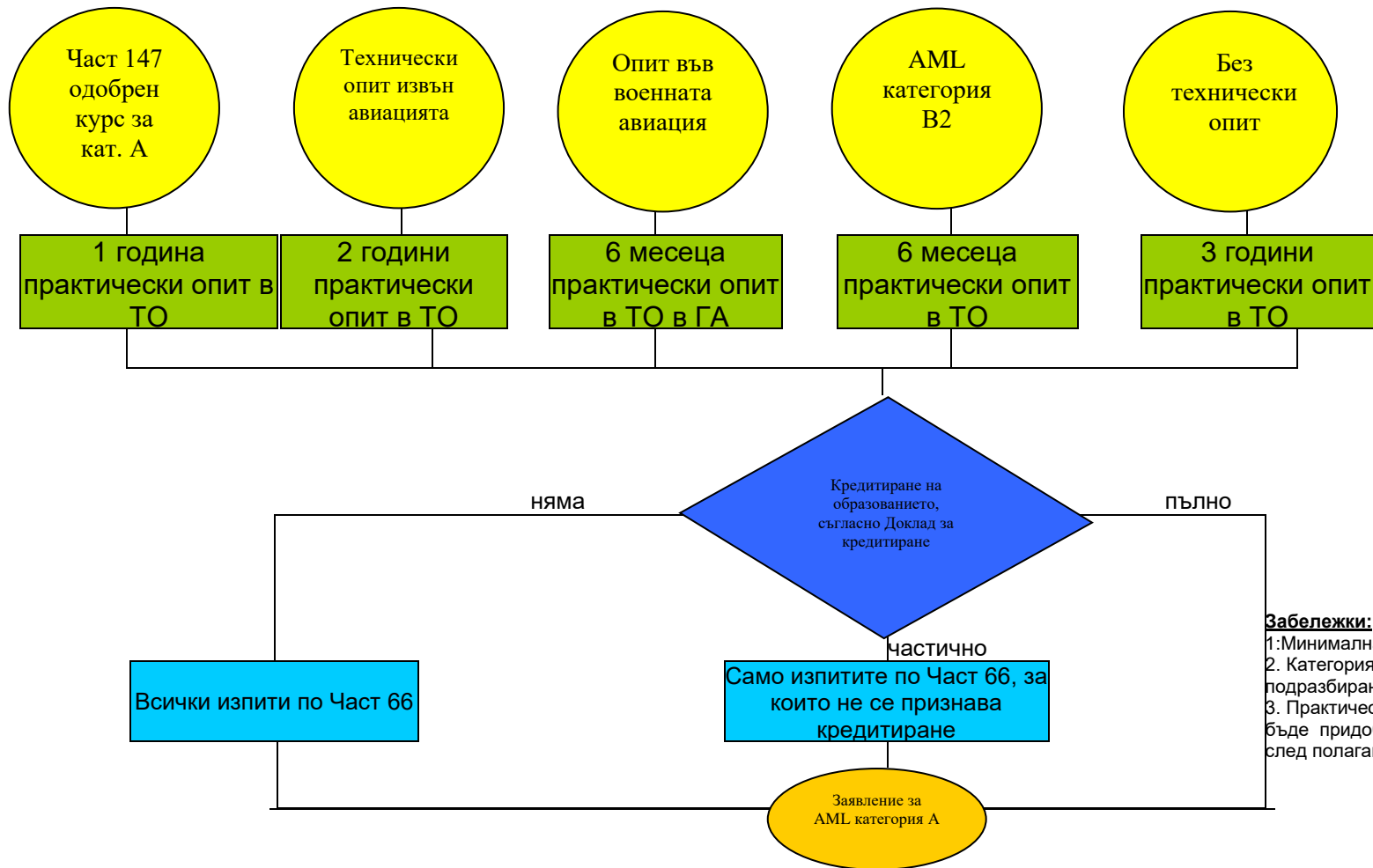
Кандидатът може да обжалва решението съгласно Административно-процесуалния кодекс.

2.2. Преглед и оценка на съответствието на документите

Отговорният инспектор преглежда задълбочено предоставените документи и оценява съответствието им с изискванията на Част 66 от регламент 1321/2014. Резултатите се документират в Контролна Карта, приложение 6 на Глава 9. Схемите, представени по-долу, описват общите изисквания за издаване на лицензи за различните категории.

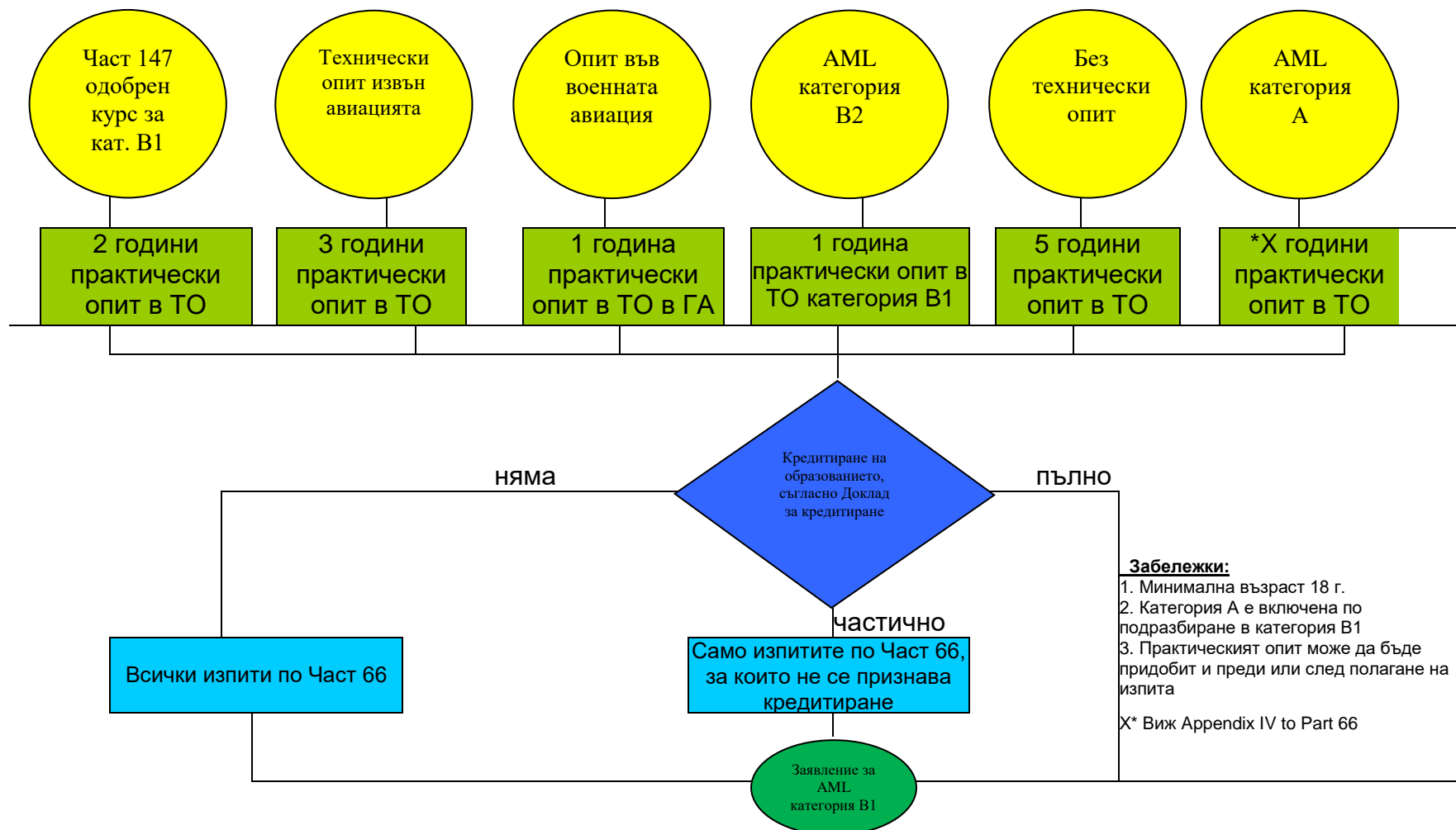
НАРЪЧНИК НА ИНСПЕКТОРА ЧАСТ “ЛЕТАТЕЛНА ГОДНОСТ”

Част 66: Лиценз за ТО на ВС, категория А



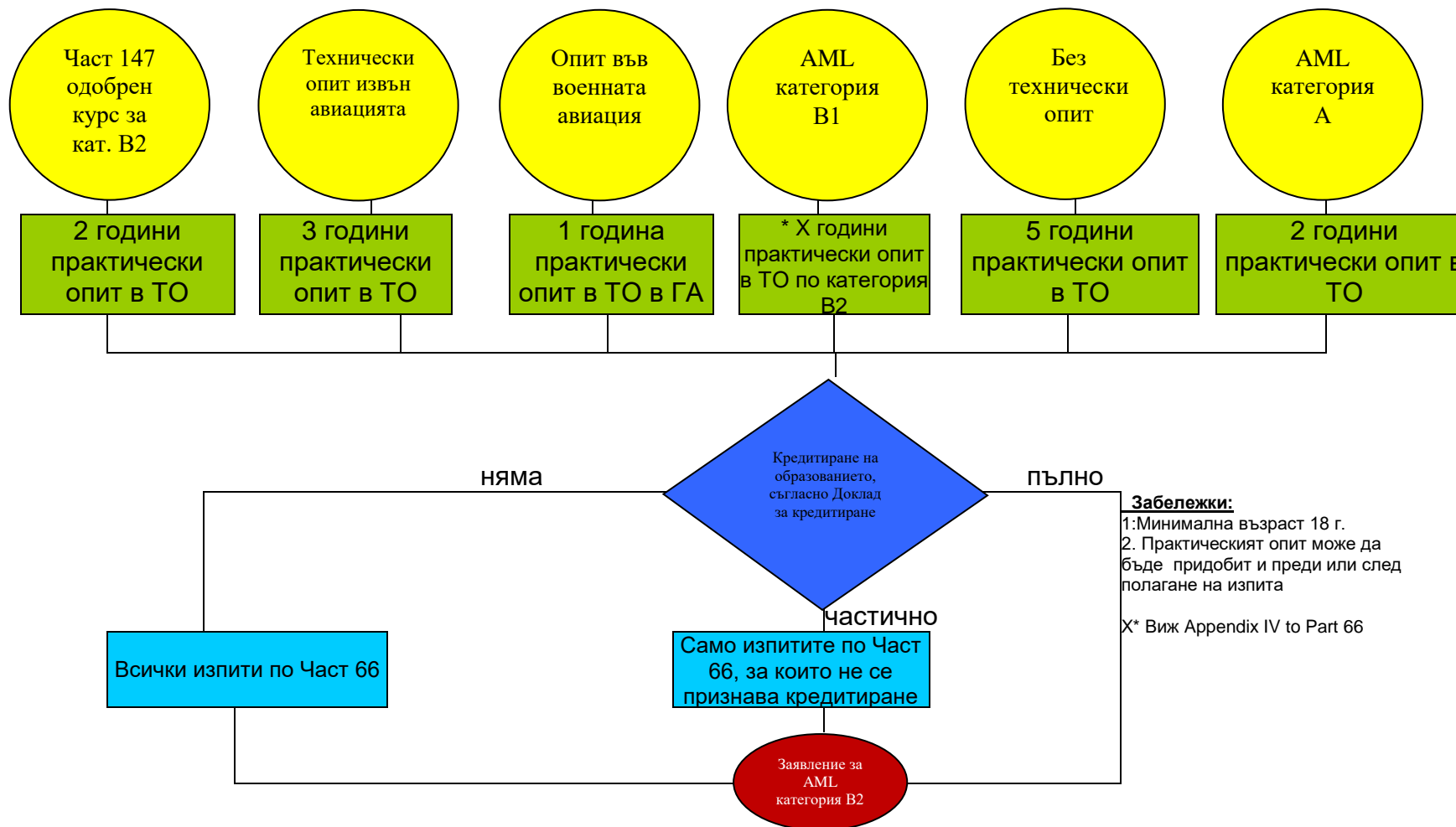
НАРЪЧНИК НА ИНСПЕКТОРА ЧАСТ "ЛЕТАТЕЛНА ГОДНОСТ"

Част 66: Лиценз за ТО на ВС, категория В1

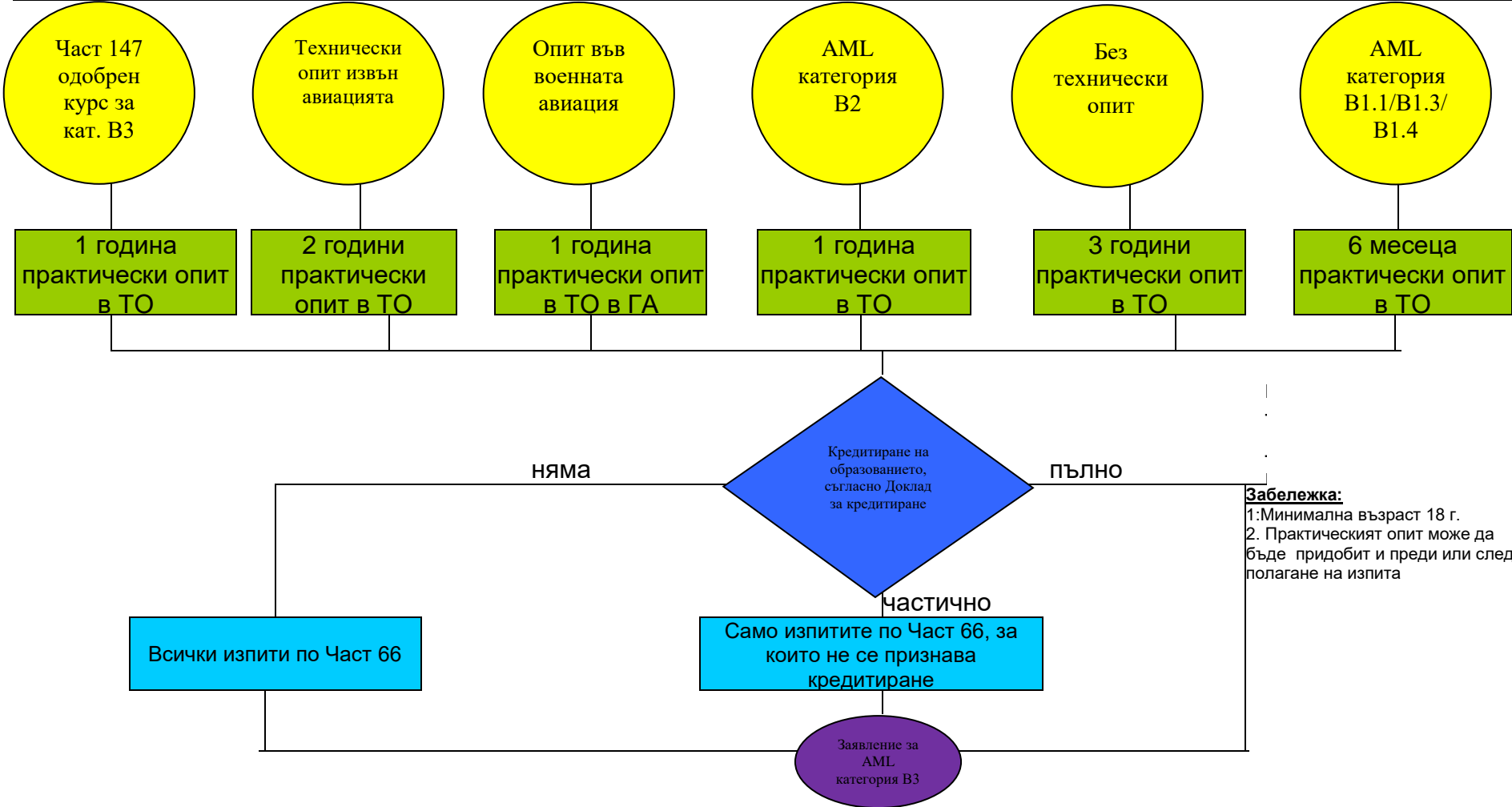


НАРЪЧНИК НА ИНСПЕКТОРА ЧАСТ “ЛЕТАТЕЛНА ГОДНОСТ”

Част 66: Лиценз за ТО на ВС, категория В2

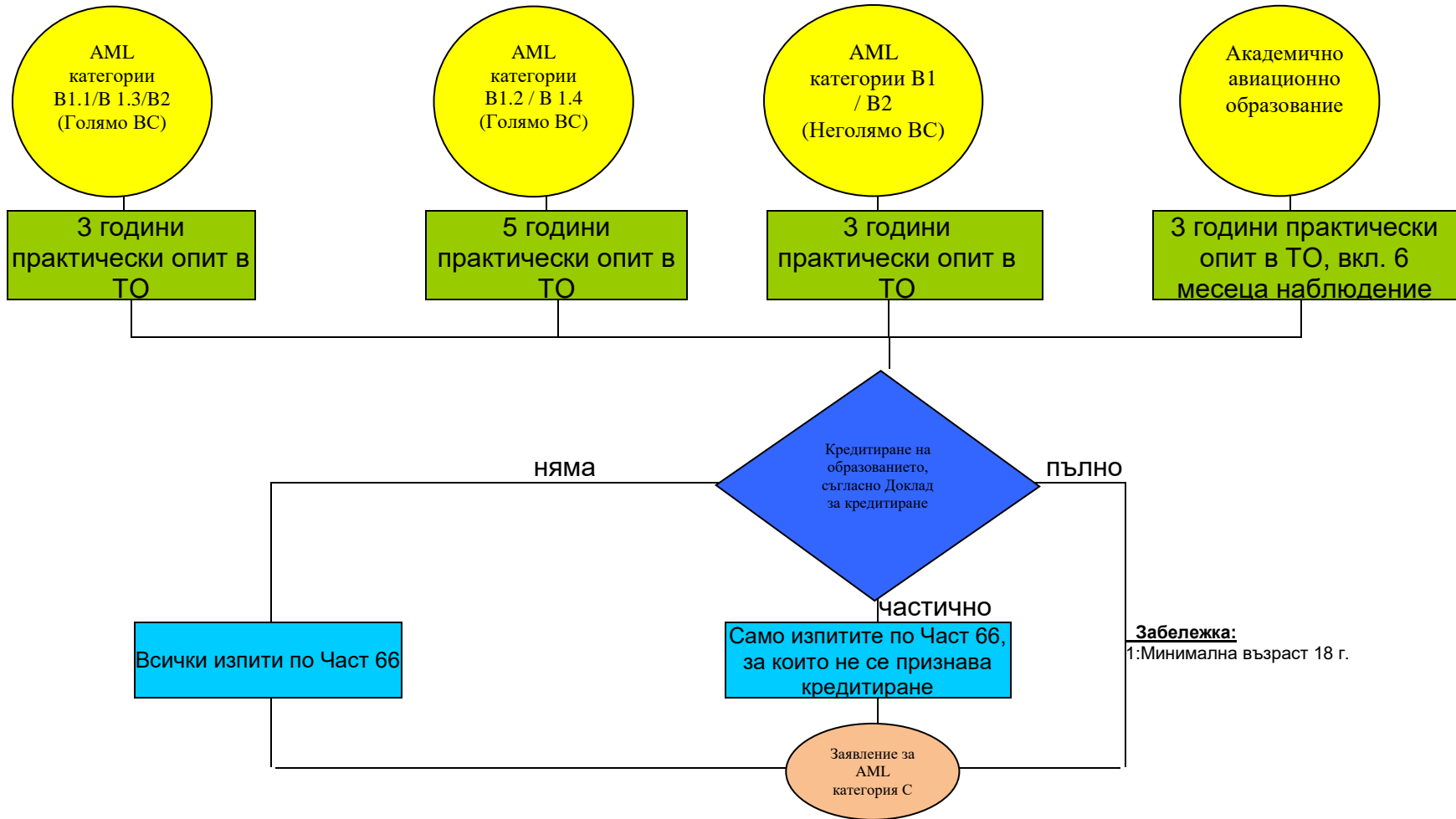


Част 66: Лиценз за ТО на ВС, категория В3



Забележка:
 1: Минимална възраст 18 г.
 2: Практическият опит може да бъде придобит и преди или след полагане на изпита

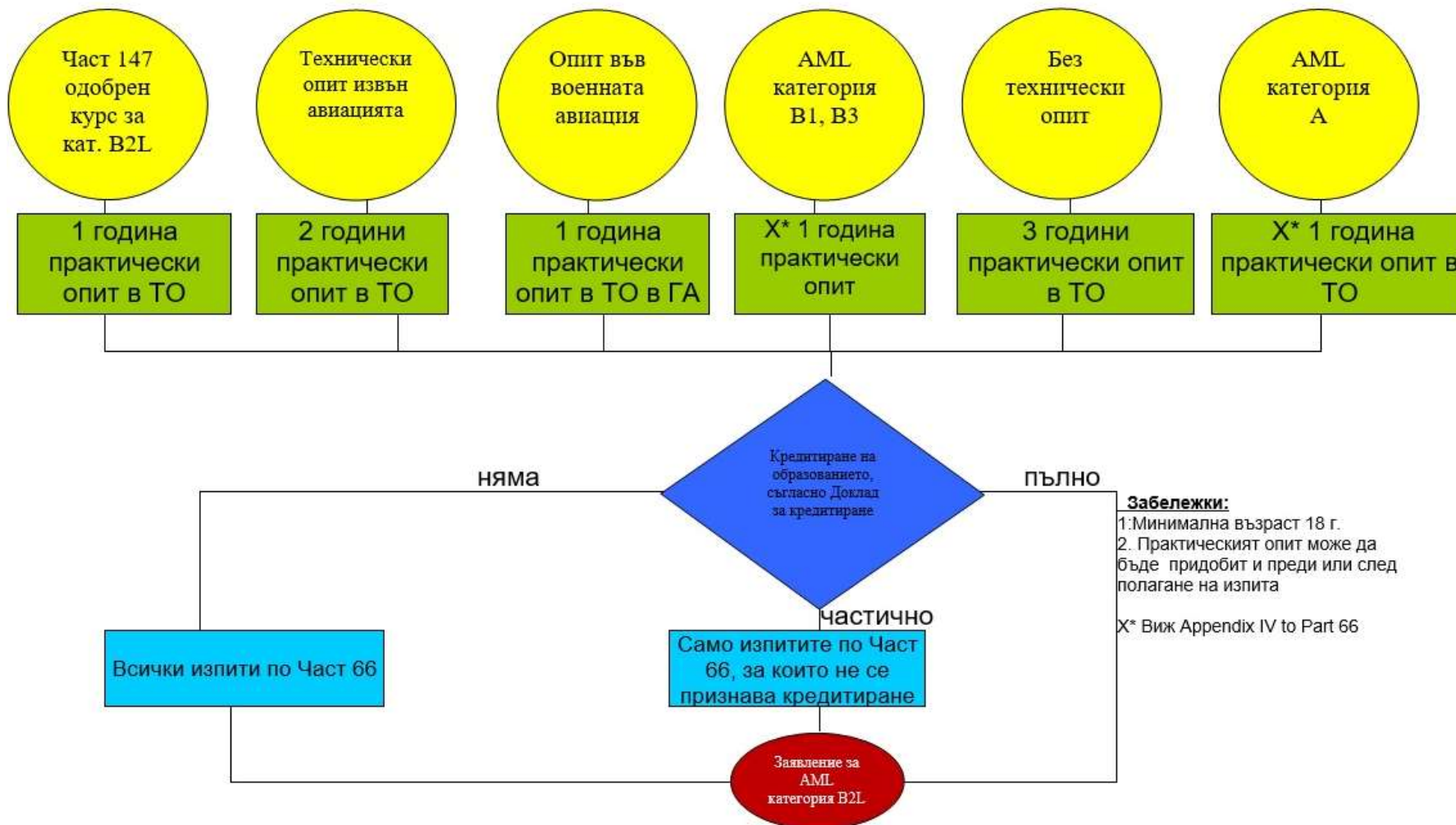
Част 66: Лиценз за ТО на ВС, категория С



Забележка:
 1: Минимална възраст 18 г.

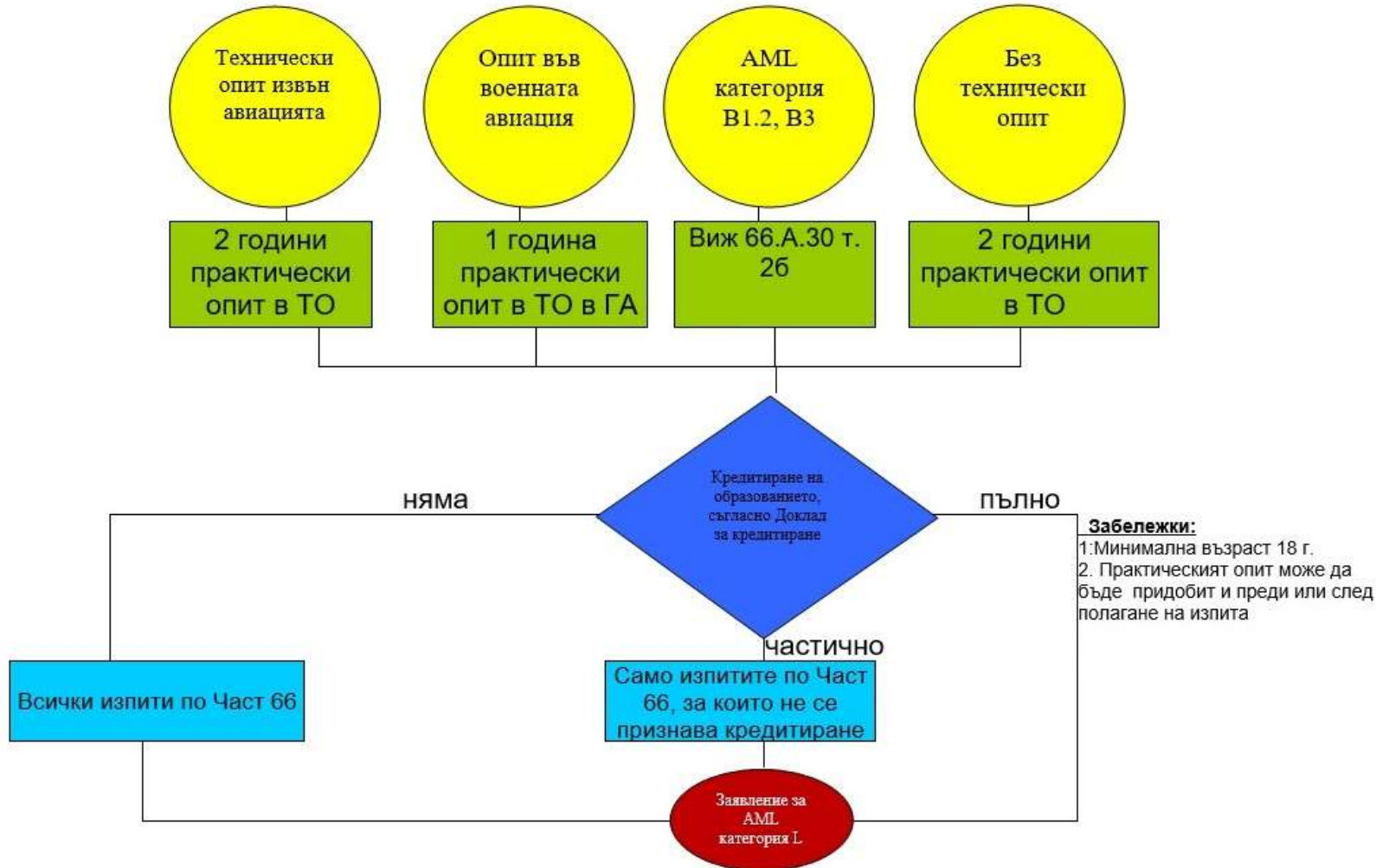
НАРЪЧНИК НА ИНСПЕКТОРА ЧАСТ “ЛЕТАТЕЛНА ГОДНОСТ”

Част 66: Лиценз за ТО на ВС, категория В2L



НАРЪЧНИК НА ИНСПЕКТОРА ЧАСТ “ЛЕТАТЕЛНА ГОДНОСТ”

Част 66: Лиценз за ТО на ВС, категория L



2.2.1. Оценка на кандидата

Отговорният инспектор трябва да се убеди, че кандидатът е физическо, навършило 18 години. Това може да стане, но без да се ограничава, с представянето на следните документи:

- документи за самоличност
- служебна бележка от управомощена институция.

2.2.2. Оценка на документите

Отговорният инспектор преглежда задълбочено Заявлението и всички приложения към него документи за съответствие по отношение на:

- Всички необходими полета на EASA Form 19, касаещи първоначалното издаване на лиценз за ТО на ВС са попълнени;
- Всички лични данни за лицето са верни;
- Всички данни за работодателя са верни;
- Лицето, подписало препоръката за издаване на лиценз за ТО на ВС има правата за това;
- Кандидатът притежава необходимите базови знания за исканата категория, като за целта е приложена Справка, приложение 3 от Глава 9;
- Кандидатът има изискуемия практически опит за исканата категория;
- необходимостта от изискване на допълнителна информация или нарочна проверка на подадените данни.

При констатиране на непълни, неточни или несъответстващи документи, кандидатът се уведомява писмено за това, като времето от уведомяването до представянето на изрядни документи не се включва в срока за изпълнение на процедурата.

2.3. Издаване на лиценз за ТО на ВС

При положителни резултати от прегледа и оценката на кандидата и документите, отговорният инспектор подготвя препоръка за издаване на лиценз за ТО на ВС и заедно с цялата документация я представя на Гл. Директор или упълномощено от него лице за вземане на крайното решение за издаването на лиценз за ТО на ВС, EASA Form 26.

При положително решение Гл. Директор или упълномощено от него длъжностно лице издава съответния лиценз за ТО на ВС, EASA Form 26 (приложение 1).

Лицензът за ТО на ВС, EASA Form 26 се получава от кандидата или от лице, което е специално нотариално упълномощено за случая от него срещу подпис.

Деловодителят съхранява в хартиеното досие на съответното лице копие от лиценз за ТО на ВС, EASA Form 26 (включително документ за предаването му на кандидата) и цялата документация – документи подадени от кандидата, кореспонденция, контролни карти, предписания и др. Всички документи от хартиеното досие се сканират и файлът се съхранява в електронното досие на лицетов системата ЛАП.

2.4. Издаване на лиценз за ТО за категория С, придобита по академичен начин

При постъпване на заявление за издаване на категория С, придобита по академичен път, отговорния инспектор определя документите, необходими за издаването на лиценз за ТО на ВС, както и наличието на всички заявления, справки, препоръки, копия от дипломи и допълнителни сертификати, удостоверения и др.

За издаване на категория С, придобита по академичен път, кандидатът трябва да отговаря на следните условия:

- да има минимум академична степен по техническа дисциплина, степен бакалавър, придобита в университет или друго учебно заведение на територията на Република България;
- да притежава 3 години опит в ТО на граждански въздухоплавателни средства.

За приемливи технически дисциплини се считат дисциплини, от акредитирани учебни заведения на територията на Република България като: транспортна техника и технологии, електроника, електротехника, машиностроене, авиационна техника и технологии, летателни апарати и авиационни двигатели, авиационно оборудване на летателни апарати и др подобни.

Опита в ТО трябва да е придобит на граждански въздухоплавателни средства и да включва представителна извадка от задачи, като минимум 6 месеца от който е опит в базово ТО.

При положителни резултати от прегледа на документите в съответствие с изискванията на Част- 66, отговорният инспектор подготвя препоръка за издаване на лиценз за ТО на ВС и заедно с цялата документация я представя на Гл. Директор или упълномощено от него лице за вземане на крайното решение за издаването на лиценз за ТО на ВС, EASA Form 26.

При съмнение за нивото на знания, квалификация или приемливост на съветната техническа дисциплина, случаят се разглежда на оперативка, с цел последващи действия. За описаните процеси се съхранява като минимум информация в досиетата на кандидатите, протоколи от оперативки и др.

Глава 3. Изменение – нова категория/подкатегория

3.1. Приемане и оценка на пълнотата на подадените документи

Отговорният инспектор в зависимост от искането в подаденото Заявление определя документите, необходими за издаване на лиценз за ТО на ВС, както и приложимите форми от Глава 9, които трябва да попълни. В случай, че заедно с искането за допълнителна категория/подкатегория се кандидатства и за вписване на тип ВС, то се изпълнява и процедурата, описана в Глава 4 по-долу.

Подадените документи се проверяват за:

- Наличие на оригиналния лиценз за ТО на ВС;
- Наличието на всички изисквани заявления, справки, препоръки, удостоверения, дипломи, оригинали и др. съгласно съответните Контролни карти;
- Съответствие с актуалните образци (Заявление, приложение 2, Удостоверения, Декларации и други приложими документи);
- Подписване от лица, притежаващи съответните правомощия за това.

При констатиране на отклонения от нормативните изисквания за комплектността на документите, процедурата се прекратява и кандидатът се уведомява писмено за това решение.

Кандидатът може да обжалва решението съгласно Административно-процесуалния кодекс.

3.2. Преглед и оценка на съответствието на документите

Отговорният инспектор преглежда задълбочено предоставените документи и оценява съответствието им с изискванията на Част 66 от регламент 1321/2014. Резултатите се документират в Контролна Карта, приложение 6 на Глава 9.

3.2.1. Оценка на кандидата

Отговорният инспектор трябва да се убеди, че кандидатът е физическо, навършило 18 години. Това може да стане, но без да се ограничава, с представянето на следните документи:

- документи за самоличност
- служебна бележка от управомощена институция.

3.2.2. Оценка на документите

Отговорният инспектор преглежда задълбочено Заявлението и всички приложени към него документи за съответствие по отношение на:

- Всички необходими полета на EASA Form 19, касаещи изменението за нова категория / подкатегория на лиценз за ТО на ВС са попълнени;
- Всички лични данни за лицето са верни;
- Всички данни за работодателя са верни;
- Лицето, подписало препоръката за издаване на лиценз за ТО на ВС има правата за това;
- Кандидатът притежава необходимите базови знания за исканата допълнителна категория/подкатегория, като за целта е приложена Справка, приложение 3 от Глава 9;
- Кандидатът има изискуемия практически опит за исканата допълнителна категория/подкатегория;
- необходимостта от изискване на допълнителна информация или нарочна проверка на подадените данни.

При констатиране на непълни, неточни или несъответстващи документи, кандидатът се уведомява писмено за това, като времето от уведомяването до представянето на изрядни документи не се включва в срока за изпълнение на процедурата.

3.3. Издаване на лиценз за ТО на ВС

При положителни резултати от прегледа и оценката на кандидата и документите, отговорният инспектор подготвя препоръка за изменение на лиценз за ТО на ВС и заедно с цялата документация я представя на Гл. Директор или упълномощено от него лице за вземане на крайното решение за издаването на лиценз за ТО на ВС, EASA Form 26.

При положително решение Гл. Директор или упълномощено от него длъжностно лице приздава съответния лиценз за ТО на ВС, EASA Form 26 (приложение 1) с включени допълнителни категории/подкатегории.

Лицензът за ТО на ВС, EASA Form 26 се получава от кандидата или от лице, което е специално нотариално упълномощено за случая от него срещу подпис.

Деловодителят съхранява в хартиеното досие на съответното лице копие от лиценз за ТО на ВС, EASA Form 26 (включително документ за предаването му на кандидата) и цялата документация – документи подадени от кандидата, кореспонденция, контролни карти, предписания и др. Всички документи от хартиеното досие се сканират и файлът се съхранява в електронното досие на лицето в системата ЛАП.

Глава 4. Изменение за включване на нов тип/клас ВС или премахване на ограничения

4.1. Приемане и оценка на пълнотата на подадените документи

Отговорният инспектор в зависимост от искането в подаденото Заявление определя документите, необходими за издаване на лиценз за ТО на ВС, както и приложимите форми от Глава 9, които трябва да попълни.

Подадените документи се проверяват за:

- Наличие на оригиналния лиценз за ТО на ВС;
- Наличието на всички изисквани заявления, препоръки, удостоверения, дипломи, оригинали и др. съгласно съответните Контролни карти;
- Съответствие с актуалните образци (Заявление, приложение 2, Удостоверения, Декларации и други приложими документи);
- Подписване от лица, притежаващи съответните правомощия за това.

При констатиране на отклонения от нормативните изисквания за комплектността на документите, процедурата се прекратява и кандидатът се уведомява писмено за това решение.

Кандидатът може да обжалва решението съгласно Административно-процесуалния кодекс.

4.2. Преглед и оценка на съответствието на документите

Отговорният инспектор преглежда задълбочено предоставените документи и оценява съответствието им с изискванията на Част 66 от Регламент (ЕС) 1321/2014. Резултатите се документират в Контролна Карта, приложение 6 на Глава 9. Схемите по-долу показват общите изисквания за вписване на тип ВС.

Изисквания за вписване в Лиценза на типове ВС			
Групи ВС	Лиценз В1/В3	Лиценз В2	Лиценз С
Група 1: - Сложни ВС, задвижвани от двигател; - Многодвигателни вертолети; - Самолети, сертифицирани за полети над FL290; - ВС с управление „fly-by-wire“; - Други ВС, определени от EASA	За В1 Индивидуален тип ВС Типово обучение: - Теория + изпит - Практически елемент + оценка И ОЩЕ ОJT (за първото ВС от категорията/подкатегорията)	Индивидуален тип ВС Типово обучение: - Теория + изпит - Практически елемент + оценка И ОЩЕ ОJT (за първото ВС от категорията/подкатегорията)	Индивидуален тип ВС Типово обучение: - Теория + изпит
Група 2: Подгрупи: 2a: едномоторни турбовитлови самолети* 2b: вертолети с един газотурбинен двигател* 2c: вертолети с един бутален двигател* * Освен ако не са класифицирани в Група 1	За В1.1, В1.3, В1.4 Индивидуален тип ВС Типово обучение+ОJT или Изпит за типа + практически опит За цялата подгрупа Типово обучение+ОJT или Изпит за типа + практически опит за поне 3 ВС, представителни за подгрупата За производител от подгрупа Типово обучение+ОJT или Изпит за типа + практически опит за поне 2 ВС от производителя, представителни за подгрупата	Индивидуален тип ВС Типово обучение+ОJT или Изпит за типа + практически опит За цялата подгрупа Демонстриране на практически опит за подгрупата За производител от подгрупа Демонстриране на практически опит за производителя за подгрупата	Индивидуален тип ВС Типово обучение или Изпит за типа За цялата подгрупа Типово обучение или Изпит за типа за поне 3 ВС, представителни за подгрупата За производител от подгрупа Типово обучение или Изпит за типа за поне 2 ВС от производителя, представителни за подгрупата
НАРЪЧНИК НА ИНСПЕКТОРА ЧАСТ „ЛЕТАТЕЛНА ГОДНОСТ“ – том II			Издание 5, ревизия 0 MAR2019 стр. 482 от 620

<p>Група 3: Самолети с бутални двигатели, освен ако не са класифицирани в Група 1</p>	<p style="text-align: center;">За В1.2 Индивидуален тип ВС Типово обучение+ОJT или Изпит за типа + практически опит</p> <p style="text-align: center;">За цялата група Демонстриран практически опит Ограничения: - Херметизирани самолети - Метални самолети - Композитни самолети - Дървени самолети - Самолети с метална тръбна конструкция, покрита с плат</p>	<p style="text-align: center;">Индивидуален тип ВС Типово обучение+ОJT или Изпит за типа + практически опит</p> <p style="text-align: center;">За цялата група Демонстриране на практически опит</p>	<p style="text-align: center;">Индивидуален тип ВС Типово обучение или Изпит за типа</p> <p style="text-align: center;">За цялата група Демонстриране на практически опит</p>
<p>Нехерметизирани самолети с МТОМ под 2000 кг с бутални двигатели</p>	<p style="text-align: center;">За В3 За групата „Нехерметизирани самолети с МТОМ под 2000 кг с бутални двигатели“ Ограничения: - Метални самолети - Композитни самолети - Дървени самолети - Самолети с метална тръбна конструкция, покрита с плат</p>	<p style="text-align: center;">НЕ Е ПРИЛОЖИМО</p>	<p style="text-align: center;">НЕ Е ПРИЛОЖИМО</p>

Изискване детайли	ЛИЦЕНЗ БЕЗ ТИП ВС	ЛИЦЕНЗ ЗА ТИП ВС		
	Практически опит в ТО	Практически елемент от типово обучение	Обучение в реална работна среда/On The Job Training (OJT)	Практически опит за ТО на ВС от Групи 2 и 3
Място на провеждане	<ul style="list-style-type: none"> Организация по Част-145 Организация по Част-М.А. Подчаст F Организация по FAR-145 Под ръководството на независим сертифициращ персонал 	<ul style="list-style-type: none"> Организация по Част-147 (постоянни права) Организация по Част-145 (права за всеки един случай поотделно) 	<ul style="list-style-type: none"> Организация по Част-145 с одобрен "Клас А" за типа ВС Организация по Част-М.А. Подчаст F с одобрен "Клас А" за типа ВС 	<ul style="list-style-type: none"> Организация по Част-145 Организация по Част-М.А. Подчаст F
Оборудване и екипировка	<p>ВС опериращо в:</p> <ul style="list-style-type: none"> авиокомпания авиационен превозвач за собственик и др. <p>Задължително в реална работна среда по ТО</p>	<ul style="list-style-type: none"> Опериращо ВС Виртуално ВС Неизправно ВС Видео материали Макет на ВС Учебна зала Симулатори <p>Забележка: Част от обучението задължително трябва да е в реална среда по ТО или производство</p>	Опериращо ВС в реална работна среда по ТО	Опериращо ВС в реална работна среда по ТО
Съдържание	Няма дефинирано	<p>Част-66 Приложение III §3.2:</p> <p>Изпълнение на поне 50% от определени типове задачи по ТО (LOC, FOT, SGH, R/I, MEL & TS) за всички ATA Chapters приложими за конкретния тип ВС</p>	<p>АМС Част-66 Приложение II:</p> <p>Изпълнение на поне 50% от предварително определени конкретни задачи по ТО за всички ATA Chapters приложими за конкретния тип ВС</p>	<p>АМС Част-66 Приложение II:</p> <p>Изпълнение на поне 50% от предварително определени конкретни задачи по ТО за всички ATA Chapters приложими за конкретния тип ВС</p> <p>Забележка: За индивидуален Type Rating за дадена (под) група при същия производител на ВС задачите могат да бъдат намалени:</p> <ul style="list-style-type: none"> За второ ВС - поне 30% задачи по ТО За второ ВС - поне 20% задачи по ТО
Методи на обучение	Реално изпълнение на задачи по ТО	<ul style="list-style-type: none"> Обучаемият изпълнява задачата по ТО Обучаемият гледа как квалифицирано лице изпълнява задачата по ТО Обучаемият извършва задачата по ТО на Симулатор Обучаемият обяснява как ще се изпълни задачата по ТО Обучаемият слуша как квалифицирано лице (или симулатор) му обяснява как ще се изпълни задачата по ТО 	Реално изпълнение на задачи по ТО	Реално изпълнение на задачи по ТО
Времетраене	От 1 до 5 години в зависимост от категорията/подкатегорията за която се кандидатства	За ВС с МТОМ > 30 000 кг. не по малко от 2 седмици	Няма дефинирано	Няма дефинирано
Записи	Log Book - Подробно записване на задачите (задача по задача) не е необходимо, но прост запис "X години практически опит" не е приемлив	Log Book - Подробно записване на задачите	Log Book - Подробно записване на задачите	Log Book - Подробно записване на задачите
Практическа оценка	Няма	Да – Успешно/Неуспешно	Да – Успешно/Неуспешно	Няма

4.2.1. Оценка на кандидата

Отговорният инспектор трябва да се убеди, че кандидатът е физическо, навършило 18 години. Това може да стане, но без да се ограничава, с представянето на следните документи:

- документи за самоличност
- служебна бележка от управомощена институция.

4.2.2. Оценка на документите

Отговорният инспектор преглежда задълбочено Заявлението и всички приложения към него документи за съответствие по отношение на:

- Всички необходими полета на EASA Form 19, касаещи вписването на нов тип/премахване на ограничения са попълнени;
- Всички лични данни за лицето са верни;
- Всички данни за работодателя са верни;
- Лицето, подписало препоръката за издаване на лиценз за ТО на ВС има правата за това;
- Кандидатът е завършил успешно курс за типа ВС в одобрена организация или е обучен по директно одобрен курс за типа ВС, съгласно Глава 7 по-долу;
- Кандидатът е преминал ОЈТ, когато това е първи тип ВС от дадената категория/подкатегория, като се обърне специално внимание на следното:

- Програмата е одобрена от ГД ГВА или е приемлива (виж 4.2.3 по-долу)
- Представени са записи доказващи изпълнението на всички задачи (или тяхната замяна в съответствие с процедурата) под контрола на одобрени инструктори;
- Оценката от одобрения оценител е положителна;
- Налични са доклади от инструкторите и други доказателства на базата на които оценителят е направил оценката;
- Представен е протокол от упълномощен представител на ОТО за изпълнението на програмата за ОЈТ.

- Кандидатът има изискуемия практически опит за премахване на ограниченията за ВС от Група 3 или за категория В3;

- необходимостта от изискване на допълнителна информация или нарочна проверка на подадените данни.

При констатиране на непълни, неточни или несъответстващи документи, кандидатът се уведомява писмено за това, като времето от уведомяването до представянето на изрядни документи не се включва в срока за изпълнение на процедурата.

4.2.3. Оценка на процедурата за ОЈТ (част 3.15 от Описанието на ОТО или за всеки отделен случай)

За първи тип ВС от дадена категория/подкатегория, кандидатът трябва да е преминал ОЈТ по одобрена от ГД ГВА процедура в случай, че ОТО е под надзора на ГД ГВА или под директния надзор на EASA, а в случай, че ОТО е под надзора на страна-членка и има одобрена процедура за ОЈТ, то тази процедура трябва да е приемлива за ГД ГВА.

Основните елементи за оценка на процедурата с цел одобряване или приемливост, включват като минимум, но без да се ограничават, следното:

- списък на задачите, които трябва да бъдат изпълнени, включително критериите за избора им
- условията за замяната на предварително определените задачи;
- изискванията за квалификация на инструкторите и оценителите;
- критериите за наблюдение и оценка, включително изготвяните документи и записи;
- формат и съдържание на образеца за документирание на обучението;
- действия в случай на незадоволително изпълнение на задача и/или крайна оценка;
- планирането на задачите за изпълнение;
- безопасно допускане на ВС до полет след изпълнение на задачи от ОЈТ по време на ТО.

Оценката за процедурата се отразява в Контролна карта, приложение 10 към Глава 9. Когато процедурата е част 3.15 от Описанието на ОТО, то тази Контролна карта се прилага и към записите за одобрение на Описанието (Глава 6, Част 4).

Одобрението на програмата за ОЈТ за отделен случай или приемливостта ѝ се отразява в Контролната карта, приложение 10. В тези случаи Контролната карта се съхранява като част от досието на кандидата, съгласно установените в Глава 4 от Част 0 на Том 1 срокове.

4.3. Издаване на лиценз за ТО на ВС

При положителни резултати от прегледа и оценката на кандидата и документите, отговорният инспектор подготвя препоръка за изменение на лиценз за ТО на ВС и заедно с цялата документация я представя на Гл. Директор или упълномощено от него лице за вземане на крайното решение за издаването на лиценз за ТО на ВС, EASA Form 26.

При положително решение Гл. Директор или упълномощено от него длъжностно лице призовава съответния лиценз за ТО на ВС, EASA Form 26 (приложение 1) с включени допълнителни типове ВС/премахнати ограничения.

Лицензът за ТО на ВС, EASA Form 26 се получава от кандидата или от лице, което е специално нотариално упълномощено за случая от него срещу подпис.

Деловодителят съхранява в хартиеното досие на съответното лице копие от лиценз за ТО на ВС, EASA Form 26 (включително документ за предаването му на кандидата) и цялата документация – документи подадени от кандидата, кореспонденция, контролни карти, предписания и др. Всички документи от хартиеното досие се сканират и файлът се съхранява в електронното досие на лицето в системата ЛАП.

Глава 5. Подновяване на срока на валидност

5.1. Приемане и оценка на пълнотата на подадените документи

Отговорният инспектор в зависимост от искането в подаденото Заявление определя документите, необходими за подновяване на срока на валидност на лиценза за ТО на ВС, както и приложимите форми от Глава 9, които трябва да попълни.

Подадените документи се проверяват за:

- Наличие на оригиналния лиценз за ТО на ВС;
- Наличието на всички изисквани заявления, препоръки, удостоверения, дипломи, оригинали и др. съгласно съответните Контролни карти;
- Съответствие с актуалните образци (Заявление, приложение 2, Удостоверения, Декларации и други приложими документи);
- Подписване от лица, притежаващи съответните правомощия за това.

При констатиране на отклонения от нормативните изисквания за комплектността на документите, процедурата се прекратява и кандидатът се уведомява писмено за това решение.

Кандидатът може да обжалва решението съгласно Административно-процесуалния кодекс.

5.2. Преглед и оценка на съответствието на документите

Отговорният инспектор преглежда задълбочено предоставените документи и оценява съответствието им с изискванията на Част 66 от регламент 1321/2014. Резултатите се документират в Контролна Карта, приложение 6 на Глава 9.

5.2.1 Оценка на кандидата

Отговорният инспектор трябва да се убеди, че кандидатът е физическо, навършило 18 години. Това може да стане, но без да се ограничава, с представянето на следните документи:

- документи за самоличност
- служебна бележка от упълномощена институция.

5.2.2 Оценка на документите

Отговорният инспектор преглежда задълбочено Заявлението и всички приложени към него документи за съответствие по отношение на:

- Всички необходими полета на EASA Form 19, касаещи продължаването на срока на валидност на лиценз за ТО на ВС са попълнени;
- Всички лични данни за лицето са верни;
- Всички данни за работодателя са верни;
- Лицето, подписало препоръката за продължаване на срока на лиценз за ТО на ВС има правата за това;
- Кандидатът няма наложени ограничения, прекратяване или анулиране на лиценз за ТО на ВС, вписани в досието му в ЛАП;
- необходимостта от изискване на допълнителна информация или нарочна проверка на подадените данни.

При констатиране на непълни, неточни или несъответстващи документи, кандидатът се уведомява писмено за това, като времето от уведомяването до представянето на изрядни документи не се включва в срока за изпълнение на процедурата.

5.3 Издаване на лиценз за ТО на ВС

При положителни резултати от прегледа и оценката на кандидата и документите, отговорният инспектор подготвя препоръка за продължаване на срока на валидност на лиценз за ТО на ВС с 5 (пет) години и заедно с цялата документация я представя на Гл. Директор или упълномощено от него лице за вземане на крайното решение за издаването на лиценз за ТО на ВС, EASA Form 26.

При положително решение Гл. Директор или упълномощено от него длъжностно лице приздава съответния лиценз за ТО на ВС, EASA Form 26 (приложение 1) за 5 (пет) години.

Лицензът за ТО на ВС, EASA Form 26 се получава от кандидата или от лице, което е специално нотариално упълномощено за случая от него срещу подпис.

Деловодителят съхранява в хартиеното досие на съответното лице копие от лиценз за ТО на ВС, EASA Form 26 (включително документ за предаването му на кандидата) и цялата документация – документи подадени от кандидата, кореспонденция, контролни карти, предписания и др. Всички документи от хартиеното досие се сканират и файлът се съхранява в електронното досие на лицето в системата ЛАП.

Глава 6. Конвертиране

6.1. Приемане и оценка на пълнотата на подадените документи

Отговорният инспектор в зависимост от искането в подаденото Заявление определя документите, необходими за издаване на лиценз за ТО на ВС, както и приложимите форми от Глава 9, които трябва да попълни.

Подадените документи се проверяват за:

- Наличието на всички изисквани заявления, препоръки, удостоверения, дипломи, оригинали и др. съгласно съответните Контролни карти;
- Съответствие с актуалните образци (Заявление, приложение 2, Удостоверения, Декларации и други приложими документи);
- Подписване от лица, притежаващи съответните правомощия за това.

При констатиране на отклонения от нормативните изисквания за комплектността на документите, процедурата се прекратява и кандидатът се уведомява писмено за това решение.

Кандидатът може да обжалва решението съгласно Административно-процесуалния кодекс.

6.2. Преглед и оценка на съответствието на документите

Отговорният инспектор преглежда задълбочено предоставените документи и оценява съответствието им с изискванията на Част 66 от Регламент (ЕС) 1321/2014. Резултатите се документират в Контролна Карта, приложение 6 на Глава 9.

6.2.1. Оценка на кандидата

Отговорният инспектор трябва да се убеди, че кандидатът е физическо, навършило 18 години. Това може да стане, но без да се ограничава, с представянето на следните документи:

- документи за самоличност
- служебна бележка от упълномощена институция.

6.2.2. Оценка на документите

Отговорният инспектор преглежда задълбочено Заявлението и всички приложения към него документи за съответствие по отношение на:

- Всички необходими полета на EASA Form 19, касаещи изменението за нова категория / подкатегория на лиценз за ТО на ВС са попълнени;
- Всички лични данни за лицето са верни;
- Всички данни за работодателя са верни;
- Лицето, подписало препоръката за издаване на лиценз за ТО на ВС има правата за това;
- Кандидатът притежава необходимите базови знания за конвертиране на лиценза за исканата категория/подкатегория, като за целта е приложена Справка, приложение 4 от Глава 9;
- Кандидатът има изискуемия практически опит за исканата категория/подкатегория;
- Кандидатът има изискваните знания за искания тип/група ВС;
- необходимостта от изискване на допълнителна информация или нарочна проверка на подадените данни.

При констатиране на непълни, неточни или несъответстващи документи, кандидатът се уведомява писмено за това, като времето от уведомяването до представянето на изрядни документи не се включва в срока за изпълнение на процедурата.

6.3. Издаване на лиценз за ТО на ВС

При положителни резултати от прегледа и оценката на кандидата и документите, отговорният инспектор подготвя препоръка за конвертиране на лиценз за ТО на ВС и заедно с цялата документация я представя на Гл. Директор или упълномощено от него лице за вземане на крайното решение за издаването на лиценз за ТО на ВС, EASA Form 26.

При положително решение Гл. Директор или упълномощено от него длъжностно лице приздава съответния лиценз за ТО на ВС, EASA Form 26 (приложение 1).

Лицензът за ТО на ВС, EASA Form 26 се получава от кандидата или от лице, което е специално нотариално упълномощено за случая от него срещу подпис.

Деловодителят съхранява в хартиеното досие на съответното лице копие от лиценз за ТО на ВС, EASA Form 26 (включително документ за предаването му на кандидата) и цялата документация – документи подадени от кандидата, кореспонденция, контролни карти, предписания и др. Всички документи от хартиеното досие се сканират и файлът се съхранява в електронното досие на лицето в системата ЛАП.

Глава 7. Директно одобряване на обучение за тип ВС

7.1. Общи положения

Тази процедура се прилага при директно одобряване на курс за типово обучение, който се провежда в организация, различна от одобрена ООИПТО по Част 147. Директното одобрение на курс за типово обучение може да включва само теоретичната част, само практическият елемент или целият курс. Директното одобрение се дава за всеки конкретен случай поотделно и важи или за определени обучаеми или за определен брой курсове или за определено време.

Организацията, която кандидатства за директно одобрение трябва да представи следните документи в ГД ГВА:

- Съдържание и продължителност на обучението (теоретична и/или практическа част) – Програма за обучение, съгласно Appendix III to Part 66;
- TNA (Анализ на необходимостта от обучение) за създаване на Програмата за обучение;
- Методите за обучение и оборудването за преподаване;
- Материалите и документацията, предоставяна на обучаемите;
- Квалификацията на инструкторите, изпитващите и оценителите;
- Процедурите за изпитване и оценяване, съгласно Appendix III to AMC to Part 66;
- Записите, които ще се създават и съхраняват за проведеното обучение.

7.2. Преглед и оценка на съответствието на документите

Отговорният инспектор преглежда задълбочено предоставените документи и оценява съответствието им с изискванията на Част 66 от Регламент (ЕС) 1321/2014. Резултатите се документират в Контролна Карта, приложение 5 на Глава 9.

Документи се оценяват за съответствие по отношение на:

- Спазване на изискванията за съдържанието и продължителността на Програмата за обучение на базата на направения TNA;
- Приемливост и адекватност на предложените методи на обучение, оборудването, което ще се използва и материалите, които ще се предоставят на обучаемите;
- Приемливостта на предложените инструктори, изпитващи и оценители по отношение на квалификацията и опита им за преподаване и познания за типа ВС;
- Адекватност, изчерпателност и приложимост на процедурите за изпитване и оценяване;
- Приемливост на видовете запоиси за обучение и условията и сроковете за съхраняването им;
- Необходимостта от изискване на допълнителна информация или нарочна проверка на подадените документи.

При констатиране на непълни, неточни или несъответстващи документи, кандидатът се уведомява писмено за това, като времето от уведомяването до представянето на изрядни документи не се включва в срока за изпълнение на процедурата.

7.3. Издаване на одобрение и контрол

Курсът се одобрява от Началник отдел ЛГ на ГВС с печат „ОДОБРЕНО“ с дата и подпис само след закриване на всички констатирани несъответствия в указаните срокове за което организацията трябва да представи документални доказателства. На курсът се присвоява уникален референтен номер съгласно Инструкция за образуване на референтни номера и файлова структура на папка AIRWORTHINESS

Отговорният инспектор съхранява в хартиеното досие на съответната организация копие от цялата документация по одобрение на курса за типа ВС – документи подадени от кандидата, кореспонденция, контролни карти и др. Всички документи от хартиеното досие се сканират, файлът се наименува съгласно „Инструкция за образуване на референтни номера и файлова структура на папка AIRWORTINESS“ - приложение 3 , Глава, 5 Част 3, Том 1 и се съхранява в електронното досие на организацията и в системата ЛАП.

Специалист/Експерт отдел ЛГ проверява хартиеното досие за комплектност и правилно съхранение.

- Отговорният инспектор контролира провеждането на одобрения курс за типово обучение, като:
- задължително присъства на един ден от теоретичното и един ден от практическото обучение;
 - Задължително присъства на един изпит от теоретичното обучение;
 - след на приключване на обучението инспектира съхраняването на записите за обучението.

Резултатите от проведения контрол се оформят в Протоколи в свободна форма, които се съхраняват в хартиеното и електронното досие на организацията. Всички констатирани несъответствия се документират в Протокола, като задължително трябва да бъдат формулирани следните части:

- Дефиниране на несъответствието;
- Изискването, което не е изпълнено;
- Обективни доказателства в подкрепа на несъответствието.

Отговорният инспектор определя нивото на всяко едно несъответствие, като се ръководи от следните критерии:

- Ниво 1: Констатация от първо ниво е всяко едно от следното:

1. Всяко значително несъответствие с изпитния процес, което би довело до анулиране на изпита/изпитите;
2. Непредоставяне на достъп на компетентния орган до помещенията на организацията по време на нормалното работно време, след като компетентният орган е направил писмена заявка за достъп;
3. Значително несъответствие с процеса на обучение.

- Ниво 2: Констатация от второ ниво е всяко несъответствие с процеса на обучение, различно от констатациите за Ниво 1.

За всяко несъответствие се определя срок за отстраняване, като за Ниво 1 срокът не може да е по-дълъг от 3 (три) дни. Процесът на обучение се спира временно до отстраняване на констатираните несъответствия, а при неспазване на определените срокове, одобрението се отнема и курсът за типовото обучение, включително преминалите изпити се анулира.

Глава 8. Анулиране, временно спиране, ограничаване

ГД ГВА изпълнява непрекъснат надзор на лицата, на които е издала лиценз за ТО на АТ като събира и анализира информацията получена чрез:

- Непрекъснат надзор на организациите за ТО (Одобрени съгласно Part 145 и Part MF) за които е отговорна;
- Непрекъснат надзор на ВС за които е отговорна;
- Непрекъснат надзор на организациите за ППЛГ за които е отговорна;
- Получаване на информация от системата за обмен с другите страни-членки;
- Получаване на информация от системата за анонимно докладване;
- Други директни или индиректни методи.

ГД ГВА временно спира, ограничава или анулира лиценз за техническо обслужване на ВС, когато е установил проблем във връзка с безопасността или има явни доказателства, че лицето е извършило или е участвало в една или повече от следните дейности:

1. получаване на лиценз за техническо обслужване на ВС и/или права за сертифициране чрез подаване на фалшифицирани документи;
2. неизвършване на заявено техническо обслужване, без да докладва този факт на организацията или лицето, заявили това техническо обслужване;
3. неизвършване на изискано техническо обслужване, в резултат от собствен преглед, без да докладва този факт на организацията или лицето, за които е било предназначено извършването на това техническо обслужване;
4. небрежно извършване на техническо обслужване;
5. фалшифициране на записи за техническо обслужване;

6. издаване на сертификат за повторно пускане в експлоатация, знаейки, че техническото обслужване, посочено в сертификата за повторно пускане в експлоатация, не е било извършено или без да провери, че техническото обслужване, посочено в сертификата за повторно пускане в експлоатация, е било извършено;

7. извършване на техническо обслужване или издаване на сертификат за повторно пускане в експлоатация под въздействието на алкохол или наркотици;

8. издаване на сертификат за повторно пускане в експлоатация без да е в съответствие с Приложение I (Част-М), Приложение II (Част-145) или Приложение III (Част-66)

При получаване на информация или възникване на съмнение за наличието на някой от гореизброените случаи, Н-к отдел ЛГ веднага (в рамките на 24 часа) ,назначава проверка, за събиране на обективни доказателства, като определя отговорен/ни инспектор/и и срок, не по-дълъг от 5 (пет) работни дни. Отговорният/ните инспектор/и проверява/т лично информацията като преглежда/т записи, провежда/т интервюта и събира/т необходимите доказателства. В определения срок, отговорният/ите инспектор/и представя/т на Н-к отдел ЛГ на ГВС Доклад с предложение за решение по случая, базирано на реалните обективни доказателства. В случай, че по безспорен начин е доказано, че лицето е извършило нарушение по някой от по-горе изброените случаи, незабавно (в рамките на 24 часа) се издава Заповед за временно спиране, ограничаване или анулиране на лиценз за техническо обслужване на ВС от Гл. Директор или упълномощено от него длъжностно лице. Заповедта се връчва на лицето лично, като в момента на връчване се изема лиценза за ТО за предприемане на необходимите действия по него. Заповедта се публикува на страницата на ГД ГВА и се изпраща и до организациите за ТО, в които лицето е упражнявало правата си и/или до собствениците, чиито ВС са били обслужени от лицето в нарушение на изискванията.

При констатиране на условия за извършено и административно нарушение на лицето се издава Акт за административно-наказателно нарушение съгласно ЗГВ, ако не е предмет на досъдебно производство.

Кандидатът може да обжалва решението съгласно Административно-процесуалния кодекс.

Деловодителят съхранява в хартиеното досие на съответното лице лиценз за ТО на ВС, EASA Form 26 (включително документ за приемането му от кандидата) и цялата документация – доклад и приложените към него доказателства, Заповед, кореспонденция, предписания и др. Всички документи от хартиеното досие се сканират и файлът се съхранява в електронното досие на лицето в системата ЛАП.

Глава 9. Форми, образци

1. Лиценз за ТО на ВС EASA Form 26

2. Заявление EASA Form 19

ЗАЯВЛЕНИЕ ЗА ПЪРВОНАЧАЛНО ИЗДАВАНЕ / ИЗМЕНЕНИЕ /
ПОДНОВЯВАНЕ НА ЛИЦЕНЗ ЗА ТЕХНИЧЕСКО ОБСЛУЖВАНЕ НА
ВЪЗДУХОПЛАВАТЕЛНИ СРЕДСТВА (ЛТВОВС) ПО ЧАСТ 66
APPLICATION FOR INITIAL/AMENDMENT/RENEWAL OF PART-66 AIRCRAFT
MAINTENANCE LICENCE (AML)

No/Дата

Моля попълнете с ГЛАВНИ БУКВИ със син или черен цвят.
Please complete the form in BLOCK CAPITALS using black or dark blue ink.

1. ДАННИ НА ЗАЯВИТЕЛЯ/Applicant's details:

Име/ First Name:
кирилица

Име/ First Name:
Latin

Презиме/ Middle Name:
кирилица

Презиме/ Middle Name:
Latin

Фамилия/ Family Name:
кирилица

Фамилия/ Family Name:
Latin

Дата и място на раждане/ Date and Place of Birth :

ЕГН/ЛНЧ/ Personal number:

Националност/ Nationality :

Постоянен адрес/ Permanent address:

Адрес за кореспонденция/
 Address for correspondence (if different from above):

Телефон No/ Tel:

E-mail:

2. ДАННИ ЗА ЛТОВС ПО ЧАСТ 66 (ако е приложимо) / Part 66 AML details (if applicable)

ЛИН:

Лиценз №/ Licence No.:

Дата на издаване/ Date of issue:

3. ДАННИ ЗА РАБОТОДАТЕЛЯ/ Employer's Details:

Име/ Name:

Адрес/ Address:

Номер на одобрението на организацията за ТО/
 Maintenance Organisation Approval Reference:

Телефон No/ Tel:

Факс No/ Fax:

E-Mail:

4. ЗАЯВЛЕНИЕ ЗА/ (Поставете отметка в съответните полета)

Application for: (Tick relevant boxes)

Първоначално издаване на ЛТОВС Добавяне на ЛТОВС Подновяване на ЛТОВС
(Initial AML) (Amendment of AML) (Renewal of AML)

Категория/ Type Rating Category:

	A	B1	B2	B2L	B3	C	L
Самолети с газотурбинни двигатели/ <i>Aeroplane Turbine</i>	<input type="checkbox"/>	<input type="checkbox"/>	N/A		N/A	N/A	
Самолети с бутални двигатели/ <i>Aeroplane Piston</i>	<input type="checkbox"/>	<input type="checkbox"/>	N/A		N/A	N/A	
Вертолет с турбинни двигатели/ <i>Helicopter Turbine</i>	<input type="checkbox"/>	<input type="checkbox"/>	N/A		N/A	N/A	
Вертолет с бутални двигатели/ <i>Helicopter Piston</i>	<input type="checkbox"/>	<input type="checkbox"/>	N/A		N/A	N/A	
Авионикс/ <i>Avionics</i>	N/A	N/A	<input type="checkbox"/>	<input type="checkbox"/> *	N/A	N/A	
Нехерметизирани самолети с МТОМ до 2т с бутални двигатели <i>Piston engine non-pressurised aeroplanes of MTOM of 2t and below</i>	N/A	N/A	N/A		<input type="checkbox"/>	N/A	
Сложни ВС с моторна тяга/ <i>Complex motor-powered aircraft</i>	N/A	N/A	N/A		N/A	<input type="checkbox"/>	
ВС, различни от сложните ВС с моторна тяга/ <i>Aircraft other than complex motor-powered aircraft</i>	N/A	N/A	N/A		N/A	<input type="checkbox"/>	<input type="checkbox"/>

* B2L- виж системните квалификационни класове по-долу

Системни квалификационни класове за лиценз B2L:

- автоматично управление на полета (автопилот)/ *autoflight*
- приборно оборудване/ *instruments*
- комуникация/ навигация /*com/nav*
- обзор/ *surveillance*
- системи в корпуса на ВС/ *airframe systems*

Подкатегории за лиценз L/ L- licence subcategories:

L1C : планери с композитна конструкция/ *Composite sailplanes*

L1: планери/ *Sailplanes*

L2C: мотопланери с композитна конструкция и самолети ELA1 с композитна конструкция/
Composite powered sailplanes and composite aeroplanes

L2: мотопланери и самолети ELA1/ *Powered sailplanes and ELA1 aeroplanes*

L3H: аеростати с горещ въздух/ *Hot air ballons*

L3G: аеростати с газ/ *Gas balloons*

L4H: дирижабли с горещ въздух/ *Hot-air ships*

L4G: дирижабли ELA2 с газ/ *ELA2 gas airships*

L5: дирижабли с газ, различни от ELA2/ *Gas airships other than ELA2*

Одобрение на тип/Одобрение на категория / премахване на ограничение (ако е приложимо) /

Type Endorsement / Rating Endorsement / Limitation removal (if applicable):

Категория / Category(s):	Квалификационен клас за тип/група ВС / Type Rating Category I Sub-Category:

5. ДЕКЛАРАЦИЯ НА КАНДИДАТА/ Declaration of applicant:

Желая да кандидатствам за първоначално издаване/ изменение/ подновяване на ЛТОВС по Част-66, както е указано, и потвърждавам, че съдържащата се в този формуляр информация е вярна към датата на подаване на заявлението.

I wish to apply for initial/ amendment/ renewal of Part-66 AML as indicated and confirm that the information contained in this form was correct at the time of application.

С настоящото потвърждавам, че:

I herewith confirm that:

- 1. Не притежавам ЛТОВС по Част 66, издаден в друга държава членка.**
I am not holding any Part-66 AML issued in another Member State.
- 2. Не съм кандидатствал за издаване на ЛТОВС по Част-66 в друга държава членка.**
I have not applied for any Part-66 AML in another Member State.
- 3. Никога не съм притежавал ЛТОВС по Част-66, издаден в друга държава членка, който е анулиран или прекратен в някоя от държавите членки.**
I never had a Part-66 AML issued in another Member State which was revoked or suspended in any other Member State.

Разбирам, че всяка невярна информация може да ми попречи да получи ЛТОВС по Част-66.

I also understand that any incorrect information could disqualify me from holding a Part-66 AML.

Подпис/ Signed:Име/ Name:.....

Дата/ Date:.....

6. Бих желал да ми се признаят следните кредити (ако е приложимо)/

I wish to claim the following credits (if applicable):

Кредит за опит във връзка с обучение по Част-147/
Experience credit for Part-147 training

.....

Кредит от изпити по сертификати за еквивалентни изпити/
Examination credit for equivalent exam certificates

.....

Моля, приложете всички необходими сертификати/ Please enclose all relevant certificates

7. ПРЕПОРЪКА (ако е приложимо) / Recommendation (if applicable):

С настоящето се потвърждава, че заявителят отговаря на съответните изискванията за знания и опит по ТО по Част-66 и се препоръчва ГД „ГВА“ да издаде или да завери ЛТОВС по Част-66.

It is hereby certified that the applicant has met the relevant maintenance knowledge and experience requirements of Part-66 and it is recommended that the DG CAA (Bulgaria) grants or endorses the Part-66 AML.

Подпис/ Signed:Име/ Name:.....

Длъжност/ Position:Дата/ Date:.....

Запознат съм, че с предоставянето на неверни данни нося наказателна отговорност по чл. 313 от НК.

3. Справка за допълнително обучение при кредитиране на базово образование при първоначално издаване на Лиценз за правоспособност на авиационен технически персонал или приравняване на национално лиценз за обучение към стандарта в Допълнение 1 към Приложение III Част 66 от Регламент (ЕС) 1321/2014 съгласно Обобщен доклад за конвертиране и кредитиране



**СПРАВКА
ЗА ДОПЪЛНИТЕЛНО ОБУЧЕНИЕ ПРИ КРЕДИТИРАНЕ НА БАЗОВО ОБРАЗОВАНИЕ ПРИ
ПЪРВОНАЧАЛНО ИЗДАВАНЕ НА СВИДЕТЕЛСТВО ЗА ПРАВОСПОСОБНОСТ НА АВИАЦИОНЕН
ТЕХНИЧЕСКИ ПЕРСОНАЛ ИЛИ ПРИРАВНЯВАНЕ НА НАЦИОНАЛНО СВИДЕТЕЛСТВО ЗА ОБУЧЕНИЕ
КЪМ СТАНДАРТА В ДОПЪЛНЕНИЕ 1 КЪМ ПРИЛОЖЕНИЕ III ЧАСТ 66 ОТ РЕГЛАМЕНТ (ЕС) 1321/2014
СЪГЛАСНО ОБОБЩЕН ДОКЛАД ЗА КОНВЕРТИРАНЕ И КРЕДИТИРАНЕ**

ПОПЪЛВА СЕ ОТ ГД ГВА / DG CAA USE ONLY	
№ / REFERENCE NO	
ДАТА / DATE	
ПЛАТЕНА ТАКСА	

Име, презиме, фамилия	
Гражданство	
Държава на раждане	
Дата и място на раждане	
Постоянен адрес	
Адрес за кореспонденция (ако е различен от постоянния)	
Месторабота	
Техническо образование, с което се кандидатства	
Учебно заведение	
Специалност	
№ на дипломата за завършено техническо образование	
№ на сертификата / удостоверение за професионално обучение	
Специалност	
Специализация	
Допълнително техническо образование	
Учебно заведение	
Специалност	
№ на дипломата за завършено техническо образование	
№ на сертификата / удостоверение за професионално обучение	
Категория / подкатегория / група ВС, за която се кандидатства A1, A2, A3, A4, B 1.1, B 1.2, B 1.3, B 1.4, B 2	
ЗАБЕЛЕЖКА: СПРАВКАТА СЕ ПРИЛАГА КЪМ ФОРМА 19 ПРИ КАНДИДАТСТВАНЕ ЗА ПЪРВОНАЧАЛНО ИЗДАВАНЕ/ИЗМЕНЕНИЕ/ПОДНОВЯВАНЕ НА СВИДЕТЕЛСТВО ЗА ПРАВОСПОСОБНОСТ ЗА ТЕХНИЧЕСКО ОБСЛУЖВАНЕ НА ВС (AML).	
III. ДЕКЛАРАЦИЯ НА ЗАЯВИТЕЛЯ DECLARATION	
С НАСТОЯЩАТА ДЕКЛАРИРАМ:	
1. ЦЯЛАТА ИНФОРМАЦИЯ, ДАДЕНА В ТОВА ЗАЯВЛЕНИЕ И ПРИЛОЖЕНИЯТА КЪМ НЕГО, Е ПЪЛНА И ВЯРНА.	
2. ИЗВЕСТНО МИ Е, ЧЕ ПРИ ПРЕДОСТАВЯНЕ НА НЕВЯРНА ИНФОРМАЦИЯ НОСЯ НАКАЗАТЕЛНА ОТГОВОРНОСТ ПО ЧЛ. 313 ОТ НК.	
3. СЪГЛАСНО ЧЛ.19 ОТ ЗАКОНА ЗА ЗАЩИТА НА ЛИЧНИТЕ ДАННИ ДЕКЛАРИРАМ, ЧЕ СЪМ СЪГЛАСЕН ЛИЧНИТЕ МИ ДАННИ ДА БЪДАТ ИЗПОЛЗВАНИ ОТ ГД "ГВА" ПРИ ИЗПЪЛНЕНИЕ НА СЛУЖЕБНИТЕ ЗАДЪЛЖЕНИЯ ОТ СТРАНА НА СЛУЖИТЕЛИТЕ НА АДМИНИСТРАЦИЯТА.	
Подпис на заявителя:	Дата:

ПОПЪЛВА СЕ ОТ ГД"ГВА" / DG CAA USE ONLY	
Обобщена техническа специалност от таблиците по Раздел III	
Кредити и ограничения от кредитиране по таблиците от Раздел IV (според основното техническо образование - № на приложението, съответстващо на признатото образование)	
Признати кредити от допълнително техническо обучение (признати модули и подмодули по № на допълнително приложение)	
Окончателно назначени ограничения за допълнително обучение и изпит	
Изготвил справка (име, фамилия, подпис, печат, дата)	

4. Справка за допълнително обучение при конвертиране / разширение на Свидетелства за правоспособност на авиационен технически персонал по стандарта в Допълнение 1 към Приложение III Част 66 от Регламент (ЕС) 1321/2014

СПРАВКА ЗА ДОПЪЛНИТЕЛНО ОБУЧЕНИЕ ПРИ КОНВЕРТИРАНЕ / РАЗШИРЕНИЕ НА СВИДЕТЕЛСТВА ЗА ПРАВОСПОСОБНОСТ НА АВИАЦИОНЕН ТЕХНИЧЕСКИ ПЕРСОНАЛ ПО СТАНДАРТА В ДОПЪЛНЕНИЕ 1 КЪМ ПРИЛОЖЕНИЕ III ЧАСТ 66 ОТ РЕГЛАМЕНТ (ЕС) 1321/2014	ПОПЪЛВА СЕ ОТ ГД ГВА / DG CAA USE ONLY		
	№ / REFERENCE		
	ДАТА / DATE		
	ПЛАТЕНА ТАКСА		

ПОПЪЛВА СЕ ОТ КАНДИДАТА			
1	Име, презиме, фамилия		
2	Гражданство		
3	Държава на раждане		
4	Дата и място на раждане		
5	Постоянен адрес		
6	Адрес за кореспонденция (ако е различен от постоянния)		
7	Месторабота		
8	Номер на свидетелството за правоспособност		
9	Притежавана категория / подкатегория		
10	Категория / подкатегория, за която се кандидатства: A1, A2, A3, A4, B 1.1, B 1.2, B 1.3, B 1.4, B 2, B3, B2L, B3, L		
11	Учебно заведение		
12	Специалност		
13	№ на дипломата за завършено техническо образование		
ЗАБЕЛЕЖКА: СПРАВКАТА СЕ ПРИЛАГА КЪМ ФОРМА 19 ЗА КАНДИДАТСТВАНЕ ПРИ ИЗМЕНЕНИЕ НА КВАЛИФИКАЦИЯ ОТ СВИДЕТЕЛСТВО ЗА ПРАВОСПОСОБНОСТ ЗА ТЕХНИЧЕСКО ОБСЛУЖВАНЕ НА ВС (AML)			
ДЕКЛАРАЦИЯ НА ЗАЯВИТЕЛЯ DECLARATION			
С НАСТОЯЩАТА ДЕКЛАРИРАМ:			
1.	Цялата информация, дадена в това заявление и приложенията към него, е истинна и вярна.		
2.	Известно ми е, че при предоставяне на невярна информация нося наказателна отговорност по чл. 313 от НК.		
3.	Съгласно чл. 19 от Закона за защита на личните данни декларирам, че съм съгласен личните ми данни да бъдат използвани от ГД "ГВА" при изпълнение на служебните задължения от страна на служителите на администрацията.		
Подпис на заявителя:		Дата:	

ПОПЪЛВА СЕ ОТ ГД ГВА										
А	Назначено обучение от кредитиране по притежаваната категория AML от таблиците в Раздел V	1	2	3	4	5	6	7	8	9
		10	11	12	13	14	15	16	17	№ ТАБЛИЦА
Б	Назначено обучение от кредитиране по обобщена техническа специалност от таблиците в Раздел IV	1	2	3	4	5	6	7	8	9
		10	11	12	13	14	15	16	17	№ ТАБЛИЦА
В	Окончателно назначено допълнително обучение и изпити. (Само общото между А и Б)	1	2	3	4	5	6	7	8	9
		10	11	12	13	14	15	16	17	
Изготвил справката (име, фамилия, подпис, печат, дата)										

5. Контролна карта за предварително одобрение на обучение за тип ВС, когато не се изпълнява от одобрена ООИПТО по Част 147

ОРГАНИЗАЦИЯ:		теория	практическо	КОНТРОЛНА КАРТА ЗА ДИРЕКТНО ОДОБРЕНИЕ НА ПРОГРАМА ЗА ОБУЧЕНИЕ ЗА ТИП ВС		Бележки, Документ № и т.н.
РЕФЕРЕНТЕН №	Тип ВС:			съответствие		
ДАТА:		ИНСПЕКТОР:		ДА	НЕ	
№	ОПИСАНИЕ					
A	Приемане и оценка на пълнотата на подадените документи					
1	Представени са следните документи					
	- Програма за обучение, съгласно Appendix III to Part 66;	X	X			
	- TNA (Анализ на необходимостта от обучение) за представената Програма за обучение;	X	NA			
	- Описание на методите за обучение и оборудването за преподаване;	X	X			
	- Списък на материалите и документацията, предоставяна на обучаемите;	X	X			
	- Списък с имената и квалификацията на инструкторите, изпитващите и оценителите;	X	X			
	- Процедурите за изпитване и оценяване, съгласно Appendix III to AMC to Part 66;	X	X			
	- Списък на записите, които ще се създават и съхраняват за проведеното обучение	X	X			
B	Преглед и оценка на съответствието на документите					
1	TNA е изпълнен съгласно изискванията	X	NA			
2	Съдържанието на Програмата включва всички необходими за типа ВС теми, системи и дейности	X	X			
3	Продължителността на Програмата съответства на минималните изисквания или е защитена в TNA	X	X			
4	Преглед и приемане на номинираните инструктори/изпитващи/оценители	X	X			
5	Преглед и приемане на процедурите за изпит	X	X			
6	Преглед и приемане на процедурите за оценяване	X	X			
7	Преглед и приемане на Договорите с подизпълнители	X	X			
8	Преглед и приемане на методите за обучение	X	X			
9	Преглед и приемане на оборудването за обучение	X	X			
10	Преглед и приемане на материалите, които ще ползват обучаемите	X	X			
11	Преглед и приемане на адекватността на записите, които ще бъдат създадени и съхранени за обучението	X	X			
12	Необходимост от представяне на допълнителни документи	X	X			
B	Инспекция на организацията за демонстриране на съответствие*					* Точки 3 и 4 се проверяват по време на провеждане съответно на обучение, изпит и оценяване
1	Съответствие на сгради и съоръжения	X	X			
2	Съответствие на персонала	X	X			
3	Спазване на процедурите за обучение	X	X			
4	Спазване на процедурите за изпити и оценяване	X	X			
5	Съответствие на материалите за обучение	X	X			
6	Съответствие на документи и записи	X	X			
Г	Издаване на одобрение					
1	Определени са ограниченията за обучението (лица, време, бой курсове)	X	X			
2	Програмата съответства на всички изисквания	X	X			
3	Инструкторите, изпитващите и оценителите са компетентни	X	X			
4	Осигурена е подходяща инфраструктура и ресурси за провеждане на обучението, изпитите и оценяването	X	X			
5	Препоръчвам директно одобрение на типовото обучение	X	X			

6. Контролна карта за първоначално издаване/изменение/продължаване/конвертиране

КЪМ ЗАЯВЛЕНИЕ №:		Първоначално издаване	Вписване на нова изработка	Вписване на нов тип / продължаване / промяна на спецификациите	Продължаване на срока на валидност	Премахване на базови спецификации	Конвертиране	КОНТРОЛНА КАРТА ЗА ИЗДАВАНЕ/ИЗМЕНЕНИЕ/ПРОДЪЛЖАВАНЕ/КОНВЕРТИРАНЕ НА СВИДЕТЕЛСТВО ЗА АВИАЦИОНЕН ТЕХНИЧЕСКИ ПЕРСОНАЛ	
ИМЕ:	ПРЕЗИМЕ:							ФАМИЛИЯ:	сътответствие
ЛИН №		ПЛАТЕНА ТАКСА:							
ДАТА:		ИНСПЕКТОР ЛГ:							
№	ОПИСАНИЕ							ДА	НЕ
А Приемане и оценка на пълнотата на подадените документи									
1	Заявления EASA Form 19	X	X	X	X	X	X		
2	Копие на документ за самоличност	X	X	X	X	X	X		
3	Оригинален AML	NA	X	X	X	X	X		
4	Документи за покриване на базови знания:								
	- Сертификат за обучение и изпити по всички приложими модули в ООИПТО по Част 147 или	X	X	NA	NA	X	X		
	- Диплома за средно и/или висше образование, придружена със Справка за кредитиране и Сертификат за обучение и изпити по всички модули от Справката в ООИПТО по Част 147	X	X	NA	NA	X	X		
5	Документи за практически опит	X	X	NA	NA	X	X		
6	Документи за типово обучение	NA	NA	X	NA	NA	X		
7	Документи за ОУТ	NA	NA	X*	NA	NA	X		*при първи тип за категорията/подкатегорията
8	Документ за платена държавна такса по Тарифа 5	X	X	X	X	X	X		
Б Преглед и оценка на съответствието на документите									
1	Преглед и приемане на EASA Form 19:	X	X	X	X	X	X		
	- Сверка на личните данни на кандидата;	X	X	X	X	X	X		
	- Сверка на данните на работодателя;	X	X	X	X	X	X		
	- Сверка на данните на лицето, дало препоръката	X	X	X	X	X	X		
	- Попълване на всички необходими полета	X	X	X	X	X	X		
	- Преглед на досието на кандидата за липсата на записи за ограничаване, спиране, отнемане на лиценза	X	X	X	X	X	X		
2	Преглед на документите за базови познания:								
	- Сертификат и изпитни резултати от ООИПТО по Част 147;	X*	X*	NA	NA	X*	X		*при кредитиране само за модулите описани в Справката
	- Съответствие на Справка за кредитиране на образование и дипломи за средно и висше образование с актуалния Доклад за кредитиране;	X*	X*	NA	NA	X*	X		*не е необходима при пълно базово обучение в ООИПТО по Част 147
	- Валидност на сроковете на Сертификатите, изпитните резултати и Справката	X	X	NA	NA	X	X		
3	Преглед на документите за практически опит:								
	- Опитът съответства по продължителност на изисквания за категорията/подкатегорията;	X	X	NA	NA	X	X		
	- Опитът е придобит в рамките на указаните срокове;	X	X	NA	NA	X	X		
	- Спазени са изискванията за скорошен опит;	X	X	NA	NA	X	X		
	- Спазени са изискванията за опит, придобит в ТО на ВС извън гражданската авиация;	X	X	NA	NA	X	X		
	- Опитът е придобит при практическо изпълнение на представителна извадка на работи по ТО на ВС	X	X	NA	NA	X	X		
4	Преглед на документите за типово обучение:								
	- Обучението е изпълнено в одобрена ООИПТО по Част 147 или в директно одобрен от ГД ГВА курс;	NA	NA	X	NA	NA	X		
	- Съдържанието и продължителността на обучението за типа ВС покрива всички необходими изисквания за категорията СПАТГ;	NA	NA	X	NA	NA	X		
	- В случай на обучение за разлики, предишната	NA	NA	X	NA	NA	X		

НАРЪЧНИК НА ИНСПЕКТОРА ЧАСТ “ЛЕТАТЕЛНА ГОДНОСТ”

	квалификация на кандидата доказва, че всички необходими изисквания за категорията СПАТП за типа са покрити;												
	- Практическият елемент от типовото обучение е изпълнен по одобрена програма (или част от типовата програма на ООИПТО или директно одобрена програма за случая от ГД ГВА);	NA	NA	X	NA	NA	X						
	- Практическият елемент е изпълнен по време или след теоретичния елемент.	NA	NA	X	NA	NA	X						
	- Част от практическия елемент е изпълнен в реална работна среда (ОТО или производство)	NA	NA	X	NA	NA	X						
5	Преглед на документите за ОJT:												
	- ОJT е изпълнен по процедура на ОТО, одобрена от ГД ГВА или по процедура, одобрена от страна-членка и е приемлива за ГД ГВА;	NA	NA	X	NA	NA	X						
	- ОJT е изпълнен в одобрена Организация по Част 145 или Част М, Подчаст F, с одобрен обхват, включващ типа ВС;	NA	NA	X	NA	NA	X						
	- ОJT е започнал и завършил в рамките на 3 години преди подаване на Заявлението за типа	NA	NA	X	NA	NA	X						
	- Поне 50% от ОJT е изпълнен след началото на теоретичното обучение;	NA	NA	X	NA	NA	X						
	- Изпълнените работи включват поне 50% от приложимите дейности, описани в Appendix II to AMC to Part-66	NA	NA	X	NA	NA	X						
	- Задачите са изпълнени под непосредствения контрол на одобрен инструктор за което има доказателства.	NA	NA	X	NA	NA	X						
	- Представени са доклади от инструктора или еквивалентен документ	NA	NA	X	NA	NA	X						
	- ОJT съдържа крайна положителна оценка от оторизиран оценител за постигнатата компетентност и придобития опит за безопасно изпълнение на ТО от кандидата.	NA	NA	X	NA	NA	X						
	- ОJT съдържа декларация за съответствие на изпълнената програма на изискванията	NA	NA	X	NA	NA	X						
	- Задачите са изпълнени на типа ВС за който се кандидатства, или на идентичен тип, за което са представени доказателства.	NA	NA	X	NA	NA	X						

В Препоръка от Инспектор ЛГ

1 Препоръчвам издаване на AML с категориите, типове и ограниченията, описани по-долу:

Тип ВС	A				B				B2	B2L	B3	L	C	Ограничения за типа/валидност	Дата на вписване
	1	2	3	4	1.1	1.2	1.3	1.4							
Ограничения за категорията:															

Дата на издаване:

Дата на валидност:

Име и подпис на инспектора:

2 Поради несъответствие с изискванията на Част 66, посочени в раздели А и Б по-горе не препоръчвам издаване/изменение/подновяване/конвертиране на AML.

от дата подпис:

ЧАСТИ Г и Д СЕ ПОПЪЛВАТ ОТ ПЕРСОНАЛ „ЛЕ и ЛАП“

Г Издаване на Свидетелството от отдел „ЛЕ и ЛАП“

1 Издадено Свидетелство за ТО на ВС от отдел Лицензиране на авиационния персонал“ с номер:

AML № BG.66

--	--	--	--	--	--	--	--	--	--	--	--	--	--	--

Д Съхранение на копие от Свидетелството

ДА

НЕ

Бележки

1 Свидетелството и придружаващите документи са съхранени в хартиеното досие на лицето.

2 Свидетелството и придружаващите документи са съхранени в електронното досие на лицето в ЛАП.

7. Контролна карта за одобряване/приемливост на процедура за ОЈТ

ОТО №:		Одобряване	Приемливост	КОНТРОЛНА КАРТА ЗА ОДБРЕНИЕ/ПРИЕМЛИВОСТ НА ПРОЦЕДУРАТА ЗА ОЈТ		
НАИМЕНОВАНИЕ:						
ДАТА:	ИНСПЕКТОР ЛГ:			съответствие		
№	описание			ДА	НЕ	
А Приемане и оценка на пълнотата на подадените документи						
1	Процедурата е част 3.15 от одобрено Описание на ОТО по Част 145 или Част-М, Подчаст F	X	X			
2	Организацията е одобрена по Част 145 или Част-М, Подчаст F	X	X			
3	Процедурата е представена от оторизиран представител на ОТО	X	X			
Б Преглед и оценка на съответствието на процедурата						
1	списък на задачите, които трябва да бъдат изпълнени са представителни за типа	X	X			
2	Определени са критерии за избора на задачи	X	X			
3	условия за замяната на предварително определените задачи;	X	X			
4	изисквания за квалификация на инструкторите;	X	X			
5	изисквания за квалификация на оценителите;	X	X			
6	критериите за наблюдение, включително изготвяни документи и записи;	X	X			
7	критериите за оценка, включително изготвяни документи и записи;	X	X			
8	формат и съдържание на образца за документиране на обучението;	X	X			
9	действия в случай не незадоволително изпълнение на задача	X	X			
10	действия в случай не незадоволителна крайна оценка;	X	X			
11	планиране на задачите за изпълнение;	X	X			
12	безопасно допускане на ВС до полет след изпълнение на задачи от ОЈТ по време на ТО	X	X			
В Препоръка от Инспектор ЛГ						
1	Препоръчвам процедурата за ОЈТ да бъде:					
	<input type="checkbox"/> одобрена като част 3.15 от Описанието на ОТО145....., издание, ревизия от дата					
	<input type="checkbox"/> одобрена за единично изпълнение на ОЈТ при описаните в нея условия (референтен номер от дата					
	<input type="checkbox"/> обявена за приемлива като част от одобреното Описание на ОТО145....., издание, ревизия от дата					
2	<input type="checkbox"/> Поради несъответствие с изискванията на Част 66, Appendix III, 6 посочени в раздели А и Б по-горе не препоръчвам за одобряване/приемливост процедурата за ОЈТ, представена с					

Част 8. Инспекции по АСАМ

Глава 1. Общи положения

Във връзка с контрол на поддържането на летателната годност на въздухоплавателни средства, вписани в регистъра на Р.България, ГД ГВА изпълнява планови и при необходимост извънпланови инспекции на ВС на извадков принцип, които включват физическа и документална проверка по предварително определени рискови елементи. Целта на инспекциите е да се открият превантивно негативни тенденции за типове ВС, видове опериране или за оператори и ОТО.

Глава 2. Видове и обхват

Изборните инспекции включват:

- инспекции на перона по време на нормална експлоатация на ВС и следят за постоянната летателната годност на ВС

- инспекции по метода „дълбок разрез“ по време на планово / извънредно техническо обслужване на ВС, както на територията на Р. България, така и извън нея, които заедно съставят пълната картина на летателната годност на ВС и системата на оператора за управление на същата.

- инспекции по време на полет, когато това се налага по преценка на ГД ГВА.

Допустимо е да се провеждат комбинирани инспекции, включващи обхвата и задачите за проверка, както на АСАМ, така и на преглед на летателната годност; инспекция за издаване на разрешение за полет; инспекция за издаване на експортен сертификат; продуктово одит съгласно М.В.704 (в) или съгласно Част-145 / Част-М, подчаст Е; преглед под надзор за оторизиране на персонал за преглед на ЛГ или рамп инспекции на ВС, вписани в българския регистър, съгласно ARO.OPS или ARO.RAMP.

Глава 3. Програма за АСАМ (ПСПЛГ)

3.1. Обхват на програмата

Отдел ЛГ разработва програма, съдържаща основан на риска подход, при прегледите и контрол състоянието на летателната годност на ВС, вписани в българския регистър.

ПСПЛГ включва изборни проверки на ВС, които са вписани в Регистъра на гражданските ВС в Република България, за периоди от 12 месеца. Тези инспекции се концентрират върху основните рискови елементи (Key Risk Elements – KRE) засягащи летателната годност, като основната цел е да бъдат анализирани откритите несъответствия и коренните причини за тях с цел подпомагане дейността на авиационната индустрия като цяло и повишаване ефективността на контролните функции на отдел ЛГ. Програмата е концентрирана преди всичко върху ВС, за които ГД ГВА не изпълнява преглед на летателната годност, върху въведени в експлоатация нови типове ВС, нови (незавършили 24 месечен надзорен период) оператори и към високорискови ОУППЛГ.

Програмата също така включва определен брой инспекции по време на нормална експлоатация на ВС, които не са предварително съобщени.

По време на изпълняваните инспекции от Програмата трябва да бъдат покрити всички KRE.

3.2. Администриране на програмата

Началникът на отдел ЛГ определя координатор на ПСПЛГ, който е на негово пряко подчинение.

Координаторът на програмата е отговорен за изпълнението на програмата, съхранението и обработката на данните, получени чрез ПСПЛГ.

В началото на всяка година, определен екип определен от началник отдел прави анализ на данните от изпълнението на Програмата за предходната година, което включва разпределение на несъответствията по:

- типове ВС,
- тип на опериране,
- KRE,
- оператори,
- организации по част М

По време на анализа на констатираните несъответствия, за да бъдат установени системните проблеми, се оценяват:

- коренните причини за несъответствията и тяхната повторна проява;
- потенциалната заплаха за безопасността на конкретното инспектирано ВС или на общо за типа ВС в Регистъра. При необходимост се изпълнява ПК-21 за оценяване на риска и идентифициране на потенциалните заплахи за безопасността;

- необходимите допълнителни действия на ниво организация (ОУППЛГ), поддържаща летателната годност на конкретното инспектирано ВС или на ВС от флота на оператора.

На базата на документирания анализ чрез изготвения Доклад за изпълнение на Програмата от предходната година, екипът планира Програмата за следващата година – типове и брой ВС, които ще бъдат инспектирани за различните видове на опериране, както и организациите под чийто контрол са ВС.

Годишният график е динамичен, като обосновани промени в него се въвеждат при вписване и отписване на ВС от регистъра, промяна в одобрените дейности на оператора, изменения в нормативната база и други събития, които влияят на състава на флота.

Програмата и всички свързани с нея изменения се документират.

Подлежащите на инспекция ВС биват разпределяни на инспекторите от отдел ЛГ на ГД ГВА.

При изпълнението на Програмата се отчита оценката на риска за всяка организация, изпълнена съгласно ПК-21 и НИ ЛГ, Том 1, Част 0 и Част 3. При разпределението на инспекторите за извършване на инспекции на ВС, чиято летателна годност се управлява и поддържа от високорискови и среднорискови организации, се взема предвид компетентността и квалификацията на инспектор (-ите) по типовете ВС, подлежащи на инспекция. Записите за изпълнените АСАМ инспекции подлежат на допълнителна проверка за пълнота, която се документира с подпис от Началник отдел или определен от него инспектор.

Глава 4. Изпълнение

4.1. Подготовка

ПСПЛГ включва изборна проверка на ВС от Регистъра на ГВС на Р. България, при която е необходимо да се извърши физическа и / или документална инспекция на ВС.

Инспекторът (-ите), по време на подготовка за извършване на АСАМ инспекция, трябва да вземе в предвид и да оцени информацията, получена от следните източници:

- преглед на извършените предишни инспекции на ВС, ОУППЛГ и ОТО;
- системата за докладване на събития и получените доклади;
- доклади от перонни инспекции – получени от RAMP DATA BASE чрез SAFA координатора на националните оператори за ВС;
- издадени AD's; SB's; SL's за ВС;
- други – рапорти от пилоти; обслужващ персонал и други служители на летищни служби от наземно обслужване, други организации, свързани с авиационната безопасност, сигнали и т.н.

4.2. Изпълнение

За целите на ПСПЛГ се ползват контролни карти (check-lists), Глава 6, т.2 и т. 3 към настоящата процедура, които са приложими както за търговски така и за нетърговски въздушен превоз.

4.3. Несъответствия

Всички несъответствия, открити при инспекциите, се потвърждават в писмен вид пред оператора / собственика, чрез съответните форми и съгласно работните процедури на ГД ГВА. На всеки доклад от оглед на ВС (Глава 6, т. 3) и прилежащата контролна карта (Глава 6, т. 2) се присвоява уникален номер, под който се архивира доклада и прилежащата кореспонденция на хартиен и електронен носител.

Несъответствията се класифицират като Ниво 1 или Ниво 2 и се предприемат действия съгласно т. М.В.903 от част М на Регламент (ЕО) 1321/2014.

Коренната причина за откритите несъответствия и коригиращите действия се определят от оператора, а одитирацият екип (инспектор / -ите) анализира всяко несъответствие и приема или отхвърля коренната причина и предложените от оператора / собственика коригиращи действия. В случай на незадоволителен резултат от извършения анализ на коренната причина от страна на оператора и/или неприемливост на предложените коригиращите действия, одитирация екип (инспектор / -ите) информира писмено оператора / собственика и прилага кореспонденцията към файла на изпълнената АСАМ инспекция.

В случай на несъответствие, и при наличието на достатъчно основателна причина да се счита, че то представлява потенциална заплаха за безопасността, незабавно се отнема УПЛГ на ВС съгласно М.В.304.

В случай на несъответствие от Ниво 1 се предприемат незабавни действия за отнемане или временно спиране действието на Удостоверението за преглед на летателна годност на ВС и Удостоверението за летателна годност по реда на АПК.

Ако коренната причина за откритите несъответствия показва несъответствие с някоя подчаст или друга част на Регламент (ЕО) 1321/2014, несъответствието ще се третира, както е описано в съответната част. Задължително инспектор (-ите), извършили АСАМ инспекцията, попълват съответната EASA Форма 13 / 6 / 6F като документират несъответствието, чрез определяне на нивото му и поставяне на срок за закриване. Попълнените и подписани Част 4 и Част 5 на съответната EASA Форма се изпращат на засегнатата организация.

Глава 5. Последващи действия

5.1. Анализ на резултатите от ПСПЛГ

Всички данни, включително несъответствията и действията по закриването им, събрани при изпълнение на ПСПЛГ, се администрират от Координатора на програмата и се съхраняват в табличен вид (в ЕИКС) така, че да позволяват анализ на тенденциите и възможност за оценка на риска, чрез прилагане на ПК-21.

Всяко тримесечие на среща на отдел ЛГ се представят резултатите от изпълнението на ПСПЛГ, като се акцентира върху констатираните несъответствия и се вземат решения за необходимостта от актуализиране на програмата.

Базирайки се на събраната информация, в началото на всяка програмна година, ГД ГВА прави анализ на извършените инспекции с цел разкриване на проблемните елементи в поддържането на ПЛГ и планиране на действията си през следващата година по реда на Глава 3, т. 3.2

5.2. Обмен на информация

Ако безопасността на полетите го налага и с цел да осигури спазването на нормите и стандартите за авиационна безопасност, ГД ГВА обменя данни, получени чрез програмата ПСПЛГ, с други въздухоплавателни администрации.

Глава 6. Форми, образци 1. План за АСАМ

2. Чек-лист за ACAM

Key Risk Element	Inspection	Applicability		Docs on board	Docs at site	Flight deck	Pax cabin	Eq&bag compar	aircraft	observation
		status								
A.1 Type design and changes to type design	1. Use the current type certificate data sheets (airframe, engine, propeller as applicable) and check that the aircraft conforms to its type design (correct engine installed, seat configuration, etc.).	R <input type="checkbox"/>	NR <input type="checkbox"/>	<input checked="" type="checkbox"/>	<input checked="" type="checkbox"/>	NA	NA	NA	NA	
	2. Check that changes have been approved properly (approved data is used, and a direct relation to the approved data).	R <input type="checkbox"/>	NR <input type="checkbox"/>	NA	<input checked="" type="checkbox"/>	NA	NA	NA	NA	
	3. Check for unintentional deviations from the approved type design, sometimes referred to as concessions, divergences, or non-conformances, Technical Adaptations, Technical Variations, etc.	R <input type="checkbox"/>	NR <input type="checkbox"/>	<input checked="" type="checkbox"/>	NA	<input checked="" type="checkbox"/>	<input checked="" type="checkbox"/>	<input checked="" type="checkbox"/>	<input checked="" type="checkbox"/>	
	4. Check cabin configuration (LOPA).	R <input type="checkbox"/>	NR <input type="checkbox"/>	<input checked="" type="checkbox"/>	NA	<input checked="" type="checkbox"/>	<input checked="" type="checkbox"/>	<input checked="" type="checkbox"/>		
	5. Check for embodiment of STC's, and, if any Airworthiness Limitations Section (ALS)/ FM/MEL/WBM and revisions are needed, they have been approved and complied with. a. Aircraft S/N applicable b. Applicable engines c. Applicable APU d. Max. certified weights e. Seating configuration f. Exits	R <input type="checkbox"/>	NR <input type="checkbox"/>	<input checked="" type="checkbox"/>	<input checked="" type="checkbox"/>	NA	NA	NA	NA	
	6. Check that the individual aircraft design/configuration is properly established and used as a reference.	R <input type="checkbox"/>	NR <input type="checkbox"/>	<input checked="" type="checkbox"/>	<input checked="" type="checkbox"/>	<input checked="" type="checkbox"/>	<input checked="" type="checkbox"/>	<input checked="" type="checkbox"/>	<input checked="" type="checkbox"/>	
A.2 Airworthiness limitations	1. Check that the Aircraft Maintenance Programme (AMP) reflects airworthiness limitations and associated instructions (standard or alternative) issued by the relevant design approval holders and are approved by the competent authority.	R <input type="checkbox"/>	NR <input type="checkbox"/>	NA	<input checked="" type="checkbox"/>	NA	NA	NA	NA	
	2. Check that the aircraft and the components thereof comply with the approved AMP.	R <input type="checkbox"/>	NR <input type="checkbox"/>	NA	<input checked="" type="checkbox"/>	NA	NA	NA	<input checked="" type="checkbox"/>	
	3. Check the current status of life-limited parts. The current status of life-limited parts is to be maintained throughout the operating life of the part. Typical Airworthiness Limitation items: - Safe Life ALI (SL ALI)/Life limited parts, - Damage Tolerant ALI (DT ALI)/Structure, including ageing aircraft structure, - Certification Maintenance Requirements (CMR), - Ageing Systems Maintenance (ASM), including Airworthiness Limitations for Electrical Wiring Interconnection System (EWIS), - Fuel Tank Ignition Prevention (FTIP)/Flammability Reduction Means (FRM), - CDCCL, check wiring if any maintenance carried out in same area - wiring separation, - Ageing fleet inspections mandated through ALS or AD are included in the AMP.	R <input type="checkbox"/>	NR <input type="checkbox"/>	<input checked="" type="checkbox"/>	<input checked="" type="checkbox"/>	NA	NA	NA	<input checked="" type="checkbox"/>	
A.3 Airworthiness Directives	1. Check if all ADs applicable to the airframe, engine(s), propeller(s) and equipment have been incorporated in the AD-status, including their revisions.	R <input type="checkbox"/>	NR <input type="checkbox"/>	NA	<input checked="" type="checkbox"/>	NA	NA	NA	NA	
	2. Check records for correct AD applicability (including ADs incorrectly listed as non-applicable).	R <input type="checkbox"/>	NR <input type="checkbox"/>	<input checked="" type="checkbox"/>	<input checked="" type="checkbox"/>	NA	NA	NA	NA	
	3. Check by sampling in the current AD status that applicable ADs have been or are planned to be (as appropriate) carried out within the requirements of these Airworthiness Directives, unless otherwise specified by the Agency (AMOC).	R <input type="checkbox"/>	NR <input type="checkbox"/>	<input checked="" type="checkbox"/>	<input checked="" type="checkbox"/>	NA	NA	NA	<input checked="" type="checkbox"/>	
	4. Check that applicable ADs related to maintenance are included into the Aircraft Maintenance Programme.	R <input type="checkbox"/>	NR <input type="checkbox"/>	NA	<input checked="" type="checkbox"/>	NA	NA	NA	NA	
	5. Check that task-cards correctly reflect AD requirements or refer to procedures and standard practises referenced in ADs.	R <input type="checkbox"/>	NR <input type="checkbox"/>	NA	<input checked="" type="checkbox"/>	NA	NA	NA	NA	
	6. Sample during a physical survey some ADs for which compliance can be physically checked.	R <input type="checkbox"/>	NR <input type="checkbox"/>	<input checked="" type="checkbox"/>	<input checked="" type="checkbox"/>	NA	NA	NA	<input checked="" type="checkbox"/>	

Key Risk Element	Inspection	applicability		Docs on board	Docs at site	Flight deck	Pax cabin	Eq&bag compare	aircraft	observation
		R	NR							
B.1 Aircraft documents	1. Check that all certificates and documents pertinent to the aircraft and necessary for operations (or copies, as appropriate) are on board.	R <input type="checkbox"/>	NR <input type="checkbox"/>	<input checked="" type="checkbox"/>	NA	NA	NA	NA	NA	
	2. Check C of A modification / Aircraft identification.	R <input type="checkbox"/>	NR <input type="checkbox"/>	<input checked="" type="checkbox"/>	NA	<input checked="" type="checkbox"/>	NA	NA	<input checked="" type="checkbox"/>	
	3. Check that noise certificate corresponds to aircraft configuration.	R <input type="checkbox"/>	NR <input type="checkbox"/>	<input checked="" type="checkbox"/>	NA	NA	NA	NA	<input checked="" type="checkbox"/>	
	4. Check Permit to fly and Flight Condition when necessary.	R <input type="checkbox"/>	NR <input type="checkbox"/>	<input checked="" type="checkbox"/>	NA	NA	NA	NA	NA	
	5. Check that there is an appropriate aircraft certificate of release to service.	R <input type="checkbox"/>	NR <input type="checkbox"/>	<input checked="" type="checkbox"/>	NA	NA	NA	NA	NA	
B.2 Flight Manual	1. Check the conformity of the Flight Manual (FM), latest issue, with aircraft configuration, including modification status, (AD, SB, STC etc.).	R <input type="checkbox"/>	NR <input type="checkbox"/>	<input checked="" type="checkbox"/>	NA	NA	NA	NA	<input checked="" type="checkbox"/>	
	2. Check: - the FM approval, revision control, Supplement to FM; - the impact of modification status on noise and weight & balance; - additional required manuals (QRH/FCOM/OM-B etc.); - FM limitations.	R <input type="checkbox"/>	NR <input type="checkbox"/>	<input checked="" type="checkbox"/>	NA	NA	NA	NA	NA	
B.3 Mass & balance	1. Check that mass and balance report is valid, considering current configuration.	R <input type="checkbox"/>	NR <input type="checkbox"/>	<input checked="" type="checkbox"/>	NA	NA	NA	NA	<input checked="" type="checkbox"/>	
	2. Make sure that modifications and repairs are taken into account in the report.	R <input type="checkbox"/>	NR <input type="checkbox"/>	<input checked="" type="checkbox"/>	NA	NA	NA	NA	<input checked="" type="checkbox"/>	
	3. Check that equipment status is recorded on the mass and balance report.	R <input type="checkbox"/>	NR <input type="checkbox"/>	<input checked="" type="checkbox"/>	NA	NA	NA	NA	<input checked="" type="checkbox"/>	
	4. Compare current mass and balance report with previous report for consistency.	R <input type="checkbox"/>	NR <input type="checkbox"/>	<input checked="" type="checkbox"/>	NA	NA	NA	NA	<input checked="" type="checkbox"/>	
B.4 Markings & placards	1. Check that the required markings and placards are installed on the aircraft, especially the emergency exit markings instructions and passenger information signs and placards.	R <input type="checkbox"/>	NR <input type="checkbox"/>	NA	NA	<input checked="" type="checkbox"/>	<input checked="" type="checkbox"/>	<input checked="" type="checkbox"/>	<input checked="" type="checkbox"/>	
	2. Check that all installed placards are readable.	R <input type="checkbox"/>	NR <input type="checkbox"/>	NA	NA	<input checked="" type="checkbox"/>	<input checked="" type="checkbox"/>	<input checked="" type="checkbox"/>	<input checked="" type="checkbox"/>	
	3. Check the Flight Manual versus the instruments. (General Aviation usually).	R <input type="checkbox"/>	NR <input type="checkbox"/>	<input checked="" type="checkbox"/>	NA	<input checked="" type="checkbox"/>	NA	NA	NA	
	4. Check registration markings, including State of Registry fireproof nameplate.	R <input type="checkbox"/>	NR <input type="checkbox"/>	NA	NA	<input checked="" type="checkbox"/>	<input checked="" type="checkbox"/>	NA	<input checked="" type="checkbox"/>	
	5. Check product data plates. Examples of markings & placards: - door means of opening, - each compartment's weight/load limitation/placards stating limitation on contents, - passenger information signs, including no smoking signs, - emergency exit marking, - pressurised cabin warning, - calibration placards, - cockpit placards and instrument markings, - O ² system information data, - accesses to the fuel tanks with flammability reduction means (CDCCL), - fuelling markings (fuel vent, fuel dip stick markings), - EWIS identification, - towing limit markings, - break-in markings, - inflate tyres with nitrogen, - RVSM + static markings.	R <input type="checkbox"/>	NR <input type="checkbox"/>	NA	NA	<input checked="" type="checkbox"/>	<input checked="" type="checkbox"/>	<input checked="" type="checkbox"/>	<input checked="" type="checkbox"/>	

Key Risk Element	Inspection	applicability	Docs on board	Docs at site	Flight deck	Pax cabin	Eq&bag comaire	aircraft	observation
B.5 Operational requirements	1. Check permits & approvals required for type of operation.	R <input type="checkbox"/> NR <input type="checkbox"/>	<input checked="" type="checkbox"/>	<input checked="" type="checkbox"/>	NA	NA	NA	NA	
	2. Check for the presence and serviceability of equipment required by operational approvals.	R <input type="checkbox"/> NR <input type="checkbox"/>	NA	NA	<input checked="" type="checkbox"/>	<input checked="" type="checkbox"/>	<input checked="" type="checkbox"/>	<input checked="" type="checkbox"/>	
	3. Check safety equipment, check that emergency equipment is readily accessible.	R <input type="checkbox"/> NR <input type="checkbox"/>	NA	NA	<input checked="" type="checkbox"/>	<input checked="" type="checkbox"/>	NA	NA	
B.6 Defect management	1. Check that the deferred defects have been identified, recorded, and rectified/deferred in accordance with approved procedures and within approved time limits.	R <input type="checkbox"/> NR <input type="checkbox"/>	<input checked="" type="checkbox"/>	<input checked="" type="checkbox"/>	NA	NA	NA	NA	
	2. Check that operations outside published approved data have only been performed under a Permit to Fly or under flexibility provisions (Basic Regulation Article 14). Sample on: a. TLB and hold item list, b. maintenance task cards, c. engine shop report, d. (major) component shop report, e. maintenance/repair/modification working party files after embodiment of modifications or repairs, f. occurrence reporting data, g. communications between the user of maintenance data and the maintenance data author in case of inaccurate, incomplete, ambiguous procedures and practices.	R <input type="checkbox"/> NR <input type="checkbox"/>	<input checked="" type="checkbox"/>	<input checked="" type="checkbox"/>	NA	NA	NA	NA	
	3. Check that the consequences of the deferral have been managed with Operation/Crew.	R <input type="checkbox"/> NR <input type="checkbox"/>	<input checked="" type="checkbox"/>	<input checked="" type="checkbox"/>	NA	NA	NA	NA	
	4. Check that defects are being deferred in accordance with approved data (current revision of the MEL, CDL, aircraft maintenance programme).	R <input type="checkbox"/> NR <input type="checkbox"/>	<input checked="" type="checkbox"/>	<input checked="" type="checkbox"/>	NA	NA	NA	NA	
	5. Compare physical location of parts/serial numbers with recorded locations to identify undocumented parts swaps for troubleshooting.	R <input type="checkbox"/> NR <input type="checkbox"/>	<input checked="" type="checkbox"/>	<input checked="" type="checkbox"/>	<input checked="" type="checkbox"/>	<input checked="" type="checkbox"/>	<input checked="" type="checkbox"/>	<input checked="" type="checkbox"/>	
C.1 Aircraft Maintenance Programme	Review of AMP contents: 1. Check that the AMP properly reflects mandatory continuing airworthiness instructions (ALIs, CMRs (the latest source documents' revision. Sample check that tasks are implemented within approved compliance times and that no tasks have been omitted.	R <input type="checkbox"/> NR <input type="checkbox"/>	NA	<input checked="" type="checkbox"/>	NA	NA	NA	NA	
	2. Check how recommended scheduled maintenance tasks (such as TBO intervals, recommended through Service Bulletins, Service Letters, etc..., the latest source documents' revision) are considered when updating the AMP. If applicable, check embodiment policy as required by M.A.301 point 7.	R <input type="checkbox"/> NR <input type="checkbox"/>	NA	<input checked="" type="checkbox"/>	NA	NA	NA	NA	
	3. Check that the AMP properly reflects the maintenance tasks specified in repetitive ADs.	R <input type="checkbox"/> NR <input type="checkbox"/>	<input checked="" type="checkbox"/>	<input checked="" type="checkbox"/>	NA	NA	NA	NA	
	4. Check that the AMP properly reflects additional instructions for continuing airworthiness resulting from specific installed equipment or modifications embodied.	R <input type="checkbox"/> NR <input type="checkbox"/>	NA	<input checked="" type="checkbox"/>	NA	NA	NA	NA	
	5. Check that the AMP properly reflects additional instructions for continuing airworthiness resulting from repairs embodied.	R <input type="checkbox"/> NR <input type="checkbox"/>	NA	<input checked="" type="checkbox"/>	NA	NA	NA	NA	

	6. If applicable, check that the AMP properly reflects additional maintenance tasks required by specific approvals (e.g. RVSM, ETOPS, MNPS, B-RNAV).	R <input type="checkbox"/>	NR <input type="checkbox"/>	<input checked="" type="checkbox"/>	<input checked="" type="checkbox"/>	NA	NA	NA	NA
	7. Check for any additional scheduled maintenance measures required due to the use of the aircraft and the operational environment.	R <input type="checkbox"/>	NR <input type="checkbox"/>	NA	<input checked="" type="checkbox"/>	NA	NA	NA	NA
	8. If applicable, check for proper identification of pilot-owner maintenance tasks and identification of the pilot-owner(s) or the alternative procedure described in AMC M.A.803 point 3.	R <input type="checkbox"/>	NR <input type="checkbox"/>	NA	<input checked="" type="checkbox"/>	NA	NA	NA	NA
	9. Check approval status of additional or alternative instructions (M.A.302(d)(iii)).	R <input type="checkbox"/>	NR <input type="checkbox"/>	NA	<input checked="" type="checkbox"/>	NA	NA	NA	NA
	10. Check if a reliability programme is present and active when required.	R <input type="checkbox"/>	NR <input type="checkbox"/>	NA	<input checked="" type="checkbox"/>	NA	NA	NA	NA
	Review of aircraft compliance with an AMP:	R <input type="checkbox"/>	NR <input type="checkbox"/>	NA	<input checked="" type="checkbox"/>	NA	NA	NA	NA
	11. Check if the AMP used is valid for the aircraft, is approved and is amended correctly.								
	12. Check if tasks are performed within the value(s) quoted in AMP and the source documents	R <input type="checkbox"/>	NR <input type="checkbox"/>	<input checked="" type="checkbox"/>	<input checked="" type="checkbox"/>	NA	NA	NA	NA
	13. Sample check that no task has been omitted without justifications accepted by the Competent Authority (at the time of decision).	R <input type="checkbox"/>	NR <input type="checkbox"/>	<input checked="" type="checkbox"/>	<input checked="" type="checkbox"/>	NA	NA	NA	NA
	14. Check the reporting of performed scheduled maintenance into the records system.	R <input type="checkbox"/>	NR <input type="checkbox"/>	<input checked="" type="checkbox"/>	<input checked="" type="checkbox"/>	NA	NA	NA	NA
	15. Analyse the effectiveness of the AMP and reliability by reviewing the unscheduled tasks.	R <input type="checkbox"/>	NR <input type="checkbox"/>	NA	<input checked="" type="checkbox"/>	NA	NA	NA	NA
C.2 Component control	1. Check that the mandatory maintenance tasks are identified as such and managed separately from recommendations.	R <input type="checkbox"/>	NR <input type="checkbox"/>	NA	<input checked="" type="checkbox"/>	NA	NA	NA	NA
	2. Sample check installed components (PN and SN) against aircraft records: a. Correct Part Number and Serial Number installed. b. Correct authorised release document available.	R <input type="checkbox"/>	NR <input type="checkbox"/>	<input checked="" type="checkbox"/>	<input checked="" type="checkbox"/>	<input checked="" type="checkbox"/>	<input checked="" type="checkbox"/>	<input checked="" type="checkbox"/>	<input checked="" type="checkbox"/>
	3. Check the current status of time-controlled components, with due consideration to deferred items. They must identify: a. The affected components (Part Number and Serial Number). b. For components subject to a repetitive task: the task description and reference, the applicable threshold/interval, the last accomplishment data (date, the component's total accumulated life in Hours, Cycles, Landings, Calendar time, as necessary) and the next planned accomplishment data. c. For components subject to an unscheduled task: the task description and reference, the accomplishment data (date, the component's total accumulated life in Hours, Cycles, Landings, Calendar time, as necessary). Pay attention to ETOPS and CDCCL components.	R <input type="checkbox"/>	NR <input type="checkbox"/>	<input checked="" type="checkbox"/>	<input checked="" type="checkbox"/>	NA	NA	NA	NA
	4. Check current status of life-limited components. This status can be requested upon each transfer throughout the operating life of the part: a. The life limitation, the component's total accumulated life, and the life remaining before the component's life limitation is reached (indicating Hours, Cycles, Landings, Calendar time, as necessary). b. If relevant for the determination of the remaining life, a full installation history indicating the number of hours, cycles or calendar time relevant to each installation on these different types of aircraft/engine.	R <input type="checkbox"/>	NR <input type="checkbox"/>	<input checked="" type="checkbox"/>	<input checked="" type="checkbox"/>	NA	NA	NA	<input checked="" type="checkbox"/>
	5. Check if the aircraft maintenance programme and reliability programme results impact the component control.	R <input type="checkbox"/>	NR <input type="checkbox"/>	NA	<input checked="" type="checkbox"/>	NA	NA	NA	NA
	6. Check that life-limited and time controlled components are correctly marked during a physical survey.	R <input type="checkbox"/>	NR <input type="checkbox"/>	NA	<input checked="" type="checkbox"/>	<input checked="" type="checkbox"/>	<input checked="" type="checkbox"/>	<input checked="" type="checkbox"/>	<input checked="" type="checkbox"/>

Key Risk Element	Inspection	applicability	Docs on board	Docs at site	Flight deck	Pax cabin	Eq&bag combare	aircraft	observation
C.3 Repairs	1. Sample the repair status to confirm it appropriately traces repairs and un-repaired damage/deteriorations.	R <input type="checkbox"/> NR <input type="checkbox"/>	<input checked="" type="checkbox"/>	<input checked="" type="checkbox"/>	NA	NA	NA	NA	
	2. Sample repair files (at least one file for each type of repaired items) to check that repaired and unrepaired damage/deterioration have been assessed against the latest published approved repair data.	R <input type="checkbox"/> NR <input type="checkbox"/>	<input checked="" type="checkbox"/>	<input checked="" type="checkbox"/>	NA	NA	NA	NA	
	3. Check that repair instructions detailed in the repair file comply with published approved repair data.	R <input type="checkbox"/> NR <input type="checkbox"/>	NA	<input checked="" type="checkbox"/>	NA	NA	NA	NA	
	4. Check that major repairs resulting in new or amended airworthiness limitations and associated mandatory instructions (including ageing aircraft programme) have been included in the aircraft maintenance programme.	R <input type="checkbox"/> NR <input type="checkbox"/>	NA	<input checked="" type="checkbox"/>	NA	NA	NA	NA	
	5. Check that new or amended maintenance instructions resulting from repairs have been considered for inclusion in the aircraft maintenance programme.	R <input type="checkbox"/> NR <input type="checkbox"/>	NA	<input checked="" type="checkbox"/>	NA	NA	NA	NA	
	6. Compare the repair status and the physical status of the repaired aircraft/engine(s)/propeller(s), and their repaired components (physical survey) in order to confirm the accuracy of the repair status. Sample embodied repairs to check their conformity against the repair files (physical survey).	R <input type="checkbox"/> NR <input type="checkbox"/>	<input checked="" type="checkbox"/>	<input checked="" type="checkbox"/>	<input checked="" type="checkbox"/>	<input checked="" type="checkbox"/>	<input checked="" type="checkbox"/>	<input checked="" type="checkbox"/>	
C.4 Records	1. Check the aircraft continuing airworthiness record system: M.A.305 and M.A.306, as applicable, require that certain records are kept for defined periods. Pay attention to the continuity, integrity and traceability of records: a. integrity: Check the data recorded is legible, b. continuity: Check that records are available for the applicable retention period, c. traceability: Check the link between operator/CAMO and maintenance documentation, traceability to approved data, traceability to appropriate release documents, etc.	R <input type="checkbox"/> NR <input type="checkbox"/>	<input checked="" type="checkbox"/>	<input checked="" type="checkbox"/>	NA	NA	NA	NA	
	2. If applicable, make sure that the tech log system is used correctly, including: a. current aircraft release to service (including the maintenance statement) issued and b. pre-flight inspections signed-off by authorised persons;	R <input type="checkbox"/> NR <input type="checkbox"/>	<input checked="" type="checkbox"/>	<input checked="" type="checkbox"/>	NA	NA	NA	NA	
	3. Check that any maintenance required following abnormal operation/event (such as overspeed, overweight operation, hard landing, excessive turbulence, and operation outside of Flight Manual limitations) has been performed, as applicable.	R <input type="checkbox"/> NR <input type="checkbox"/>	<input checked="" type="checkbox"/>	<input checked="" type="checkbox"/>	NA	NA	NA	NA	

3. Доклад за АСАМ

Инспекция на ВС/Aircraft survey

№ АСАМ...../..... год.

Част 1. Данни за ВС и инспекцията

Part 1. Aircraft and inspection data

Рег.знак/ Reg. sign	Тип ВС/ A/C type	Местоположение/ Location	Дата/ Date of survey
Оператор/ Operator	ОУШПЛГ/ CAMO	ОТО/ AMO	

Проверени документи/ Documents Sampled	УЛГ/ C of A	УРВС/ C of R	УЦЛГ/ ARC	УШ/ Noise Cert.	Изисквания за ТО/ CMR	ТБД/ TLB	РЛЕ/ AFM	СМДО/ MEL	ПрТО/ Maint. Program	Бор ден дневник/ Journey	Прот. маса и центровка Mass&Ballance
	<input type="checkbox"/>	<input type="checkbox"/>	<input type="checkbox"/>	<input type="checkbox"/>	<input type="checkbox"/>	<input type="checkbox"/>	<input type="checkbox"/>	<input type="checkbox"/>	<input type="checkbox"/>	<input type="checkbox"/>	<input type="checkbox"/>

Проверени зони/ Areas surveyed	Кабина/ Cabin	Външно/ Exterior	Товарни отделения/ Cargo compartments	Силова установка/ Powerplants	Тоалетни/ Toilets	Пилотска кабина/ Cockpit	Колесник / Wheel	Техн. отсеци Tech. comp.
	<input type="checkbox"/>	<input type="checkbox"/>	<input type="checkbox"/>	<input type="checkbox"/>	<input type="checkbox"/>	<input type="checkbox"/>	<input type="checkbox"/>	<input type="checkbox"/>

Вид инспекция/ Type of Survey	Перонна/ Ramp	<input type="checkbox"/>	Хангар БТО/ Hangar Base Maint.	<input type="checkbox"/>
--	--------------------------	--------------------------	---	--------------------------

АСАМ №/..... A/C Registration: LZ-.....

Част 2. Несъответствия Следните несъответствия са открити при тази инспекция: <i>Part 2 – Nonconformities</i> <i>The following nonconformities have been recorded:</i>	KRE	Ниво / Level	Част 3. Анализ на коренните причините за несъответствието <i>Part 3 - Root Causes</i>	Част 4. Коригиращи действия Посочете незабавните действия за прекратяване на несъответствието и коригиращи действия за предотвратяване на повторната му поява <i>Part 4 – Corrective Actions: Define containment actions and corrective actions to prevent nonconformity recurrence.</i>	Срок / Schedule
1.				Незабавни/containment: Коригиращи/corrective:	
2.				Незабавни/containment: Коригиращи/corrective:	
3.				Незабавни/containment: Коригиращи/corrective:	
Инспектор (Подпис) /Inspector (Sign):			Екип изготвил анализа/Root cause analyze team: 1. име/длъжност/подпис/name/position/sign 2. име/длъжност/подпис/name/position/sign 3. име/длъжност/подпис/name/position/sign	Отговорно лице (Длъжност) / Responsible Person (Title): Име и подпис / Name & Sign:	
Част 7. Приемане изпълнението на действията от инспектора <i>Part 7. Acceptance of actions performance by the Inspector</i>			Част 6. Одобряване на коренните причини и коригиращите действия <i>Part 6. Approval of root cause and corrective actions:</i>		Част 5. Изпълнение на коригиращите действия <i>Part 5. Corrective actions completion</i> Горепосочените действия са изпълнени и всички несъответствия са отстранени. <i>The above mentioned actions have been performed and all reported nonconformities have been resolved.</i> Приложени документи/Attached documents: Име и подпис/ Name & Sign: (Отговорно длъжностно лице / Responsible person) Дата/Date:
Коригиращите действия са изпълнени и и несъответствията са отстранени. <i>Corrective actions have been performed and Nonconformities are solved.</i>			Коренните причини са открити и предлаганите действия са адекватни. <i>The root causes are determined and proposed corrective actions are appropriate</i>		
Коригиращите действия са изпълнени, но несъответствията не са отстранени. <i>Corrective actions have been performed but Nonconformities are not solved.</i>			Коренните причини са открити, но коригиращите действия не са приемливи. <i>The root causes are determined but the proposed corrective actions are not appropriate</i>		
Име и подпис/Name & Sign:			Не са установени коренните причини. <i>The root causes are not determined.</i>		
Дата/Date:			Име и подпис/Name & Sign: (Инспектор ЛГ /AW Inspector)		Формата за инспекция е проверена като цяло от:
Последващ доклад №/ Follow-Up Report S/N (if appl.):			Дата/Date:		Дата:..... Подпис:.....

Част 9. Допълнителни процедури по летателна годност

Глава 1. Разрешаване на изключения от изискванията на основния регламент 2018/1139 и правилата му за приложение

1.1. Общи положения

За да се позволи известна гъвкавост при прилагането на Основния регламент 2018/1139 и Правилата му за приложение, Регламентът позволява на държавите-членки да предоставят временни изключения от основните му изисквания.

Чл.71 на Основния регламент указва условията и сроковете на такива изключения. Изключенията от Основния регламент не са нормален начин на опериране. Изключения се предоставят на авиационните субекти само, ако е налице обективна невъзможност за спазване на Регламента, належаща оперативна необходимост и безопасността на полетите не е застрашена. Авиационният субект, който заявява използването на такова изключение, трябва да докаже пред ГД „ГВА“ възможността да поддържа нивото на безопасност. Той трябва да е изчерпал всички възможности и да е предприел всички стъпки, за да осигури съответствие с основните изисквания, преди да поиска изключение.

Съобщения за изключения за срок над 8 (осем) месеца или повтарящи се изключения до EASA се изпращат в най-кратък срок във форма, определена от EASA. Политиката на ГД „ГВА“ е да не поощрява по никакъв начин експлоатацията на ВС извън изискванията на Основния регламент. ГД „ГВА“ разрешава изключение по заявление на авиационните субекти, както и по собствено усмотрение, когато са налице фактори, които показват, че голям брой субекти не могат към един и същи момент да спазят определено основно изискване. За да разреши изключение ГД „ГВА“ провежда проучване и анализира резултатите, за да установи ефекта от изключението или липсата му върху широк кръг авиационни субекти.

1.2. Заявление за разрешаване на изключение от изискванията на Регламент 2018/1139

Авиационният субект (собственик на ВС, оператор, ОУППЛГ, ОТО, ООИПТО, притежател на свидетелство за правоспособност за ТО на ВС) подава заявление свободен текст в ГД „ГВА“. Заявлението е придружено от:

- Описание на исканото изключение – цитира се нормативния акт, частта, раздела, точката, от чиито изисквания се иска изключение (напр. "изключение от изискванията на т.М.А.304 на Част М, Приложение I на Регламент 1321/2014");

- Поле на приложение – за коя организация/лице, кое ВС, тип експлоатация, географски регион и т.н.;

- Описание на причините, довели до искането на изключението – обективна невъзможност за спазване на Регламента, експлоатационна необходимост, забавяне на одобрение не по вина на субекта, форсмажор;

- Процедура за осигуряване на еквивалентно ниво на безопасност – описание на мерките, които ще бъдат взети, за да не се застраши безопасността, както и мерките, които ще бъдат взети, за да се прекрати възможно най-скоро несъответствието с изискванията;

- Декларация на субекта, че разбира смисъла на предоставянето на изключението и че ще направи всичко възможно, за да се върне към съответствие в най-кратък срок;

- Цялата приложима документация към горните точки – кореспонденция с компетентните власти и одобрени организации, договори за предоставяне на услуги, еквивалентни процедури и др.

1.3. Оценка на приемливостта на заявлението и установяване на еквивалентно ниво на безопасност

Заявлението се приема и процедира съгласно административните процедури на ГД „ГВА“. Началник отдел „ЛГ“ определя отговорен инспектор, който да оцени адекватността на приложените доказателства и да изготви становище (доклад) за приемливостта на изключението.

Ако заявлението е непълно или некоректно, или липсват част от приложенията, без за това да е указана причина, заявлението не се обработва. Всички подадени документи се връщат на заявителя с писмо, което указва причината за отказа за разрешаване на изключение.

Трябва да се има предвид, че осигуряването на безопасността е най-важният фактор при разрешаването на изключение. Икономическите мотиви не могат да имат превес. Определеният инспектор проверява автентичността на документите, като провежда, ако е необходимо, кореспонденция с одобрени организации, EASA или други компетентни органи.

Оценява се адекватността на процедурите по безопасност. Оценяват се икономическите фактори, които водят до нуждата от изключение. Като краен резултат отговорният инспектор изготвя доклад в подкрепа на разрешаването на изключението или предложението за отказ.

1.4. Издаване на разрешение за изключение от изискванията на Основния регламент

Изготвеният доклад се съгласува с Началник отдел „ЛГ“, и ако резолюцията е положителна, се изготвя проект на разрешението на изключението. Изключението се съгласува с директор дирекция „ЛС“ и се разрешава от Главния директор на ГД „ГВА“ или упълномощено от него лице.

Разрешението за изключение идентифицира ясно и еднозначно обекта на изключението и срока му на валидност, както и условията, които трябва да се спазват, за да остане то валидно.

Авиационният субект получава едно копие от разрешението, заедно с придружително писмо, където се указват подробности относно осигуряването на еквивалентно ниво на безопасност.

1.5. Срок на валидност

Изключенията, издадени от ГД „ГВА“, имат срок до 8 (осем) месеца от датата на издаване, освен ако не бъде прекратено от ГД „ГВА“ или субекта се върне в съответствие с изискванията.

1.6. Проверки за установяване на спазване на процедурите по безопасност

Авиационните обекти, които оперират с изключение от изискванията на Основния регламент, подлежат на внезапни проверки по програмите ACAM и SANA, или други приложими методи за установяване на поддържането на необходимото ниво на безопасност.

Открити несъответствия от Ниво 1 или Кат. 3 (SANA) водят до незабавно прекратяване на разрешението за изключение.

1.7. Прекратяване на разрешението за изключение

Разрешението за изключение се прекратява едностранно от ГД „ГВА“, ако се установи, че субектът не спазва установените процедури по безопасност и при инспекция са установени несъответствия от първо ниво.

ГД „ГВА“ уведомява писмено субекта за взетите мерки, както и за причината за прекратяването. Субектът има право да обжалва решението по реда на Административно-процесуалния кодекс. При наличие на сериозна заплаха за безопасността, ГД „ГВА“ уведомява Европейската комисия и EASA.

1.8. Записи

Записи за предоставени изключения се пазят в досието на съответното ВС/организация/персонал за сроковете, указани за съответния субект

Глава 2. Публикуване на приемливи начини на съответствие

2.1. Приемливи начини на съответствие, публикувани от EASA

За да се позволи известна гъвкавост при интерпретацията на Правилата за приложение на Основния регламент, Европейските законодателни органи вменят на EASA, чрез Член 18 и Член 19 на Основния регламент, задължението да публикува т.нар. сертифициционни спецификации или приемливи начини за съответствие.

Тези спецификации включват:

- Норми за летателна годност (Airworthiness Codes) – директна техническа интерпретация на Основните изисквания за летателна годност, включени в Приложение I на Основния регламент;
- Приемливи начини за съответствие (Acceptable Means of Compliance – AMC) – техническа интерпретация на Правилата за приложение и нормите за летателна годност.

AMC са начин, но не единствения начин, за постигане на съответствие с нормативните изисквания, изложени в Основния регламент и Правилата му за приложение, и в частност в техните Приложения (Части).

ГД „ГВА“, съгласно изискванията на ЗГВ, прилага директно AMC и нормите за летателна годност, издадени от Агенцията. AMC нямат силата на нормативен акт и като такива не пораждаат задължение за изпълнение в кандидатите за одобрение. От друга страна, ако кандидатът е постигнал съответствие с AMC, се счита, че е постигнал съответствие с Регламента.

Ако кандидатът докаже, че може да използва други начини за съответствие с Регламентите, ГД „ГВА“ може да разреши използването на такива алтернативни начини за съответствие с приложимото законодателство. Кандидатите няма нужда да оправдават защо използват алтернативни начини за съответствие, но трябва да докажат безпрекословно, че нормативното изискване е спазено.

2.2. Приемливи начини на съответствие, публикувани от ГД „ГВА“

ГД „ГВА“ дава указания за постигане съответствие с Основния регламент, Правилата му за приложение или Приемливите начини за съответствие с тях, само ако такива не са публикувани вече от EASA чрез AMC. Те представляват мнението на ГД „ГВА“ като компетентна авиационна власт, а не становището на EASA. Такива указания подлежат на промяна при публикуване на официално писмено становище на EASA по конкретния въпрос или промяна на нормативната уредба в областта. Такива указания са достъпни за цялата авиационна индустрия и биват публикувани на интернет-страницата на ГД „ГВА“ като бюлетини по безопасност на полетите, указания, инструкции и др.

2.3. Бюлетини по безопасност на полетите

Бюлетините по безопасност на полетите (ББП) (приложение 1 на Глава 5) са най-бързият начин, по който ГД „ГВА“ отговаря на срещнатите в практиката негативни тенденции, инциденти, издадени от EASA SIB и др.

ББП се подготвят в отдел „ЛГ“ като кратко указание за спазването на нормативните изисквания, в което се излагат конкретни мерки за повишаване на нивото на безопасността. Най-често издаването на ББП се дължи на повтарящи се несъответствия в широк кръг авиационни субекти. В такива случаи е явно, че в индустрията има необходимост от по-конкретни и единни указания за това, кое е приемливо.

ББП се изготвят в отдел „ЛГ“, съгласуват се с началника на отдела и директора на Дирекция „ЛС“ и се одобряват от Главния директор или упълномощено лице.

ББП не са задължителни за изпълнение като нормативен документ, но се приема, че са приемлив начин за съответствие с нормативните изисквания. Авиационните субекти могат да докажат други начини за съответствие, но във всеки случай трябва да анализират тенденциите и да предприемат действия за поддържане на съответствието.

Глава 3. Признаване на типов сертификат и издаване на директиви за летателна годност

3.1. Признаване на типов сертификат / допълнителен типов сертификат издаден от друга администрация

По силата на Основния регламент правата за издаване на типов сертификат / допълнителен типов сертификат са делегирани на EASA. Същите се признават от страните-членки на ЕС без допълнителна валидация.

3.2. Издаване на директиви за летателна годност

Съгласно Член 20 (1) от Регламент (ЕС) № 2018/1139 на Европейският Парламент и Съвета, EASA поема задълженията на Държавите-Членки за издаване на Директиви за Летателна Годност по отношение на продукти, части и оборудване, когато те са свързани с одобрената конструкция (дизайн).

EASA издава Директиви за Летателна Годност тогава, когато е установено, че във въздухоплавателно средство съществуват определени опасни условия, като резултат от недостатъци във въздухоплавателното средство, или двигателят, въздушният винт, продукти, части и оборудване монтирани на това ВС и има вероятност такива недостатъци да съществуват или да се развият на друго ВС.

Тъй като обаче, могат да съществуват случаи на сериозно застрашаване безопасността на полетите, несвързани с одобрената конструкция (дизайн), EASA създаде нова система с която разпространява Информационни Бюлетини по Безопасността (Safety Information Bulletin - SIB). На база на тази система, националните администрации на държавите-членки, могат да предприемат подходящи действия съгласно задълженията си на Държава на Регистрацията.

Съгласно статута си, EASA е отговорна за конструкцията (дизайна) на продукти, части и оборудване проектирани, произведени или използвани от лице намиращо се под юрисдикцията на европейските Държави-Членки. В този контекст тя ще издава Директиви за Летателна Годност за да осигури постоянната летателна годност на такива продукти, части и оборудване. Правейки това, тя изпълнява задълженията на Държава на проектанта, или тези свързани с проектирането на такива продукти, части и оборудване като Държава на Регистрацията. По тази причина Директивите за Летателна Годност са адресирани до държателите на проектантско одобрение, които са засегнати от тях.

ГД “ГВА” изисква от всички български авиационни субекти да демонстрират адекватна система за своевременно получаване на всички Директиви за Летателна Годност, свързани с оперираните от тях продукти, части и оборудване.

За продукти, части и оборудване за които EASA изпълнява само функциите на Държава на Регистрацията, политиката е да се потвърждават автоматично Директивите за Летателна Годност издадени от Държавата на Проектанта, освен ако Агенцията сама не е издала предварително свои различни такива (Решение 2/2003 от 14 Октомври 2003 за прилагането на Директиви за Летателна Годност за продукти, части и оборудване проектирани в трети страни).

Когато ГД “ГВА” определи за целесъобразно и за ВС извън обхвата на Основния регламент, при констатирани несъответствия по време на провеждания постоянен надзор (такива като сериозни нарушения в процеса на техническо обслужване, или използване на не сертифицирани части, не актуални данни, извършване на еднократни проверки на флота във връзка с реализирани събития и пр. от подобен характер), тя ще издава национални Директиви за Летателна Годност, по формата в приложение 2.

Глава 4. Администриране на процеса за получаване на одобрения за изпълнение на модификации / поправки

Важно е да се подчертае, че всички модификации и поправки извън обхвата на одобрените данни на ВС, двигатели и витла подлежат на предварително одобрение съгласно М.А.304. Отсъствието на одобрение прави невалидно Удостоверението за Летателна Годност. ГД „ГВА“ не одобрява модификации и поправки.

Големи модификации / поправки са тези, които променят данни от Типовият Сертификат / Допълнителният Типов сертификат. Инициатива за тяхното въвеждане може да предприеме само притежателят на Типовият Сертификат / Допълнителният Типов сертификат, който заявява искане за одобрението им пред EASA чрез Форма 31.

Малки модификации / поправки са тези, които не променят данни от Типовият Сертификат / Допълнителният Типов сертификат, но излизат от обхвата на одобрените данни (например повреда на фюзелажа, чийто ремонт изисква поправка извън обхвата на SRM). За тях, одобрената организация за управление поддържа на постоянна летателна годност, администрира процеса на получаване на предварително одобрение от EASA или одобрена по Част-21 проектантска организация, като своевременно заявява искането за одобрение, използвайки EASA Форма 32. Изчерпателността на данните и подкрепата на искането с техническо мнение на притежателя на Типовият Сертификат / Допълнителният Типов сертификат, са от съществено значение за срока на получаване на исканото одобрение. Препоръчително е Форма 32 да бъде попълнена на английски език. В случаи на идентични малки модификации / поправки, за които вече EASA е издала одобрение на друг оператор от държава-членка, български оператор може да използва същото одобрение.

В случай на непредвидено възникнали обстоятелства или спешни оперативни нужди, ГД "ГВА" на основание Член 71(1) от Регламент 2018/1139 на Европейският Парламент и Съвета, може да издаде еднократно, за период не по-дълъг от два месеца, разрешение за изпълнение на малки модификации / поправки, преди получаване на одобрение от EASA, ако е убедена, че предложеният начин на изпълнение не би могъл да даде негативно отражение върху безопасността на полетите. След изтичане на разрешението срок, или при получаване на одобрение от EASA различно от заявеното, авиационният оператор е длъжен да прекрати оперирането и изпълни определеното от EASA.

ГД „ГВА“ проверява като част от функциите по надзора по време на планови инспекции съответствието на ВС и записите за ВС с изискванията. Такива проверки се извършват и като част от инспекциите по програмите ACAM и SANA.

Глава 5. Форми, образци

1. Бюлетин по безопасност на полетите

**БЮЛЕТИН ПО
БЕЗОПАСНОСТ НА ПОЛЕТИТЕ**

Контролен No: .../2015

Дата:

ТЕМА:

Област на приложение:

.....

Причина за издаване:

.....

Нормативно основание:

.....

Действия, които трябва да бъдат предприети:

.....

Отговорни за изпълнение на бюлетина:

.....

Срок на изпълнение:

.....

Изпълнението на този бюлетин да бъде докладвано на:

Писмено на ГД ГВА, София 1000, ул. „Дякон Игнатий“ 9 и на електронни адреси: caa@caa.bg и airworthiness@caa.bg в срок до


Издаден от: ГД „ГВА“ – Отдел „Летателна годност“

За ГД „ГВА“, – Главен директор

Дата:

2. Директива за летателна годност

3. EASA Form 31

		European Aviation Safety Agency		Form 31	
<h2 style="margin: 0;">Application for Approval of Major Change / Major Repair Design</h2>					
1. Applicant's Reference					
1.1 Your Reference		Please provide a brief, unique identifier that we will use to refer to your application			
2. Applicant Address and Contact Data					
2.1 Applicant Data					
2.1.1 Name and Address (registered (business) name and address/legal seat of the company)	Applicant Number	3XXXXX	(A)DOA Reference	if applicable	
	(Company) Name				
	Street / Nr				
	Post Code				
	City				
	Country				
2.1.2 Contact Person (responsible for this application)	Title	<input type="checkbox"/> Mr <input type="checkbox"/> Ms			
	Name				
	First name				
	Job title				
	Phone/Fax				
	Email				
Important Note: First time applicants need to submit a copy of the company's Business Registration or similar legal document stating name and seat of the company together with the application. In case the applicant is not a company but a natural person, a copy of the person's ID or passport needs to be provided with the first application.					
2.2 Billing Data (may be left blank, if same as 2.1 Applicant Data)					
2.2.1 Billing Address (For the receipt of EASA Fees and Charges Invoices. EASA invoices are issued via post-mail to the address provided here.)	(Company) Name	Same as in section 2.1.1 (other name only in exceptional cases)			
	Street / Nr				
	PO Box				
	Post Code				
	City				
	Country				
2.2.2 Contact Person (Responsible for ensuring the EASA terms of payment are honoured. An electronic invoice copy will be issued to the email address indicated here.)	Title	<input type="checkbox"/> Mr <input type="checkbox"/> Ms			
	Name				
	First name				
	Job title				
	Phone/Fax				
	Email				

2.3 Shipping Data (may be left blank, if same as 2.1 Applicant Data)

Certificate Delivery Address (for the shipping of original EASA documents)	(Company) Name	
	Street / Nr	
	PO Box	
	Post Code	
	City	
	Country	
2.3.2 Contact Person (Shipping)	Title	<input type="checkbox"/> Mr <input type="checkbox"/> Ms
	Name	
	First name	
	Job title	
	Phone/Fax	
	Email	

3. Identification of Activity			
Major Change* <input type="checkbox"/> Simple <input type="checkbox"/> Standard <input type="checkbox"/> Complex	Major Repair <input type="checkbox"/> Simple <input type="checkbox"/> Standard <input type="checkbox"/> Complex	Major Change to STC <input type="checkbox"/> Simple <input type="checkbox"/> Standard <input type="checkbox"/> Complex	<input type="checkbox"/> Derivative
Including change to approved parts of Flight Manual (FM)		<input type="checkbox"/> Yes <input type="checkbox"/> No	
*For changes involving Substantial Change(s) as defined in Subpart B of the Annex to Regulation (EU) No. 748/2012 please complete and submit an Application for Type Certificate / Restricted Type Certificate .			
4. Product Identification			
4.1 Fees & Charges Information			
Large Aeroplanes		General Aviation	
<input type="checkbox"/> > 150 000 kg <input type="checkbox"/> > 50 000 kg ≤ 150 000 kg <input type="checkbox"/> > 22 000 kg ≤ 50 000 kg <input type="checkbox"/> > 5 700 kg ≤ 22 000 kg (excluding commuter)		<input type="checkbox"/> > 5 700 kg ≤ 22 000 kg (including commuter) <input type="checkbox"/> > 2 000 kg ≤ 5 700 kg <input type="checkbox"/> ≤ 2 000 kg <input type="checkbox"/> High Performance Aircraft (≤ 5 700 kg) <input type="checkbox"/> Very Light Aeroplane <input type="checkbox"/> Powered Sailplane <input type="checkbox"/> Sailplane <input type="checkbox"/> Light Sport Aeroplane	
Rotorcraft, Balloons & Airships		Propulsion	
<input type="checkbox"/> Large Rotorcraft <input type="checkbox"/> Medium Rotorcraft <input type="checkbox"/> Small Rotorcraft <input type="checkbox"/> Very Light Rotorcraft <input type="checkbox"/> Balloon <input type="checkbox"/> Large Airship <input type="checkbox"/> Medium Airship <input type="checkbox"/> Small Airship		<input type="checkbox"/> Turbine Engine > 25 kN take-off thrust <input type="checkbox"/> Turbine Engine ≤ 25 kN take-off thrust <input type="checkbox"/> Turbine Engine > 2000 kW take-off power <input type="checkbox"/> Turbine Engine ≤ 2000 kW take-off power <input type="checkbox"/> Non-Turbine Engine <input type="checkbox"/> CS-22.H, CS VLR App. B Engine <input type="checkbox"/> Propeller for use on aircraft > 5 700 kg MTOW <input type="checkbox"/> Propeller for use on aircraft ≤ 5 700 kg MTOW <input type="checkbox"/> CS-22J Class Propeller <input type="checkbox"/> APU (Parts & Appliances)	
4.2 Applicability	Type Certificate Number		
	Type Certificate Holder		
	Type Name		
	Model(s)		

4.3 Airworthiness Code	Please specify the applicable airworthiness code, e.g. CS-E	
4.4 European Light Aircraft	<input type="checkbox"/> Non-ELA	<input type="checkbox"/> ELA 1 <input type="checkbox"/> ELA 2 please consult the completion instructions for definitions of ELA 1 and ELA 2 aircraft

5. Original Approval (if applicable)		
5.1 EASA Approval N° (or reference to grandfathered certificate/approval issued by a European NAA prior to 28 September 2003)	Approval Number	
	Issued by	
	Issued on	
5.2 Third Country Approval N°	Approval Number	
	Issued by	
	Issued on	
6. Description		
6.1 Title	Please restrict to 40 characters	
6.2 Description		
6.3 Affected Areas (including manuals)		
6.4 Re-Investigations		
6.5 Justification (non TC-holder repairs only)		

7. Part 21 demonstration of eligibility		
I declare that this application is:		
<input type="checkbox"/>	Within the current approved scope of work of the applicant's DOA/ADOA	
<input type="checkbox"/>	Name	(Company) Name
	DOA/ADOA N°	DOA/ADOA N°
<input type="checkbox"/>	Application Date	
	Project N°	if known
<input type="checkbox"/>	Following an application for a change to the scope of work via EASA Form	
	Application Date	

FO.DOA.00081 or FO.DOA.00082.

Project N°

if known

<input type="checkbox"/>	Without DOA/ADOA
<input type="checkbox"/>	Use of Article 8.2 of Regulation (EU) No. 748/2012
<input type="checkbox"/>	Covered by a Certification Programme in accordance with 21.A.20(c) for ELA 1 aircraft or engine/propeller installed on an ELA 1 aircraft.
<input type="checkbox"/>	Bilateral Agreement/Working Arrangement is in force

8. Applicant's declaration and acceptance of the General Conditions and Terms of Payment


I declare that I have the legal capacity to submit this application to EASA and that all information provided in this application form is correct and complete.

I have understood that I am submitting an application for which fees or charges will be levied by EASA in accordance with Commission Regulation (EU) on the fees and charges levied by the European Aviation Safety Agency, as last amended and available from <http://easa.europa.eu/> > Regulations > Fees and Charges.


I acknowledge that I have read and understood the Agency's Terms of Payment (see <http://easa.europa.eu/>> the Agency > FAQs > Fees & Charges > Terms of Payment) and agree to abide by them. I declare to be aware that fees or charges, as well as all relevant travel costs must be paid whether or not the application is successful and that they might not be refundable. Moreover, I declare that I am aware of the consequences of non-payment.

Date/Location	Name	Signature

Important Note: EASA cannot accept applications without signature. Please make sure that you sign the application.

<p>This Application should be sent by fax, e-mail or regular mail to:</p> <p style="text-align: center;">European Aviation Safety Agency Certification and Approval Support Department Postfach 10 12 53 D-50452 Köln Germany</p> <p>Fax: +49 (0)221 89990 ext. 4458 E-mail: MajorChange-MajorRepair@easa.europa.eu</p>	<p>Completion Instructions</p>  <p>Completion Instructions</p> <p>Please double-click on the icon to access the completion instructions</p>
---	--

4. EASA Form 32

		European Aviation Safety Agency		Form 31	
Application for Approval of Minor Change / Minor Repair Design					
1. Applicant's Reference					
1.1 Your Reference		Please provide a brief, unique identifier that we will use to refer to your application			
2. Applicant Address and Contact Data					
2.1 Applicant Data					
2.1.1 Name and Address (registered (business) name and address/legal seat of the company)	Applicant Number	3XXXXXX	(A)DOA Reference	if applicable	
	(Company) Name				
	Street / Nr				
	Post Code				
	City				
	Country				
2.1.2 Contact Person (responsible for this application)	Title	<input type="checkbox"/> Mr <input type="checkbox"/> Ms			
	Name				
	First name				
	Job title				
	Phone/Fax				
	Email				
Important Note: First time applicants need to submit a copy of the company's Business Registration or similar legal document stating name and seat of the company together with the application. In case the applicant is not a company but a natural person, a copy of the person's ID or passport needs to be provided with the first application.					
2.2 Billing Data (may be left blank, if same as 2.1 Applicant Data)					
2.2.1 Billing Address (For the receipt of EASA Fees and Charges Invoices. EASA invoices are issued via post-mail to the address provided here.)	(Company) Name	Same as in section 2.1.1 (other name only in exceptional cases)			
	Street / Nr				
	PO Box				
	Post Code				
	City				
	Country				
2.2.2 Contact Person (Responsible for ensuring the EASA terms of payment are honoured. An electronic invoice copy will be issued to the email address indicated here.)	Title	<input type="checkbox"/> Mr <input type="checkbox"/> Ms			
	Name				
	First name				
	Job title				
	Phone/Fax				
	Email				
2.3 Shipping Data (may be left blank, if same as 2.1 Applicant Data)					

2.3.1. Certificate Delivery Address <i>(for the shipping of original EASA documents)</i>	(Company) Name	
	Street / Nr	
	PO Box	
	Post Code	
	City	
	Country	
2.3.2 Contact Person (Shipping)	Title	<input type="checkbox"/> Mr <input type="checkbox"/> Ms
	Name	
	First name	
	Job title	
	Phone/Fax	
	Email	

3. Identification of Activity		
<input type="checkbox"/> Minor Change	<input type="checkbox"/> Minor Repair	<input type="checkbox"/> Minor Change to STC
Including Change to approved parts of Flight Manual (FM)		<input type="checkbox"/> Yes <input type="checkbox"/> No

4. Product Identification

4.1 Fees & Charges Information


Large Aeroplanes <input type="checkbox"/> > 150 000 kg <input type="checkbox"/> > 50 000 kg ≤ 150 000 kg <input type="checkbox"/> > 22 000 kg ≤ 50 000 kg <input type="checkbox"/> > 5 700 kg ≤ 22 000 kg (excluding commuter)	General Aviation <input type="checkbox"/> > 5 700 kg ≤ 22 000 kg (including commuter) <input type="checkbox"/> > 2 000 kg ≤ 5 700 kg <input type="checkbox"/> ≤ 2 000 kg <input type="checkbox"/> High Performance Aircraft (≤ 5 700 kg) <input type="checkbox"/> Very Light Aeroplane <input type="checkbox"/> Powered Sailplane <input type="checkbox"/> Sailplane <input type="checkbox"/> Light Sport Aeroplane
---	--

Rotorcraft, Balloons & Airships <input type="checkbox"/> Large Rotorcraft <input type="checkbox"/> Medium Rotorcraft <input type="checkbox"/> Small Rotorcraft <input type="checkbox"/> Very Light Rotorcraft <input type="checkbox"/> Balloon <input type="checkbox"/> Large Airship <input type="checkbox"/> Medium Airship <input type="checkbox"/> Small Airship	Propulsion <input type="checkbox"/> Turbine Engine > 25 kN take-off thrust <input type="checkbox"/> Turbine Engine ≤ 25 kN take-off thrust <input type="checkbox"/> Turbine Engine > 2000 kW take-off power <input type="checkbox"/> Turbine Engine ≤ 2000 kW take-off power <input type="checkbox"/> Non-Turbine Engine <input type="checkbox"/> CS-22.H, CS VLR App. B Engine <input type="checkbox"/> Propeller for use on aircraft > 5 700 kg MTOW <input type="checkbox"/> Propeller for use on aircraft ≤ 5 700 kg MTOW <input type="checkbox"/> CS-22J Class Propeller <input type="checkbox"/> APU (Parts & Appliances)
---	--

4.2 Applicability	Type Certificate Number	
	Type Certificate Holder	
	Type Name	
	Model(s)	
	Serial Number(s)	

4.3 Airworthiness Code	Please specify the applicable airworthiness code, e.g. CS-29
-------------------------------	--

5. Original Approval (in case of Revisions and Validations)		
5.1 EASA Approval N° (or reference to grandfathered certificate/approval issued by a European NAA prior to 28 September 2003)	Approval Number	
	Issued by	
	Issued on	
5.2 Third Country Approval N°	Approval Number	
	Issued by	
	Issued on	
6. Description		
6.1 Title	Please restrict to 40 characters	
6.2 Description		
6.3 Affected Areas (including manuals)		

7. Applicant's declaration and acceptance of the General Conditions and Terms of Payment		
<p>I declare that I have the legal capacity to submit this application to EASA and that all information provided in this application form is correct and complete.</p> <p>I have understood that I am submitting an application for which fees or charges will be levied by EASA in accordance with Commission Regulation (EU) on the fees and charges levied by the European Aviation Safety Agency, as last amended and available from http://easa.europa.eu/ > Regulations > Fees & Charges.</p> <p>I acknowledge that I have read and understood the Agency's Terms of Payment (see http://easa.europa.eu/> the Agency > FAQs > Fees & Charges > Terms of Payment) and agree to abide by them. I declare to be aware that fees or charges, as well as all relevant travel costs must be paid whether or not the application is successful and that they might not be refundable. Moreover, I declare that I am aware of the consequences of non-payment.</p>		
Date/Location	Name	Signature
Important Note: EASA cannot accept applications without signature. Please make sure that you sign the application.		
This Application should be sent by fax, e-mail or regular mail to: European Aviation Safety Agency Certification and Approval Support Department Postfach 10 12 53 D-50452 Köln Germany Fax: +49 (0)221 89990 ext. 4458 E-mail: MinorChange-MinorRepair@easa.europa.eu		<p align="center">Completion Instructions</p> <p align="center">  Completion Instructions </p> <p align="center">Please double-click on the icon to access the completion instructions</p>

Част. 10. Съвместни процедури с отдел ЛЕ и ЛАП

Глава 1. Сертификационен процес

1. Общи положения

При първоначално издаване / продължаване валидност на CAO за търговски въздушни превози се отчитат положенията на нормативната уредба, изложени в Приложение 1. Общи положения и промени, важни за работата на инспектора по летателна годност (НИ I -04-01-01)

2. Обхват

Предмет на оценка на инспектор от отдел ЛГ в този процес е наличието и одобрението от ГД ГВА на :
- Удостоверение за одобрение на организация за управление поддържането на постоянна летателна годност;

- Валидно Удостоверение за преглед на Летателната Годност;
- Програма за ТО за всеки тип ВС;
- Технически борден дневник за всеки тип ВС;
- MEL за всяко ВС;
- Съответствие оборудването на ВС със определени сертификационни спецификации;

3. Оформяне на резултати

След приключване на инспекцията се изготвя доклад съдържание, дадено в Приложение 1 Доклад от инспекция.

Глава 2. Оценка на „специфични операционни провизии”(SOP) вписани в CAO на авиационни оператори - RVSM

1. Изисквания

При издаване на RVSM одобрение АИ се ръководи от следните изисквания:
за сертифициране на въздухоплавателни средства /ВС/ и на оператори за изпълнение на полети в Европейското въздушно пространство с редуцирано минимално вертикално ешелониране между ешелони FL290 и FL410

2.Общи положения

Настоящият документ съдържа изисквания за сертифициране на ВС и на оператори за изпълнение на полети в Европейското въздушно пространство с редуцирано минимално вертикално ешелониране между ешелони FL290 и FL410 /цитирано по-нататък като Европейско RVSM пространство/. Описание на Европейското RVSM пространство е дадено в документа на ICAO Document 7030/4 и в AIC 08/99 от 03.09.1999 г. на ГД "РВД".

3. Връзка с други документи

Настоящият документ е разработен на основата на документа на .Joint Aviation Authorities /JAA/ - „Temporary Guidance Leaflet No. 6", Revision 1.

Други документи, свързани със сертифицирането на ВС и на операторите за изпълняване на полети в Европейското RVSM въздушно пространство са:

- ICAO Guidance Material on the Implementation of a 300m (1000 ft) Vertical Separation Minimum in the European RVSM Airspace;
- EUROCONTROL Guidance Material on the Implementation and Application of 300m (1000 ft) Vertical Minimum;
- ICAO Document 7030, Regional Supplementary Procedures – European Region;
- EUROCONTROL ATC Manual for a Reduced Vertical Separation Minimum (RVSM) in Europe.

4. Сертификационен процес

4.1 Общи положения

Европейското въздушно пространство, в което се прилага редуцирано минимално вертикално сепариране следва да се счита за въздушно пространство със специални изисквания. Конкретният тип или типове въздухоплавателни средства, които операторът възнамерява да използва следва да бъдат сертифицирани от ГВА преди операторът да може да изпълнява полети във въздушно пространство с редуцирано минимално вертикално сепариране. Освен това, в съответствие с Европейското регионално навигационно споразумение на Международната организация за гражданската авиация, се изисква

сертифициране на авиационните оператори за изпълняване на полети в това пространство. Настоящият документ съдържа изискванията за сертифициране на определен тип или типове въздухоплавателни средства и на оператори за опериране в Европейското RVSM пространство.

4.2. Съответствие на въздухоплавателни средства

Всяко въздухоплавателно средство, който даден оператор възнамерява да използва във въздушно пространство с редуцирано минимално вертикално сепариране трябва да отговаря на изискванията за RVSM летателна годност, преди издаване на сертификат на оператора за опериране при редуцирано минимално вертикално сепариране. Процесът на проверка на съответствието включва и одобряване на програмите за поддържане на RVSM летателната годност.

6. Изисквания към летателно-техническите характеристики на ВС

6.1. За целите на RVSM сертифициране, диапазонът на режима на полет на въздухоплавателното средство може да се разглежда като състоящ се от две части: основният планиран диапазон на режима на полет при редуцирано минимално вертикално сепариране и пълният диапазон на режима на полет при редуцирано минимално вертикално сепариране (наричани съответно Основен диапазон и Пълнен диапазон).

6.1.1. Критериите, на които трябва да отговаря ВС при Основния диапазон са следните:

(а) В точката от диапазона, в която средната ASE достига до най-голямата си абсолютна стойност, последната не трябва да превишава 25 m (80ft).

(б) В точката от диапазона, където сумата от абсолютната средна ASE плюс три стандартни отклонения от ASE достига до най-голямата си абсолютна стойност, тази абсолютна стойност не трябва да надвишава 60 m (200 ft).

6.1.2. Критериите, на които трябва да отговаря ВС при Пълния диапазон са следните:

(а) В най-неблагоприятната точка на Пълния диапазон, където средната ASE достига до най-голямата си абсолютна стойност, тази абсолютна стойност не трябва да надвишава 37 m (120 ft).

(б) В точката на Пълния диапазон, където сумата от средната ASE плюс три стандартни отклонения от ASE достига до най-голямата си абсолютна стойност, тази абсолютна стойност не трябва да надвишава 75 m (245 ft).

(в) При необходимост за целите на постигане на сертифициране за опериране при редуцирано минимално вертикално сепариране за група въздухоплавателни средства, (виж т. 8.3.), може да се въведе оперативно ограничение към въздухоплавателно средство да оперира при редуцирано минимално вертикално сепариране в участъци от Пълния диапазон, където абсолютната стойност на средната ASE надвишава 37 m (120 ft) и/или абсолютната стойност на сумата от средната ASE плюс три стандартни отклонения от ASE превишава 75 m (245 ft). Когато такова ограничение е въведено, то следва да бъде идентифицирано в приложените данни в подкрепа на заявката за сертифициране и документирано в съответните ръководства за летателна експлоатация. Не е необходимо обаче да се осигуряват във въздухоплавателното средство визуални или звукови предупреждения/индикации, свързани с това ограничение.

6.2. Типове въздухоплавателни средства, за които е подадено заявление за сертифициране на типа след 1 януари 1997 г. следва да отговарят на критериите за Основния диапазон в Пълния диапазон на редуцираното минимално въздушно сепариране.

6.3. Изискванията към въздухоплавателно средство, представено за сертифициране като не-группово въздухоплавателно средство са както следва:

(а) За всички условия в Основния диапазон: абсолютната стойност на сумата от остатъчната грешка от статичния източник на налягане плюс грешката, предизвикана от бордното оборудване, вземайки най-неблагоприятния случай, не трябва да превишава 50 m (160ft).

(б) За всички условия в Пълния диапазон: абсолютната стойност на сумата от остатъчната грешка от статичния източник на налягане плюс грешката, предизвикана от бордното оборудване, вземайки най-неблагоприятния случай, не трябва да превишава 60 m (200ft).

Забележка: Най-неблагоприятният случай на бордно електронно оборудване е когато комбинацията от стойности на допуските, специфицирани от конструктора на въздухоплавателното средство, на апаратурата за измерване на височина, монтирана на въздухоплавателното средство, дава най-голямата комбинирана абсолютна стойност на остатъчна грешка от източника за статично налягане /SSE/ плюс грешките от самото бордно оборудване.

б.4. Поддържане на височина

Изисква се автоматична система за управление на височината, която да може да управлява височина в рамките на ± 20 m (± 65 ft) спрямо избраната височина, когато въздухоплавателното средство оперира в хоризонтален праволинеен полет при условия на отсъствие на турбуленция и пориви.

Забележка: Не е необходима подмяна или модификация на автоматичните системи за управление на височината с входни сигнали от системи за управление на полета/системи за управление на летателните характеристики, които позволяват вариации до ± 40 m (± 130 ft) при условия на отсъствие на турбуленция и пориви, монтирани на типове въздухоплавателни средства за които са подадени заявления за сертифициране на типа преди 1 януари 1997 г.

7. Изисквания към оборудването и системите на ВС

7.1. Оборудване за работа при редуцирано минимално вертикално сепариране.

Минимумът монтирано оборудване е както следва:

7.1.1. Две независими системи за измерване на височина. Всяка от системите следва да съдържа следните елементи:

(а) Система за статично налягане с два свързани помежду си източника, със защита от обледяване, ако е разположена на места, подложени на ледообразуване;

(б) Апаратура за измерване на статичното налягане, възприето от източника за статично налягане, която да го преобразува в барометрична височина и да изобрази визуално за летателния екипаж барометричната височина;

(в) Апаратура, която да осигури цифрово кодиран сигнал, който съответства на визуално изобразената барометрична височина, за целите на автоматичното докладване на височината;

(г) Корекция на грешката от източниците за статично налягане (SSEC) при необходимост, за отговаряне на критериите за летателно-технически характеристики от приложимите според случая;

(д) Сигнали, отнасящи се към височината, избрана от пилота, за автоматично управление и предупреждение. Тези сигнали трябва да произлизат от система за измерване на височината, отговаряща на изискванията на този документ и даваща във всички случаи възможност да се удовлетворят изискванията.

7.1.2. Един вторичен обзорен радиолокационен приемо-предавател /транспондер/ със система за докладване /съобщаване/ на височината, който може да се свърже със системата за измерване, използвана за поддържане на височината.

7.1.3. Система за сигнализация на зададената височина.

7.1.4. Автоматична система за управление на височината.

7.2. Измерване на височината.

7.2.1. Способност за докладване на височината. Системата за измерване на височина на въздухоплавателното средство трябва да е снабдена с изход за транспондера на въздухоплавателното средство.

7.2.2. Интегритет на системата за измерване на височина. В процеса на сертифициране за опериране при редуцирано минимално вертикално сепариране трябва да се докаже, че предсказаната честота на проявление на отказ в системата за измерване на височина, който не може обективно да се констатира от екипажа по време на полет, не надвишава 1×10^{-5} на летателен час. Всички откази и комбинации от откази, чиито проявления не биха били видни от кръстосани проверки на приборите в пилотската кабина и които могат да доведат до грешки в измерването/визуалната индикация на височината извън определените граници, следва да бъдат оценени спрямо посочената стойност. Не е необходимо да се разглеждат други откази или комбинации от откази.

7.3. Сигнализация за предписана височина Системата за отклонение от височината трябва да изработва предупреждаващ сигнал, когато височината, индицирана на приборите на летателния екипаж се отклонява от предписаната височина с повече от номинална прагова стойност. За въздухоплавателни средства, за които е подадена заявка за сертификация на типа преди 1 януари 1997 г., номиналната прагова стойност не трябва да надвишава ± 90 m (± 300 ft). За въздухоплавателни средства, за които заявката за сертификация на типа е подадена на или след 1 януари 1997 г. тази стойност не трябва да превишава ± 60 m (± 200 ft). Толерансът на цялото оборудване при прилагане на тези номинални стойности не трябва да превишава ± 15 m (± 50 ft).

7.4. Система за автоматично управление на височината.

7.4.1. Като минимум ВС трябва да има една система за автоматично управление на височина с характеристики за поддържане на височина, съответстващи на изискванията от точка 6.4.

7.4.2. Когато системата за автоматично управление на височината има функция за задаване/захват на височина, пултът за управление на функцията трябва да бъде така конфигуриран, че да няма грешка по-голяма от +8 m (+25 ft) между стойността, зададена от летателния екипаж и изведена на дисплей за него и стойността на съответния изходен сигнал към системата за управление.

7.5 Ограничения към системата.

7.5.1 В Ръководството за летателна експлоатация на ВС трябва да е включено потвърждение, че ВС отговаря на настоящите изисквания, или на изисквания, равностойни или превъзхождащи настоящите, като се цитира съответния Сервис бюлетин или производствен стандарт на ВС.

7.5.2 В утвърденото изменение/допълнение към Ръководството за летателна експлоатация на ВС трябва да се отбележат онези части от системите на ВС, които не отговарят на изискванията за RVSM и всички наложени ограничения, като например: неотговарящ на изискванията резервен висотомер; неотговарящи на изискванията режими на автопилота като „захват на височина“, „VNAV“, „избор на височина“; ограничения по тегло на ВС; ограничения по число на Max; ограничения по височина на опериране.

Глава 3. Оценка на „специфични операционни провизии“ (SOP) вписани в CAO на авиационни оператори - BRNAV

1. Общи положения.

Настоящият документ съдържа изискванията за съответствие на летателната годност на навигационните системи на въздухоплавателните средства (ВС) за опериране във въздушно пространство в условията на Основна зонална навигация с оборудване / Basic RNAV, по нататък наричано BRNAV/ в условията на използване на "изискваните навигационни характеристики" (RNP).

Настоящият документ е разработен на основата на документа JAA TGL № 2, rev.1, AMJ 20x2. Документът е в съответствие с документа на EUROCONTROL Standard 003-93 Edition 1 и удовлетворява целите на документа на ICAO "Ръководство по изискваните навигационни характеристики (RNP)" - Doc. 9613-AN/937.

В изложението са използвани следните основни определения и съкращения:

Зонална навигация /RNAV - Area Navigation/, основна зонална навигация /Basic-RNAV/ - метод, който позволява навигация на ВС по всякакъв желан полетен маршрут в обхвата или на специални навигационни съоръжения (наземни или сателитни), служещи за отправни точки, или в границите на възможностите на автономни бордни устройства (инерциални системи) или комбинация от двата метода.

Изисквани навигационни характеристики /RNP-required navigation performances/ - показател за точност на поддържането на навигационните характеристики, необходими за изпълнение на полета в границите на установено въздушно пространство. Цифрата след съкращението показва точността в морски мили.

2. Общи изисквания към навигационните системи.

RNAV оборудването работи, като автоматично определя положението на ВС чрез една или чрез комбинация от долупозброените системи, заедно със средствата за изработване и следване на желания полетен маршрут:

- VOR/DME;
- DME/DME;
- INS или IRS;
- GPS;
- LORAN-C.

3. Ръководство за летателна експлоатация на ВС и списък на минималното оборудване.

В Ръководство за летателна експлоатация (РЛЕ) на ВС (Aircraft Flight Manual) трябва да е отбелязан основанието за сертифицирането, заедно с ограниченията към RNAV системата.

В РЛЕ на ВС, може също да са представени съответните нормални и извънредни операционни процедури на RNAV системата, отнасящи се до монтираното бордно оборудване, включително позоваване на изискваните се режими и конфигурации на системата, необходими за поддържане на изискваната навигационна точност.

Списъкът на минималното оборудване (MEL) трябва да идентифицира минимално необходимото оборудване за удовлетворяване на критериите към BRNAV системата.

4. Приемливи начини за удовлетворяване на изискванията.

Навигационни системи, монтирани на борда на ВС в съответствие с изискванията на документи AC 90-45A, AC-20-130, AC 20-138 или AC 25-15 на FAA са приемливи за провеждане на BRNAV полети.

Когато в РЛЕ на ВС е отбелязано съответствието с горните документи или са цитирани конкретни нива на навигационни характеристики, отговарящи на техните изисквания, не се изискват други доказателства за съответствие.

Съответствието може да се основава на навигационните стандарти, описани в документи:

- JTSO-21115 на FAA;
- TSO-C115, TSO-C129 на FAA;
- ED-27/28, ED-39/40, DO-187/ED58 или DO-180 на EUROCAE/RTCA.

Съответствието на оборудването на тези документи, обаче, само по себе си не е достатъчно за сертифициране на летателната годност на оборудването и то ще е обект на допълнителна оценка.

Съответствието се отразява в Контролна нарта, приложение 3.

Глава 4. Оценка на „специфични операционни провизии”(SOP) вписани в CAO на авиационни оператори - LVO

1. Изисквания към ВС

За съответствие с изискванията за определена Категория за кацане се попълва Контролна карта, приложение 4.

1.1. Оборудване на ВС

Необходимото оборудване на ВС за автоматично кацане и полети при намалена видимост, е определено в одобреното за типа ВС "Ръководство за летателна експлоатация". В допълнение, за да бъде използваемо оборудването, е необходимо да отговаря на следните допълнителни изисквания:

(а) За точни заходи за кацане, планирани за Категория IIIA:

- Система за автоматично управление, включваща три автопилота, работещи в режим "fail operational".

- Автоматично управление на силовата установка.

- Възможност за автоматично преминаване на втори кръг, освен в случаите, когато използвайки ръчно преминаване на втори кръг може да се демонстрират задоволителни характеристики и натоварване.

- Автоматична спирачна система.

(б) За точен заход за кацане Категория III, без височина за вземане на решение, в допълнение на оборудването, изброено в подточка (а) по-горе:

- Работа на автоматичното управление на напречния наклон в режим "fail operational"

- Възможност за автоматично преминаване на втори кръг, включително автоматично управление на силовата установка при преминаване на втори кръг.

1.2. Техническо обслужване.

Техническото обслужване и изискванията за бордовото оборудване са описани в "Ръководството по техническо обслужване" за типа ВС, което се одобрява от ГД "ГВА".

1.3. Неработещ двигател.

(а) В Ръководството за провеждане на полетите, трябва да бъдат описани действията на екипажа, при отказ на двигател, при провеждане на полети при намалена видимост.

(б) Ограниченията за автоматично кацане и задължително преминаване на втори кръг, се определят в "Ръководството по летателна експлоатация".

(в) Не трябва да се извършва ръчно заход за кацане с неработещ двигател, когато метеорологичните условия са под минимумите за Категория I.

1.4. Дистанция за кацане.

Ако съществува някаква особеност на системата за автоматично кацане, на автоматичната спирачна система или на съответните процедури, което да доведе до увеличаване на необходимата дистанция за кацане, съответното увеличение трябва да бъде установено и внесено в Ръководството за провеждане на полетите.

1.5. Проверка на автоматичните системи на самолета.

Прилагат се следните изисквания за времето за проверка:

- Системите за автоматично кацане, трябва да се проверяват поне един път на всеки 45 дни.

- Ако 45 - дневният период е превишен, се ограничава автоматичното кацане на самолета в метеорологични условия под тези за Категория I.

- Успешна проверка при кацане, ще възстанови валидността на сертификата на самолета за кацане при намалена видимост за следващите 45 дни.

1.6. Годност на системата за автоматично кацане.

(а) Дефект или явна неизправност, на системата за автоматично кацане, или незадоволителен автоматичен заход или кацане, трябва да бъдат докладвани за предприемане на необходимите действия по техническо обслужване.

(б) Когато канал от автопилота или компонент от канала е обявен за негоден, този канал не може да се включва в режима за кацане при докладвани метеорологични условия под тези за Категория I, докато дефектът не бъде отстранен в съответствие с одобрената система за техническо обслужване.

1.7. Оценяване на системата за автоматично кацане.

Преди да се извършва автоматично кацане при намалена видимост по време на търговски полети с който и да е нов тип или модификация ВС, ГД "ГВА" трябва да се съгласи, че резултатите от предварителните изпитания са задоволителни. При нормални обстоятелства, десет последователни сполучливи автоматични кацания, подкрепени със записи за типа или модификацията навсякъде по света, се считат задоволителни.

2. Наземни съоръжения.

(а) Необходимите наземни съоръжения са тези, изисквани от съответната въздухоплавателна администрация, обявила минимумите, заедно с всяко допълнително оборудване, определено в този документ. Нормите за съоръженията в никакъв случай не трябва да са по-ниски от тези, определени от Анекс 10 и Анекс 14 на ICAO.

3. Околна среда.

Заходът за кацане не може да бъде продължен:

(а) При автоматично кацане:

Ако докладвани елементи на околната среда, превишават сертификационните ограничения, определени в Ръководството за летателна експлоатация на самолета, то автопилотът трябва да бъде изключен преди кацане. В тези случаи, се изключва и възможността за полети при намалена видимост.

(б) При точни заходи по Категория III, когато:

- максималната компонента на насрещният вятър, включително поривите на вятъра, са над 25 kt/s;
- максималната компонента на гръбният вятър, включително поривите на вятъра, са над 10 kt/s;
- максималната компонента на страничния вятър, включително поривите на вятъра, са над 10 kt/s.

(в) Изискванията в подточки (а) и (б) са допълнителни към основните изисквания указани в Сборниците за аеронавигационна информация и публикация.

4. Изисквания към операторите

4.1. Полети Категория I.

Отговорностите на инспекторите по въздухоплаване за оторизации чрез въздухоплавателното средство да се изпълняват полети по Категория I, се ограничават до оценка на системите на командно-пилотажния прибор и/или автопилота.

Инспекторът е отговорен за определяне на общото съответствие на възможностите на оператора за Категория I.

4.2. Одобрение на оборудване на въздухоплавателните средства за изпълнение на полети по Категория II и по-висока (ВС с повече от 10 места).

(а) Изисква се операторът, след първоначално оценяване, да включи в одобрената програма за надеждност съответните системи и компоненти на системата на ВС за изпълнение на полети по Категория IIIA.

Ако надеждността на системата за изпълнение на полети по Категория IIIA е под надеждността в одобрената програма, на оператора се предоставя определен период от време, в който да подобри надеждността ѝ.

(б) Ръководството за техническо обслужване, определя спомагателното оборудване, периодичността на техническото обслужване и изискванията за тестово оборудване.

В Ръководството за техническо обслужване, също трябва да се определи метода за контрол на експлоатационния статус на ВС.

(в) Трябва да са определени техниците/инженерите, квалифицирани за допускане на ВС за полети по Категория IIIA.

Осигурява се одобрена програма за първоначално и опреснително обучение на персонала.

Регистрирането на такъв персонал трябва да е текущо.

До извършване на техническо обслужване/проверки за Категория IIIA се допускат само обучени и квалифицирани лица.

(г) Бордовите системи за Категория 111A, изпълняват разнообразни функции.

Това изисква самолетът периодично да извършва функциите си или периодично да бъде функционално проверяван, за да се гарантира, че всички системи работят и не съществуват скрити откази.

Първоначалната програма трябва да осигурява или периодично изпълнение на заход за кацане по Категория III или периодична функционална проверка на системата.

4.3. Изисквания към ръководството за техническо обслужване за Категория II и по-висока

(а) Ръководството за техническо обслужване, трябва да определя всички специални техники, периодичността на техническото обслужване/проверките, и изискванията за тестовото оборудване.

В Ръководството за техническо обслужване, трябва да бъдат указани техниците/инженерите, квалифицирани за допускане на самолета за полети с по-ниски минимума.

(б) Процедурите на оператора, трябва да включват начин за разпределение на ръководството по техническо обслужване, за да се гарантира наличността му в съответните дейности по техническо обслужване.

(в) Операторите, трябва да покажат метода за одобрение на необходимото оборудване, както е описано в техническата част на ръководството.

4.4. Програми за техническо обслужване/проверки.

(а) Предложените програми за техническо обслужване/проверки трябва да бъдат приспособени към експлоатацията и организацията за техническо обслужване на заявителя. Всички помощни документи по техническото обслужване и надеждност стават част от приетата програма.

(б) Програмите за техническо обслужване/проверки, трябва да осигуряват правилното техническо обслужване и проверки на оборудването и системите на самолета.

(в) Контрол и отговорности.

Необходимо е да се обърне внимание на контрола и отговорността във всички аспекти, свързани с одобренията за по-ниски минимума за кацане.

Тези аспекти в общи линии обхващат следното:

- Първоначално и опреснително обучение по системите за управление на полета;
- Използването на тестовото оборудване;
- Различията в самолетните системи на самолетите от парка на оператора;
- Специални процедури за летателна годност и контрол на статуса на самолета по отношение на захода за кацане;
- Първоначално и опреснително обучение във всички части от програмата за по-ниски минимума.
- Обучение за новия персонал и типа оборудване.

(г) Експлоатационен статус на самолета.

Методът за контролиране на експлоатационния статус на необходимото за по-ниски минимума оборудване на самолета, трябва да гарантира, че летателният, диспечерският и техническият персонал са определили правилно текущия статус.

(д) Процедури за промяна на сертификацията.

Програмата трябва да включва процедури за промяна на сертификацията на самолета за по-ниски минимума след техническо обслужване на определени системи. Това трябва да включва тестове /проверки/ след замяна, повторно поставяне, и взаимозаменяемост на компоненти.

(е) Одобрение. Инспекторът по въздухоплаването отбелязва одобрението на техническата част на програмата от Ръководството на оператора за Категория II и по-висока чрез подпис и дата на всяка страница от програмата.

4.5. Програми за обучение по техническо обслужване.

Инспекторите по въздухоплаване, при стандартния надзор трябва да оценят техническите съоръжения, с които се извършва техническо обслужване на оборудването за изпълнение на полети по Категория II и по-висока, за да се гарантира, че осигуреното обучение отговаря на изискванията на нормите /стандартите/ за по-ниски минимума.

4.6. Съществуващи програми за техническо обслужване/проверки.

(а) Програмите може да бъдат разработени така, че да бъдат съвместими със съществуващата програма за техническо обслужване/проверки, стига да има ясно различаване между нормалните изисквания и изискванията за по-ниски минимума.

(б) Когато предложението на оператора се базира на съществуваща програма за техническо обслужване/проверки, инспекторът по въздухоплаване трябва да се увери, че всички процедури ще осигуряват изискванията на програмата за по-ниски минимума. Внимание трябва да се обърща на случаите, когато за разработване на своята програма заявителят е използвал програма, одобрена за използване от друг оператор.

(в) Разглеждат се следните части на предложените и/или съществуващи програми:

- Съществуващата програма за надеждност;
- Програмата за обучение;
- Първоначалните проверки за оценка на ВС или на ново ВС;
- Съществуващия резерв от части, процедурата за наемане на части, и контрол на резервните части.

(г) Съществуващи програми за надеждност. Съществуваща програма за надеждност на оператора може да бъде приета, ако се покаже, че съответства на експлоатация при по-ниски минимума.

4.7. Тестово оборудване и норми /стандарти/.

(а) Стандартите за характеристиките, допуските и процедурите за калибриране, които се прилагат за курсо-гласадните системи (ILS), се покриват от:

- Техническите стандарти (TS0);
- документите на радиотехническата комисия по авионавтика (RTCA);
- Ръководствата на производителя.

(б) Тези норми /стандарти/ или техни еквивалентни, общо се считат за приемливи за включване в програмите за техническо обслужване/проверки за оборудване, работещо при минимума за кацане по Категория I.

Тези норми може да не са подходящи за Категория II и по-висока. Нормите, които няма да осигуряват характеристиките за Категорията на системата трябва да бъдат подобрени.

(в) Допуски за Категория II и по-висока.

В много случаи, допуските на бордовото оборудване за Категория II са по-строги от тези за Категория I. Затова оборудването, използвано, за проверка и тестване на оборудването за Категория II, може да изисква по-често тестване и калибриране.

(г) Установени стандарти и допуски.

Установените в програмата за техническо обслужване/проверки, стандарти и допуски за тестване и калибриране на бордовото оборудване, и необходимите системи за полети Категория II и по-висока, след одобрение на програмата, не трябва да се намаляват без подходящо доказателство за това, че характеристиките на системата няма да се понижат.

(д) Самотестване.

Самотестването може да се използва за периодични проверки, ако:

- се прецени, че осигурява подходящо тестване на системата;
- в частта за техническо обслужване/проверки на програмата от ръководството за Категория II и по-висока, са включени инструкции за използването и тълкуване на показанията на самотестването. Включването в одобрената програма за техническо обслужване/проверки се одобряват от ГД ГВА.

4.8. Функционални проверки в полет.

Някои оператори представят програми, които осигуряват функционални проверки в полет.

Тази процедура не трябва да се одобрява, докато не се изпълнят всички изисквания за летателна годност преди изпращане на ВС.

В никакъв случай изпълнението на функционална проверка в полет, не може да се заменя от обслужване на цялостни системи или проверка работа на оборудването на земята.

5. Вписване на одобренията

След доказване от оператора на изпълнение на изискванията съгласно тази инструкция, разрешените минимума за кацане по Категория II и III се вписват поотделно за всеки опознавателен знак самолет, в приложението към свидетелството за авиационен оператор.

Глава 5. Оценка на „специфични операционни провизии”(SOP) вписани в CAO на авиационни оператори - ETOPS

1. Сертифициране на въздухоплавателните средства

Всеи тип въздухоплавателни средство с две силови газотурбинни установки, който даден оператор възнамерява да използва за изпълнение на полети с увеличена продължителност трябва да притежава сертификат за ETOPS полети издаден от ГД "ГВА" в съответствие с изискванията на от настоящия документ, преди издаването на сертификат на оператора за изпълнение на ETOPS полетите. Приемливите начини на съответствие са описани в AMC 20-6, ревизия 2 и последващите ревизии.

1.1. Изисквания към летателно-техническите характеристики на самолета.

При изпълнение на процедурите, свързани със сертифицирането на летателната годност на типа ВС, предназначено за изпълнение на полети с увеличена продължителност се отделя особено внимание на въпросите свързани със запазването на необходимото ниво на безопасност в условия, които могат да възникнат по време на такива полети. Информацията, отнасяща се за полетите с увеличена

продължителност е включена в ръководствата за летателна експлоатация /РЛЕ/, ръководствата по техническо обслужване /РТО/ и други документи на производителя /СМР/.

1.1.1 Диапазони на режима на полет.

При експлоатацията на самолети с две силови газотурбинни установки е наложено ограничение от 60 мин. за отдалеченост от резервно летище във всяка една точка от маршрута, позволяваща безопасно долитане до това летище при особени случаи, застрашаващи по-нататъшното му продължаване. Разширяването на допустимата граница над 60 мин. до по-голяма - 90, 120, 150 или 180 мин., както и географската зона на опериране, се извършва поетапно, като препоръчителният период е не по-малко от 12 месеца, след анализ на постигнатите резултати по време на експлоатацията, като се изисква изпълнението на допълнителни условия по време на техническото обслужване, организацията и подготовката на самолета за полет и подготовката на състава.

1.1.2 Основни критерии в експлоатацията на самолети с две газотурбинни установки при увеличена продължителност на полета:

- а/ Допуск до ETOPS на типовата конструкция "самолет-двигател";
- б/ Постигнати резултати и статистика на отказите по време на експлоатацията на типа самолет, максимално допустим праг на отказите;
- в/ Експлоатационни условия и допуски поддържани от оператора. Система за контрол на оператора.

1.2. Изисквания към оборудването и системите на самолета.

При сертифицирането на самолета за изпълнение на полети по ETOPS се извършва оценка на летателно техническите му характеристики и на надеждността на самолетните системи и свързаното с тях оборудване. В документите: СМР, РЛЕ, РТЕ, ИЕ и др. следва да бъде дадена следната информация по отношение на провеждане на полетите с увеличена продължителност:

- Максимално възможното време с една неработеща силова установка, съобразено с необходимото ниво на надеждност, установено в съответствие с изискванията за поддържане на летателната годност при провеждане на полети с увеличена продължителност;
- Опис на допълнителното оборудване, монтирано с цел спазване на изискванията за летателна годност по отношение на полетите по ETOPS;
- Допълнителни данни за летателно-техническите характеристики на самолета с включените към тях ограничения заради ETOPS полетите;
- Указание, че самолетните системи съответствуват на изискванията за летателна годност, но само по себе си това съответствие не е разрешение за провеждане на полети с увеличена продължителност.

1.2.1. Изисквания към надеждността на самолетните системи.

Отказът на самолетна система или различна комбинация от откази, които водят до загуба на необходимото ниво на безопасност по време на полета и кацането трябва да клонят практически към малковероятните събития.

Отказът на самолетна система, която се счита за важна за осигуряване на безопасността на полета и кацането, след отказ на едната силова установка трябва да се отнася към невероятните събития.

Отказът на самолетна система или комбинация от откази, които оказват съществено влияние върху полета и затрудняват работата на екипажа трябва да се отнася към малко вероятните събития.

1.2.2. Анализ на последствията от отказите.

Всеки един отказ следва да бъде анализиран с цел да се провери дали при проявата му се осигурява необходимото ниво безопасност. Особено внимание следва да се обърне на анализа на следните видове откази:

а/ Откази по двигателната система:

Особено внимание следва да се обърне на анализа на външните условия и грешки на екипажа, които могат да застрашат работата на работещата силова установка в условията на полет с една силова установка. Такива са:

- откази в системата за управление на СУ;
- откази на прибори на СУ;
- откази на автоматата за тяга;
- откази на системата за регистрация на обледенение и на защита от обледенение;
- отказ на системата за сигнализация на пожар;

- въздействие върху работата на СУ на външни фактори, като мълнии, обледенение, градушки, валежи;
- последствия от грешки на екипажа;
- неправилни действия със СУ, които могат да доведат до отказ на двигателната система.

б/ Откази по системата за хидравлично управление

Особено внимание при анализа на отказите следва да се обърне на особеностите на резервирането на системите за управление.

в/ Откази в системата на енергетиката;

г/ Откази в системата за кондициониране;

д/ Откази в системата за гасене на пожар в товарните отсеци

е/ Откази в системите за навигация и свързка;

ж/ Откази в системата за надув на кабината;

з/ Откази на ВСУ;

1.2.3. Оценка на инструкциите на производителя по ТО за предотвратяване на възможни грешки, които могат да имат негативни последствия при осъществяване на полети с увеличена продължителност. Грешките, които могат да бъдат допуснати в това направление са два вида:

а/ грешки, които повишават честотата на отказите и които могат да бъдат прогнозирани;

б/ единични грешки, които могат да доведат до катастрофални последствия.

1.3 Изисквания към поддържане на летателната годност на самолети изпълняващи полети по ETOPS.

При разглеждането на заявлението разрешаване на изпълнението на ETOPS полети на оператора, сертифициращият орган извършва задълбочена проверка на данните, свързани с безопасността на полетите, както за минало време така и за настояще, а също програмите за подготовка и провеждане на техническото обслужване. Представената информация трябва да потвърждава възможностите и способността на оператора да планира и осъществява такива полети с необходимото ниво на надеждност. Всяка една такава оценка, получена въз основата на анализа или опита от експлоатацията се използва като елемент от експлоатационните оценки и тяхната приложимост при изпълнението на предполагаемите полети.

1.3.1. Оценка на надеждността на двигателите. Извършва се оценка на възможностите на оператора да осигурява и поддържа степента на надеждност на двигателната система на световно ниво. При тази оценка се извършва сравнение на данните на инспектирания оператор с дадените на други оператори, както и с осреднените данни в световен мащаб, като се използват методите на качествения анализ. Извършва се проверка на наличната информация у оператора за надеждността на двигателните системи на съответните типове силови установки, а също така информацията за достигнатото ниво на надеждност на системата в конфигурацията "планер-двигател", за която се иска разрешение за изпълнение на ETOPS.

1.3.2 Технически модификации и програма за техническо обслужване.

Независимо, че тези въпроси намират отражение в програмата по поддържане на летателната годност, то те следва да бъдат включени и в програмата за техническо обслужване и осигуряване на надеждността. Необходимо е операторът да обърне внимание на следните изисквания:

а/ Технически модификации: Операторът следва да представи пред ГД "ГВА" информация, съдържаща номера и названието на всички модификации, опис на монтираното допълнително оборудване и внесените изменения, което да позволи да се провери съответствието на ВС, използвано за ETOPS полети на изискванията на стандарта СМР.

б/ Процедури по техническо обслужване: Операторът следва да представи пред ГД "ГВА" изменените и допълнени процедури, практики или ограничения по техническо обслужване и подготовка на персонала, актуализирани и съобразени с осигуряването на възможността за провеждане на полети по ETOPS.

в/ Предоставяне на информация за надеждността: Операторът следва да представи пред ГД "ГВА" допълнена и утвърдена програма, съдържаща информация за надеждността, до получаване на разрешението за провеждане на полети по ETOPS. Данните, получени в резултат на реализацията на тази програма следва да бъдат използвани за подготовка на обобщаваща информация по съществуващите проблеми и тенденции в областта на надеждността, за планиране и провеждане на коригиращи действия и да бъдат представяни периодически в ГД "ГВА".

г/ Внедряване на модификации и провеждане на инспекционни проверки: Операторът следва в оперативен порядък да внедрява утвърдените модификации, произтичащи от Директивите за летателна

годност и измененията в стандартите СМР и като резултат от това да извършва инспекционни проверки насочени към поддържането на зададеното ниво на надеждност на двигателните и самолетни системи. Другите препоръки на производителите на двигатели и планери следва също да бъдат разглеждани и при необходимост внедрявани в оперативен порядък. Това се отнася както за монтираните на самолета компоненти така и за тези които са в резерв.

д/ Процедури определящи допускането на ВС до полет: Операторът следва да разработи и представи пред ГД "ГВА" комплекс от процедури и централизирана система за контрол, които да предотвратят допускането на ВС до полет с увеличена далечина, в случай, че при предишен полет е регистрирано изключването на силовата установка, отказала е самолетна система или има значително влошаване на характеристики на тези системи без да са предприети коригиращи действия. Потвърждаването на ефективността от коригиращите действия следва да бъде доказано след извършване на едно и/или няколко технически облитания или търговски полет, който не се отнася към категорията на ETOPS полетите.

е/ Програма за техническо обслужване: Операторът следва да представи пред ГД "ГВА" програма за техническо обслужване, в която да бъдат включени програма за контрол на състоянието на двигателите, програма за контрол върху разхода на масло, осигуряваща поддържането на летателно-техническите характеристики и надеждността на самолетните и двигателните системи на нива, приемливи за изпълнението на ETOPS полетите. Ако техническото обслужване се извършва от организация за техническо обслужване различна от тази на оператора /т.е. по договор/, то персоналят на тази организация следва да притежава знания, навици и умения и да е в състояние да изпълнява изискванията на програмата за техническо обслужване на оператора за провеждане на ETOPS полетите. При извършване на ТО по договор, операторът трябва да осигури:

- необходимата квалификация на персонала, занимаващ се с техническото обслужване;
- изпълнението на всички процедури по допускането на самолета в полет, свързани с летателната

годност и допълнителните изисквания към техническото обслужване, регламентирани съгласно РКТО на оператора.

1.3.3. Практики при допускане на ВС до полет.

Операторът следва да докаже, че програмите за допускане на самолета до полет са приложими за целите на ETOPS. Степента на резервиране на системите, приемлива за изпълнение на полети по ETOPS е отразена в главния списък на минималното оборудване /MMEL/. В зависимост от вида и продължителността на ETOPS операторът предлага за утвърждаване от ГД "ГВА" по-ограничителен списък на минималното оборудване MEL, по сравнение с MMEL. Към числото на системите, за които се счита, че оказват съществено влияние върху безопасността на полета, се отнасят:

- електрическата система;
 - хидравлическа система;
 - пневматическа система;
 - приборно бордово оборудване;
 - горивна система;
 - система за управление;
 - противообледенителна система;
 - система за запуск на двигателите и запалването;
 - приборно оборудване на двигателя;
 - система за навигация и свързка;
 - вспомогателна силова установка;
 - система за надув и кондициониране на въздуха;
 - противопожарна система в товарните отсеци;
 - противопожарна система на двигателите;
 - аварийно-спасително оборудване;
- всяко друго оборудване свързано с изпълнението на ETOPS.

1.4 Действия по самолети, несъответстващи на изискванията:

Самолети с две газотурбинни силови установки, за които не са изпълнени изискванията по т. 1.1. - 1.4. не се допускат до изпълнение на полети с увеличена продължителност. Ако същите до този момент са били сертифицирани за изпълнение на такива полети то след констатиране от страна ГД "ГВА", че гореуказаните изисквания не се изпълняват сертификатът за допускане на самолета до такива полети се отнема.

2. Изисквания за сертифициране на оператор.

За получаване на това право, операторът представя пред ГД "ГВА" следните документи:

2.1. Програма за техническо обслужване при провеждане на полети по ETOPS.

Операторът следва да представи за утвърждаване от ГД "ГВА" Програма за техническо обслужване при провеждане на полети по ETOPS. В основата на подготовката на тази програма следва да бъде Програмата за поддържане на летателната годност на типа самолет и то за конкретно определена комбинация "самолет-двигател".

Програмата за ТО трябва да съдържа всички основни изисквания и препоръки както на документа определящ конфигурацията, експлоатацията и процедурите /СМР/ на производителя на самолета, програмите за експлоатация, за контрол на компонентите, за надеждността, за диагностика на двигателите, за следене на разхода на масло на двигателите и ВСУ, процедурите по вземане на решение при несъответствие с правилата за експлоатация на самолета, както и за връщане на самолета в експлоатация.

2.2. Ръководство по ETOPS.

Операторът трябва да разработи и представи за утвърждаване нот ГД "ГВА" Ръководство по ETOPS по което да работи обслужващият персонал. Това ръководство трябва да бъде съобразено с Програмата за техническо обслужване и другите изисквания посочени в настоящата глава. В ръководството следва да бъдат включени всички изисквания за провеждане на полети по ETOPS с точно прецизиране на задълженията и отговорностите, както и начините за тяхното изменение и контрол.

2.3. Програма за контрол на разхода на масло.

Операторът представя пред ГД "ГВА" Програма за контрол на разхода на масло, отразяваща както изискванията на производителя, така също и наблюдаваните тенденции в измененията на разхода на масло за конкретните двигатели, ВСУ и ВС като цяло. В програмата следва да бъде отразено количеството масло в началната точка на полета, както и индивидуалния и средния разход на масло по време на полета.

2.4. Програма за контрол на състоянието на двигателите.

Операторът представя пред ГД "ГВА" Програма в която са описани контролираните параметри на двигателите, методите за снемане и обработка на тези данни и начините по които се осъществяват коригиращите въздействия. Програмата следва да бъде изготвена на база на инструкциите на производителя и на базата на съществуващия опит. Контролът трябва да гарантира своевременното откриване на износване в ранен стадий с цел осъществяване на своевременно коригиращо въздействие с цел осигуряване на безопасно провеждане на полета. Програмата трябва да осигурява поддържането на параметрите на двигателите в допустимите експлоатационни граници, така че ВС да е в състояние да извърши полет с един двигател без да се превишават установените му ограничения, при всички утвърдени стойности за тягата в очакваните атмосферни условия по време на полета. В програмата следва да бъдат отчетени допълнителното натоварване върху двигателя /отбор на мощност за електрогенераторите, за противообледенителната система и т.н./ при полет с един двигател.

2.5. Отстраняване на дефекти по самолета.

Операторът трябва да има разработена програма или процедура, която да осигурява предприемането на коригиращи действия при реализирането на опасна тенденция, отказ на самолетна система или спиране на двигател по време на полет. В програмата или процедурата трябва да бъде описано точно и ясно кой трябва да започне коригиращите действия и кой е отговорен определяне на количеството и вида необходими дейности.

2.6. Програма по надеждност.

Всеки един оператор трябва да има програма за надеждност по ETOPS или такъв раздел към съществуващата програма по надеждност. Цел на програмата трябва да бъде ранното откриване и предотвратяване на проблеми отнасящи се до ETOPS. В програмата трябва да бъдат включена система за регистриране и докладване на събития от особена важност за ETOPS. В системата за регистрация на информация се събират данни за:

- изключване на двигатели по време на полет;
 - кацане на запасно летище или връщане от полет;
 - самопроизволна промяна на тягата или помпаж;
 - невъзможност да се управлява двигателя или да се получи необходимата мощност;
 - отказ по системите имащи значително влияние при осъществяване на полети по ETOPS;
 - други откази, оказващи изключително неблагоприятно влияние при полети по ETOPS.
- В доклада за събитието е необходима да бъде включена следната информация:

- идентификация на ВС / тип, зав. № и т.н./;
- обозначение на двигателя / тип, зав. № и т. н./;

-обща наработка в часове, цикли и наработката след последното техническо обслужване в часове, цикли;

- за системите - наработката след ремонта или след последния оглед на дефектирания компонент;
- етап на полета;

-корректиращи действия

2.7. Контрол състоянието на двигателните системи:

Операторът предоставя в ГД "ГВА" ежемесечно информация с оценка на надеждността на двигателните системи за целия парк самолети, изпълняващи полети по ETOPS. Справката трябва да съдържа данни за наработката на двигателите за указания период, средната честота за изключване на двигатели по време на полет и средната честота на снети от експлоатация двигатели разчетена на 12 месеца. При констатиране на всяка една неблагоприятна тенденция, операторът след съгласуване с ГД "ГВА" следва да набележи коригиращи действия, включително да бъдат въведени и експлоатационни ограничения.

2.8. Подготовка на персонал свързан с техническото обслужване.

Операторът представя пред ГД "ГВА" програма за подготовка на персонала, свързан с техническото обслужване в която е отделено особено внимание на специфическия характер на ETOPS. Цел на програмата следва да бъде целият технически персонал, свързан с ETOPS да премине подготовка позволяваща му да изпълнява качествено свързаните с ETOPS работи по ТО. До изпълнение на такива дейности следва да бъдат допуснати само авиационни специалисти, които успешно са преминали програмата за подготовка на персонала, свързана с изпълнението на ETOPS и са преминали успешно практически курс по изпълнението на съответните видове дейности, съгласно утвърдените от оператора правила за допускане до обслужване.

2.9. Контрол върху използваните запасни части при изпълнение на полети по ETOPS.

Операторът представя пред ГД "ГВА" програма за контрол върху използваните резервни части, осигуряващи необходимата конфигурация на ВС изпълняващи полети по ETOPS. Програмата трябва да включва мерки гарантиращи, че частите, монтирани на ВС изпълняващи полети по ETOPS и взети под наем, от друг самолет или от пул, а също така и тези след ремонт са в състояние да запазят необходимата конфигурация на ВС, необходима за изпълнението на полет по ETOPS.

Глава 6. Оценка на "Списък на минималното оборудване на АО" (MEL) разработен на базата на "Главен списък на минималното оборудване" (MMEL) и "Списък на отклоненията от конфигурацията" (CDL)

1. Общи положения

На титулната страница на MEL (на която ГД"ГВА" поставя печат за одобрение) оператора задължително посочва източника на основание на който е разработен MEL (например: Based on FAA MMEL Rev.52 dated 04/29/2008) Операторът ревизира текущия си MEL не по-късно от 3 месеца след публикуването на поредната ревизия на MMEL.

Никой не може да оперира със ВС с неизправни прибори и оборудване, освен в случаите когато е оторизиран за това от ГВА

АО няма да оперира с много двигателни ВС с неизправни прибори и оборудване, освен при съответствие на следните условия:

- Съществува одобрен MEL за това ВС.

- На АО е издадено разрешение да оперира съгласно този MEL. Екипажът има директен достъп по всяко време преди полета до информацията съдържаща се в одобрения MEL, на хартиено копие или по друг начин. Одобреният MEL представлява одобрена промяна на типовата конструкция, без да се изисква пресертификация.

- Одобреният MEL трябва:

o да бъде изготвен съгласно изискващите се ограничения

o да позволява опериране с определени неизправни прибори и оборудване

- Записи идентифициращи неизправността са предоставени на екипажа на ВС

- ВС ще оперира съгласно условията и ограниченията заложи в MEL

За приложимостта на горното, неизправните прибори и оборудване трябва:

o да бъдат определени от командира на ВС като не застрашаващи

безопасното опериране

o да бъдат деактивирани и маркирани, при приложимост демонтирани

o да бъдат направени съответните технически записи

Следните прибори и оборудване не могат да се включват в MEL :

- Прибори и оборудване които по специфичен или друг начин са необходими съгласно изискванията за летателна годност, по които ВС е получило типовия си сертификат, и които са от особена важност за безопасно опериране при всякакви условия.

- Прибори и оборудване, които се изискват от Директиви за Летателна Годност да бъдат опериращи.
- Прибори и оборудване необходими за специфични оперирания.

2. Цели и начин на създаване на MEL

MEL и процедурите към него, са създадени за да позволят на АО да продължи експлоатацията на ВС, при определени обстоятелства и със специфични изделия или оборудване в неизправно състояние.

Използвайки подходящи условия и ограничения предоставени от MEL, АО може да подобри редовността на полетите, използваемостта на ВС, при еквивалентно ниво на безопасност, в интерес на широката авиационна публика.

Първичен документ, от който в крайна сметка произлиза MEL, е тъй нареченият Предложен Главен Списък на Минималното Оборудване който се подготвя от производителя [PM MEL]. Този PM MEL се представя от производителя, на съответните въздухоплавателни власти на държавата на производителя, в специализирана секция наречена Група за Оценка на ВС (Aircraft Evaluation Group [AEG]). И това е първа стъпка към създаването на MMEL.

AEG, получила PM MEL, насрочва събиране на орган наречен Борд за Оценка на Полетните Операции (Flight Operation Evaluation Board [FOEB]). FOEB от предложението PM MEL, развива MMEL, след като дискутира всеки елемент на предложението и или го приема, или изисква модификация или го отхвърля. След приключване на този процес съответната гражданска въздухоплавателна администрация одобрява коригираното предложение и то се превръща в Одобрен MMEL. От този момент, АО, използвайки Одобрения MMEL, разработват свой, индивидуален за всеки тип и модел ВС MEL.

3. Стандартизация на формата на издаваните MMEL.

Формата на издаваните за различните типове ВС MMEL е стандартизиран за да позволява развитие, внасяне на изменения, лесно сравняване между главния документ и този на АО. Спазването на стандартизираната форма е главно условие за оценка приемливостта на MEL на даден оператор.

- Титулната страница трябва да съдържа
 - Име и адрес на АО
 - Тип, модел, зав.№ и регистрационен знак на ВС за който се отнася
- Съдържание, идентифициращо всички страници в MEL
- Списък на внесените изменения
- Контролна страница която трябва да съдържа:
 - Име и адрес на АО
 - Списък на всички страници включващ датата на издаване на всяка страница или датата на нейното изменение, включително номера на изменението.
- АО може да включи в своя MEL допълнителна информация, която да го подпомага при приложението му, като например схеми и чертежи на конкретните изделия които се разглеждат, и пр.
- Стандартния ATA 100 код се използва задължително, при идентифицирането на MMEL/ MEL системи и компоненти. Списъкът на изделията и оборудването на ВС се подреждат по възходящ ред съгласно своя ATA 100 номер и MEL указва възможностите за опериране на ВС в случаите на неизправност на тези изделия и оборудване.
- MMEL идентифицира количеството (броя) изделия, монтирани на съответното ВС Всяко изделие посочено в MMEL може да бъде включено в MEL на АО. MEL на АО може да бъде по ограничаващ от MMEL, но не и обратното. Когато дадено оборудване, включено в MMEL, не е монтирано на конкретното ВС на АО, то той не го включва в своя MEL, или в колоната “брой монтирани” посочва “0”.
- В някои случаи MMEL може да включва функции, а не конкретни изделия. Това се налага по някой път, поради голямото многообразие от производители на различни системи и оборудване. Когато в MMEL е специфицирана функция, като например “комуникационно оборудване”, АО в своя MEL трябва конкретно да дефинира марката, модела и производителя на съответното оборудване, монтирано на неговото ВС.
- Когато в MMEL преди съответното изделие е поставен символ “***”, това означава, че изделието не е монтирано на някой модели от типа ВС. В MEL на АО този символ не се възпроизвежда.
- Интервалите за поправка са класифицирани като категории “А”, “В”, “С” и “D” и определят максималния период от време на опериране с неизправно изделие, през което време следва да се отстранят неизправностите.
- Определени изделия, класифицирани съгласно приложението им, като такива за “удобство на пътниците” не влияят на летателната годност и за това нямат предписани интервали за поправка. АО ще възстанови неизправностите в изделията класифицирани като такива за “удобство на пътниците” в

разумен срок. Нормално такива изделия са включени в Глава 25 или 38. Такива са например пепелници, лампи за индивидуално осветление, видео системи, оборудване на кухните и пр.

l. АО може да включи в своя MEL и някой други елементи, главно за удобство, но само след предварително одобрение от ГВА, като например някой норми за допустими дребни побитости по обшивката на ВС и лопатките на двигателите, произтичащи от други ръководства по ремонт и пр. Това са Административно контролирани изделия.

m. MMEL посочва количеството (броя) на нормално монтираните на съответното ВС изделия. MEL на АО може да съдържа различен брой монтирани изделия. Когато в колоната “брой монтирани” е поставено “-”, това означава, че различни количества от тези изделия обикновено са монтирани на ВС. АО трябва да посочи в своя MEL конкретното количество монтирано на неговото ВС.

n. АО трябва да определи и броя на монтирани изправни изделия, изискващи се за диспечирането. Посоченият в MMEL брой може да бъде модифициран от АО като наложи по строги изисквания, но не и обратното. Когато броя монтирани изделия е променлив, например осветителни тела в пътническата кабина, и в колона “забележки и изключения” е посочено 50% от инсталираните, в MEL на АО трябва да се посочи точния им брой. В случаите когато в колона “забележки и изключения” е посочено “съгласно изискванията на “FAR/JAR” АО в своя MEL трябва да цитира какви са точно тези изисквания.

o. Определени позиции изискват от АО да разработи специфични процедури за допускане да полет. Символите “O” и “M” означават, че АО трябва да разработи Оперативна или по Техническото обслужване процедура за да е в съответствие с изискванията за приложението на MEL.

4. Критерии за оценка на MEL на АО.

a. Следва да се има предвид, че за един и същи модел ВС могат да съществуват повече от един MMEL. Например ATR-42 има издания и на FAA и на DGAC MMEL. Авиационния инспектор трябва внимателно да оцени кое издание е най подходящо за конкретния АО.

b. MEL на АО трябва да е базиран на последното изменение (ревизия) на съответния MMEL. Номера на тази ревизия трябва да е възпроизведен на всяка страница.

c. Всяко изделие е специфицирано със своя ATA 100 код.

d. Страниците са разграфени на колони със следните наименования за съответните колони:

- “Изделие” (колона 1) означава оборудване, система, компонент, или функция, описани в тази колона. Във тази колона се вписват срещу всяко изделие допустимите ремонтни категории. MEL на АО не може да прилага по малки ограничения от предвидените в MMEL Интервалите за поправка и техните ограничения са следните:

o Категория “A” – не е конкретно специфицирана и в MEL не може да бъде по не ограничителна, от посочената в MMEL

o Категория “B” – 3 денонощия (72 часа), които започват да текат от 0 часа на следващото денонощие, преди което неизправността е била записана.

o Категория “C” – 10 денонощия (240 часа), които започват да текат от 0 часа на следващото денонощие, преди което неизправността е била записана.

o Категория “D” – 120 денонощия (2880 часа), които започват да текат от 0 часа на следващото денонощие, преди което неизправността е била записана.

- “Брой монтирани” (колона 2) е количеството (броя) от изделия нормално монтирани на ВС. Когато тук е указан променлив брой в MEL трябва да е специфициран конкретния брой.

- “Брой, изискващ се за диспечиране” – е минималния брой годни за опериране изделия от дадения ред, при положение, че условията в колона 4 са спазени. Когато тук е указан променлив брой в MEL трябва да е специфициран конкретния брой.

- “Забележки и изключения” (колона 4) – тук са включени заключения които или забраняват или разрешават оперирането с определен брой изправни изделия, както и условия и ограничения за такова опериране. Когато в тази колона са поставени символите (O) и (M), това означава, че за приложението на MEL се изискват допълнително Операционни или по Техническото обслужване процедури. Тези процедури, трябва да са публикувани като част от MEL и ясно да дефинират задачите и квалификационните изисквания за изпълнението им.

e. Редица производители понастоящем издават т.н. Одобрени Ръководства за Отклонение и Диспечиране. (Dispatch Deviation Guide DDG) Те съдържат освен MMEL и препоръчвани от производителите (O) и (M) процедури. АО могат да ползват тези процедури, но трябва да ги адаптират към своята организация.

f. Най правилен начин за оценка от инспектора по въздухоплаване е съпоставка на предложения от АО MEL с последната ревизия на MMEL. При това той трябва да се убеди, че :

- Заглавната страница, страниците със съдържание, списък на внесените изменения съответстват на изискванията
- Главата “Предговор” (Preamble) буквално е цитирана от тази която е в MMEL Текстовете в нея стандартизират политиката на ГВА към всички АО.
- Всички изделия имат своя ATA 100 код
- Интервалите за поправка в MEL съответстват или са по ограничителни от тези посочени в MMEL
- Символите “***” , “ – “ в колони 1, 2 и 3 са махнати от MEL. На тяхно място е посочен конкретния брой изделия монтирани на конкретното ВС на АО.
- Текстовете съдържащи думи “ както се изисква от FAR/JAR са махнати и са заменени с конкретното изискване.

5. АО трябва да разработи и поддържа програма за управление на MEL. Тази програма осигурява проследяване прилагането на MEL за всяко едно изделие от момента на записване на неизправността до възстановяването на работоспособността му. Начин на възстановяване на работоспособността, проследяване пътя на поръчки/доставки. План за събиране на едно място ВС – резервни части – компетентен технически персонал за възстановяване на състоянието на ВС. Статистика за използването на MEL поради липса на резервни части и анализ на заявките за резервни части. Процедури за контрол спазването на срока за възстановяване съгласно интервалите за поправка. Длъжностното наименование на лицето, отговорно за изпълнението на програмата.

6. Списък на Отклонения от конфигурацията (CDL).

Някои производители издават Одобрен Списък на Отклонения от Конфигурацията.

Това е списък на вторични конструктивни елементи от планера и двигателите, при липсата на някой от които опериране може да се изпълнява с определени ограничения. Става дума за створки, капачки и др , при отсъствие на някой от които (или на комбинация от тях), може да се оперира с определени ограничения, най често по ешалон, скорост и увеличен разход на гориво. Подобни вторични конструктивни елементи за двигател са монтираните към двигателя готови изделия, които в някои случаи не са необходими, например стандартно двигателя е приспособен да задвижва хидро помпа, но в зависимост от това на коя позиция е поставен, помпата може да не е необходима и да е демонтирана и заглушена.

CDL няма определени интервали за поправка, но се предполага, че АО ще възстанови липсата на вторичните конструктивни елементи в разумни срокове.

В случай, че такъв списък съществува, АО може да го използва с одобрението на ГВА.

Глава 7. Форми, образци
1. Доклад от инспекция

ДОКЛАД ОТ ИНСПЕКЦИЯ

До г-н
 Председател на комисия за сертификационна инспекция
 на А/О с цел първоначално издаване/продължаване
 валидността на CAO
 (зап.№.....) .

Доклад
 от
, инспектор в отдел "Летателна Годност".

Относно: *Моментен статус на АО, в частта касаеща изпълнението на задълженията по поддържане на постоянна летателната годност.*

Уважаеми г-н Председател,

От инспекцията, надзорната документация на отдел „ЛГ“ и представената от АО „.....“ информацията и документацията, установих следното:

1. Данни за оператора.

“.....” е АО със /без собствена Организация за Техническо Обслужване с одобрен ръководител:

На ВС се изпълнява ТО от ОТО с Удостоверени за Одобрение №..... което дава права за изпълнението на ТО на ВС/компоненти/специализирани дейности със съответните ограничения в отделните класове

2. Данни за ВС.

Рег. знак	тип	Собств.	ARC	УШ	PP	ОУШПЛГ	ОТО	ПрТО	ТБД
LZ-.....		 валидно до: изд..., рев...	
LZ-.....		 валидно до: изд..., рев...	
LZ-.....		 валидно до: изд..., рев...	

3. Документи на АО
 АО разполага с:

- Валидно Удостоверение за Одобрение на организация за управление поддържането на постоянна летателна годност № BG.MG, с одобрен ръководител:
- MEL за всяко ВС;

LZ-..... одобрен на:	На база ревизия на MMEL №.../....
LZ-..... одобрен на:	На база ревизия на MMEL №.../....

- Съответствие оборудването на ВС със определени сертификационни спецификации (това не означава съответствие с изискванията за опериране)

Рег.знак	RVSM	BRNAV	AWO
LZ-....	ДА/НЕ	ДА/НЕ	ДА/НЕ
LZ-....	ДА/НЕ	ДА/НЕ	ДА/НЕ

4. Изводи.

Статуса на АО “.....” по отношение изпълнението на задълженията по поддържане на постоянна летателна годност се поддържа / не се поддържа. Установени са следните несъответствия:

НС1:

НС1:

6. Препоръки

Препоръчвам сертифициране след отстраняване на несъответствията, описани в т. 4
 или

Не препоръчвам сертифициране поради

Дата, подпис, инспектор

2. Контролна карта за проверка и удостоверяване на съответствие с изискванията за RVSM

ОРГАНИЗАЦИЯ:		ЧЕК-ЛИСТ ЗА СЪОТВЕТСТВИЕ НА RVSM		
РЕФЕРЕНТЕН №				
ДАТА:	ИНСПЕКТОР:	съответствие		Бележки, Документ № и т.н.
описание		ДА	НЕ	
1. Заявен обхват за одобрение				
1.1	Заявен EUR RVSM;			
1.2	Заявен NAT RVSM;			
1.3	Други;			
2. Одобрение по отношение ЛГ на типа ВС				
2.1.	Одобрение чрез типовия сертификат /TCDS No...../			
2.2.	Одобрение чрез допълнителен типовия сертификат /STC No. /			
2.3.	Одобрение чрез РЛЕ /FM/			
2.4.	Одобрение чрез РЛЕ /Supplements FM/			
3. Документация				
3.1.	В програмата за ТО е включена обособена част-обслужване за изпълнение на RVSM (стр.№№.....)			
3.2.	Списъкът на минималното оборудване (MEL), идентифицира минимално необходимото оборудване за удовлетворяване на критериите към RVSM.(.....)			
3.3.	Използва се следното тестово оборудване за поддържане на RVSM оборудване :			
3.4.	В Описанието на Организацията за ТО е включена процедура за действия при неизправност на оборудването (понижаване на категорията, поставяне на етикетите и пр.) (.....)			
4. Монтирано оборудване за RVSM опериране				
4.1.	Изискващо се оборудване за IFR опериране (VOR, DME, NDB, ILS or MLS, и пр.).			
4.2.	Две изцяло независими изправни системи за измерване на височина, включващи: - две независими и свързани системи за измерване на статично налягане с осигурено противообледенение - оборудване за мерене на статическо налягане , което се конвертира в барометрична височина и се индицира пред пилотите - оборудване преобразуващо сигналите във цифрови с цел подаване на сигнал към излъчващи системи. – система за корекция на статическа гвешка - излъчване на сигнали за вкарване в автоматична система за предупреждение и контрол			
4.3.	Тип транспондер : производител модел производител модел			
4.4.	Автоматична система за предупреждение достигане на височина : производител модел			
4.5.	Автоматична система за контрол на височина : производител модел			

3. Контролна карта за проверка за съответствие с изискванията на BRNAV

ОРГАНИЗАЦИЯ:		ЧЕК-ЛИСТ ЗА СЪОТВЕТСТВИЕ НА BRNAV		
РЕФЕРЕНТЕН №				
ДАТА:	ИНСПЕКТОР:	съответствие		Бележки, Документ № и т.н.
описание		ДА	НЕ	
1. Конфигурация на BRNAV				
1.1.	- VOR/DME;			
1.2.	- DME/DME;			
1.3.	- INS или IRS;			
1.4.	- GPS;			
2. Проверка на функции				
2.1.	Генериране на управляващи изходни сигнали за автопилота/командно пилотажния прибор.			
2.2.	Индикация на текущото положение на ВС като географска дължина и ширина.			
2.3.	Индикация за навигационната точност.			
2.4.	Автоматично избиране каналите на радионавигационните съоръжения.			
2.5.	Автоматично последователно превключване на полетните отсечки със свързаното с това предупреждение за завой.			
3. Документация				
3.1.	Модификацията е на основата на сервис-бюлетин или еквивалентен документ на производителя на ВС.			
3.2.	В ръководство за летателна експлоатация (РЛЕ) на ВС (Aircraft Flight Manual) има описание на В- RNAV оборудването			
3.3.	Списъкът на минималното оборудване (MEL), който трябва да идентифицира минимално необходимото оборудване за удовлетворяване на критериите към BRNAV.			
3.4.	В Програмата за ТО на ВС са включени операции за проверка на В- RNAV оборудването.			
4. При необходимост, проверка по време на полет				
4.1.	Постоянна индикация на информацията за текущото положение на ВС относно желаната полетна линия на навигационния дисплей (индикатор) на пилота, водещ управлението, разположен в основната част на порезрението му;			
4.2.	Индикация за разстоянието и курсовия ъгъл спрямо активната навигационна точка от маршрута.			
4.3.	Индикация за пътната скорост или времето за достигане спрямо активната навигационна точка от маршрута.			
4.4.	Запаметяване на минимум 4 /четири/ навигационни точки от маршрута.			
4.5.	Подходяща индикация за отказ на RNAV системата, включително на датчиците.			

4. Контролна карта за проверка за съответствие по отношение на ЛГ за LVO

ОРГАНИЗАЦИЯ:		ЧЕК-ЛИСТ ЗА СЪОТВЕТВИЕ НА LVO		
РЕФЕРЕНТЕН №				
ДАТА:	ИНСПЕКТОР:	съответствие		Бележки, Документ № и т.н.
описание		ДА	НЕ	
1. Заявен обхват за одобрение				
1.1.	Категория II LVO;			
1.2.	Категория III A LVO;			
1.3.	Категория III B LVO;			
1.4.	Излитане при видимост под 150м. RVR;			
1.5.	Други;			
2. Одобрение по отношение ЛГ на типа ВС				
2.1.	Одобрение чрез типовия сертификат /TCDS No. _____/			
2.2.	Одобрение чрез допълнителен типовия сертификат /STC No. _____/			
2.3.	Одобрение чрез РЛЕ /FM/			
2.4.	Одобрение чрез РЛЕ /Supplements FM/			
3. Документация				
3.1.	В програмата за ТО е включена обособена част-обслужване за изпълнение на LVO (стр.№№.....)			
3.2.	Списъкът на минималното оборудване (MEL), идентифицира минимално необходимото оборудване за удовлетворяване на критериите към LVO.(.....)			
3.3.	Използва се следното тестово оборудване за поддържане на LVO оборудване :			
3.4.	В Описанието на Организацията за ТО е включена процедура за действия при неизправност на оборудването (понижаване на категорията, поставяне на етикетите и пр.) (.....)			
4. Монтирано оборудване за LVO опериране				
4.1.	Основно оборудване: 2 бр.ILS : (производителмодел.....)			
4.2.	Автоматичен захват на системата „флайт-директор“ с индикация пред всеки пилот			
4.3.	Радио-висотомер и индикатори пред всеки пилот и възможност за задаване на височина за вземане на решение (производителмодел.....)			
4.4.	Ясна индикация за достигане височината за вземане на решение			
4.5.	Автоматична система за минаване на втори кръг : (производителмодел.....)			
4.6.	Звукова сигнализация за отказ на системата за автоматично кацане			
4.7.	Автомат на тягата			
4.8.	Система предупреждаваща пилота за отклонения от ILS			
4.9.	Стъклочистачки пред всеки пилот			
4.10.	Допълнително оборудване: Висотомери, индикатори показващи позицията на самолета, скоростомери в т.ч. за вертикална скорост, аварийен индикатор за пространствено положение радио-маркери (еквивалентни системи) - пред всеки пилот			

5. Контролна карта за проверка за съответствие по отношение на MEL

ОРГАНИЗАЦИЯ:		ЧЕК-ЛИСТ ЗА ОДОБРЕНИЕ НА MEL			
РЕФЕРЕНТЕН №					
ДАТА:	ИНСПЕКТОР:	СЪОТВЕТСТВИЕ		Бележки, Документ № и т.н.	
ОПИСАНИЕ	ИЗИСКВАНЕ	ДА	НЕ		
Check of MEL format and general issues					
MEL must provide for the operation of the aircraft, under specified conditions, with particular instruments, items of equipment or functions inoperative at the commencement of the flight;	Basic Regulation (EC) No 2018/1139; Annex IV, 8.a.3 (i)				
MEL must be prepared for each individual aircraft, taking account of the operator's relevant operational and maintenance conditions. Check that all applicable registration marks are listed in MEL.	Basic Regulation (EC) No 2018/1139; Annex IV, 8.a.3 (ii)				
the MEL must be based on the Master Minimum Equipment List (MMEL), if available, and must not be less restrictive than the MMEL; Check that MEL contains the revision status of the MMEL upon which the MEL is based and the revision status of the MEL	Basic Regulation (EC) No 2018/1139; Annex IV, 8.a.3 (iii) ORO.MLR.105 (2)				
Check that MEL includes a cover page (Document name, operator's name, aircraft type, revision number...)	BG CAA recommendation				
Check that MEL includes a List of Effective Pages (LEP)					
Check that MEL includes a List of Revisions					
(a) The MEL format and the presentation of items and dispatch conditions should reflect those of the MMEL.	AMC1 ORO.MLR.105(d)				
(b) The ATA 100/2200 Specification numbering system for MEL items is preferred.					
(c) Other formats and item numbering systems may be used provided they are clear and unambiguous.					
AMENDMENTS TO THE MEL FOLLOWING CHANGES TO THE MMEL — APPLICABLE CHANGES AND ACCEPTABLE TIMESCALES a) The following are applicable changes to the MMEL that require amendment of the MEL: (1) a reduction of the rectification interval; (2) change of an item, only when the change is applicable to the aircraft or type of operations and is more restrictive. (b) An acceptable timescale for submitting the amended MEL to the competent authority is 90 days from the effective date specified in the approved change to the MMEL. (c) Reduced timescales for the implementation of safety-related amendments may be required if the Agency and/or the competent authority consider it necessary.	ORO.MLR.105(c) AMC1 ORO.MLR.105(c)				
OPERATIONAL AND MAINTENANCE PROCEDURES — APPLICABLE CHANGES (a) Changes to the operational and maintenance procedures referenced in the MMEL are considered	ORO.MLR.105(h) AMC1 ORO.MLR.105(h)				

<p>applicable and require the amendment of the maintenance and operating procedures referenced in the MEL when the:</p> <p>(1) modified procedure is applicable to the operator’s MEL; and</p> <p>(2) purpose of this change is to improve compliance with the intent of the associated MMEL dispatch condition.</p> <p>(b) An acceptable timescale for the amendments of maintenance and operating procedures, as defined in (a), should be 90 days from the date when the amended procedures referenced in the MMEL are made available. Reduced timescales for the implementation of safety related amendments may be required if the competent authority considers it necessary.</p>				
<p>USE OF AIRCRAFT OUTSIDE THE LIMITATIONS OF MEL BUT INSIDE OF MMEL</p> <p>Needs case-by-case approval by the competent authority. See ORO.MLR.105(j)</p>	<p>ORO.MLR.105(j) AMC1 ORO.MLR.105(j) GM1 ORO.MLR.105(j) ARO.OPS.205(c)</p>			
Check of MEL preamble				
<p>MEL shall contain a preamble, including guidance and definitions for flight crews and maintenance personnel using the MEL.</p> <p>The MEL preamble should:</p>	<p>ORO.MLR.105 (d)(1) AMC1 ORO.MLR.105(d)(1)</p>			
(a) reflect the content of the MMEL preamble as applicable to the MEL scope and extent;				
(b) contain terms and definitions used in the MEL;				
(c) contain any other relevant specific information for the MEL scope and use that is not originally provided in the MMEL;				
(d) provide guidance on how to identify the origin of a failure or malfunction to the extent necessary for appropriate application of the MEL;				
(e) contain guidance on the management of multiple unserviceabilities, based on the guidance given in the MMEL				
(f) contain guidance on placarding of inoperative items to inform crew members of equipment condition, as appropriate. In particular, when such items are accessible to the crew during flight, the control(s) and indicator(s) related to inoperative unit(s) should be clearly placarded.				
<p>Check that MEL includes description of Scope of the MEL.</p> <p>The MEL should include:</p> <p>(a) The dispatch conditions associated with flights conducted in accordance with special approvals held by the operator in accordance with Part-SPA. (RVSM, ETOPS, LVO)</p> <p>(b) Specific provision for particular types of operations carried out by the operator in accordance with ORO.AOC.125. (crew training, positioning flights, demonstration flights, non-commercial operations by the holder of an AOC)</p>	<p>ORO.MLR.105(d)(3) AMC1 ORO.MLR.105(d)(3) GM1 ORO.MLR.105(d)(3)</p>			
<p>Check that MEL includes description of Extent of the MEL</p> <p>The operator should include guidance in the MEL on</p>	<p>ORO.MLR.105(d)(3) AMC2 ORO.MLR.105(d)(3)</p>			

how to deal with any failures that occur between the commencement of the flight and the start of the take-off. If a failure occurs between the commencement of the flight and the start of the take-off, any decision to continue the flight should be subject to pilot judgement and good airmanship. The pilot-in-command/commander may refer to the MEL before any decision to continue the flight is taken.				
Check that MEL includes description of Purpose of the MEL Check that it reflects the GM2 ORO.MLR.105(d)(3).	ORO.MLR.105(d)(3) GM2 ORO.MLR.105(d)(3)			
Non-safety-related equipment All items not included in the list are required to be operative unless they are considered to be non-safety-related items. Non-safety-related items are defined in GM1 ORO.MLR.105(a). Non-safety-related items include those items related to the convenience, comfort, or entertainment of the passengers and equipment that is used only on ground for maintenance purpose. Convenience, comfort, or entertainment of the passengers may include items such as galley equipment, movie equipment, stereo equipment, overhead reading lamps. If operator chooses to list non-safety related items, not listed in the MMEL, check compliance with GM1 ORO.MLR.105(a).	GM1 ORO.MLR.105(a)			
Check of Definitions and Explanatory Notes				
Check that use and purpose of MEL Item List columns are described and comply with MMEL.				
Column 1: System & sequence numbers item				
Column 2: Rectification interval Check that Categories (A-D) comply with MMEL	ORO.MLR.105(e)(f)			
Column 3: Number Installed Check that explanation complies with MMEL				
Column 4: Number required for dispatch Check that explanation complies with MMEL				
Column 5: Remarks or exceptions Check that explanation complies with MMEL (definition of (M) and (O) procedures, ‘notes’ and Placarding)	ORO.MLR.105(g) AMC1 ORO.MLR.105(g) GM1 ORO.MLR.105(g)			
Check that ‘definitions’ and ‘Abbreviations’ comply with MMEL				
Check of Rectification Interval Extension (RIE)				
Check that procedure allows only one-time RIE and only for category B, C and D items for the operator.	ORO.MLR.105(f) GM1 ORO.MLR.105(f) ARO.OPS.205(b)			
Check that the extension of the rectification interval is within the scope of the MMEL for the aircraft type;	ORO.MLR.105(f)(1)			
Check that the extension of the rectification interval is, as a maximum, of the same duration as the rectification interval specified in the MEL;	ORO.MLR.105(f)(2)			

Check that the rectification interval extension is not used as a normal means of conducting MEL item rectification and is used only when events beyond the control of the operator have precluded rectification;	ORO.MLR.105(f)(3)			
Check that a description of specific duties and responsibilities for controlling extensions is established by the operator	ORO.MLR.105(f)(4)			
Check that the competent authority is notified of any extension of the applicable rectification interval	ORO.MLR.105(f)(5) ARO.OPS.205(b)			
Check that a plan to accomplish the rectification at the earliest opportunity is established.	ORO.MLR.105(f)(6)			
Check of MEL Item List				
Use the MMEL to check each item or component separately. Also check the related (M) and (O) procedure. In case of any findings (e.g. item, remarks, definition, rectification category missing or wrongly entered) use Remark column (e.g. ATA-33-11, Strobe Light Systems, no entry in remarks column).				
ATA-100 Classification				
ATA 07: Lifting and Shoring				
ATA 08: Leveling and weighing				
ATA 09: Towing and Taxing				
ATA 10: Parking, Mooring, storage and return to service				
ATA 11: Placards and Marking				
ATA 12: Servicing – routine maintenance				
ATA 20: Standard practices - Airframe				
ATA 21: Air conditioning				
ATA 22: Auto flight				
ATA 23: Communications				
ATA 24: Electrical power				
ATA 25 : Equipment/Furnishings				
ATA 26: Fire protection				
ATA 27: Flight controls				
ATA 28: Fuel				
ATA 29: Hydraulic power				
ATA 30: Ice and rain protection				
ATA 31: Indicating / recording systems				
ATA 32: Landing gear				
ATA 33: Lights				

ATA 34: Navigation				
ATA 35: Oxygen				
ATA 36: Pneumatic				
ATA 37: Vacuum				
ATA 38: Water / Waste				
ATA 39: Electrical – electronic panels and multipurpose components				
ATA 41: Water ballast				
ATA 45: Central maintenance system (CMS)				
ATA 46: Information systems (EFP)				
ATA 49: Airborne auxiliary power				
ATA 51: Standard practices and structures – general				
ATA 52: Doors				
ATA 53: Fuselage				
ATA 54: Nacelles / Pylons				
ATA 55: Stabilizers				
ATA 56: Windows				
ATA 57: Wings				
ATA 60: Standard practices – propeller / rotor				
ATA 61: Propellers / Propulsors				
ATA 62: Main Rotor(s)				
ATA 63: Main rotor drive				
ATA 64: Tail rotor				
ATA 65: Tail rotor drive				
ATA 66: Rotor blade and tail pylon folding				
ATA 67: Rotors flight control				
ATA 70: Standard practices Engines				
ATA 71: Power Plant				
ATA 72: Engine				
ATA 73: Engine fuel and control				
ATA 74: Ignition				
ATA 75: Air				
ATA 76: Engine controls				

ATA 77: Engine indicating				
ATA 78: Exhaust				
ATA 79: Engine oil				
ATA 80: Starting				
ATA 81: Turbines (reciprocating engines)				
ATA 82: Water injection				
ATA 83: Accessory gear boxes (engine driven)				
ATA 84: Propulsion augmentation				
OTHER:				

6. Контролна карта за проверка за съответствие по отношение на ЛГ за ETOPS

Декларация на организацията за съответствие с изискванията за изпълнение на ETOPS		Първоначално:		да/не
		Промяна:		да/не
Организация:		ETOPS продължителност:		
Съдържание	Попълва се от организацията		Попълва се от ГД ГВА	
	Приложими документи, процедури, Препратки	Проверено	Бележки	
1	Application sent to CAA at least 3 months prior start of ETOPS Note: Accelerated ETOPS must be submit to CAA 6 months before start of ETOPS.			
2	Modifications, additions and changes iaw incorporation of CMP standards.			
3	Maintenance and training procedures must be submitted to CAA at least 2 months before their adoption.			
4	MEL has to be developed to reflect ETOPS.			
5	ETOPS maintenance requirements included in maintenance schedule			
6	ETOPS related tasks are identified on the work forms and related instructions.			
7	ETOPS Service Check developed.			
8	Review of log books.			
9	ETOPS Manual developed and includes the appropriate references, duties and responsibilities. Manual must be submitted to CAA 30 days before implementation of ETOPS flight.			
10	Oil consumption program of engine and APU established			
11	Engine condition monitoring			
12	Verification program developed-corrective action following engine shut down, primary system failure			
13	ETOPS reliability program developed			
14	Propulsion system monitoring on at least monthly basis			
15	Maintenance training performed for all personal involved in ETOPS			
16	ETOPS Parts Control program developed			

17	ETOPS Maintenance checks, servicing and programs are being properly conducted at representative departure and destination aerodromes.		
18	The operational validation flight performed		

За и от името на организацията

Име:

Подпис:

Дата:

Проверено от ГД"ГВА" отдел ЛГ

Име:

Подпис:

Дата:

Част. 11. Одобрение на договор за лизинг на ВС

Глава 1. Общи положения

1.1. Обхват и срок

Настоящата процедура се прилага при одобрение на договорите за лизинг на български авиационни оператори и организации за летателно обучение.

На предварително одобрение подлежат всички договори за сух лизинг на ВС за изпълнение на търговски операции, както и договорите за мокър лизинг, при които изингополучател е български авиационен оператор. Български авиационен оператор може да експлоатира ВС под формата на лизинг само за извършване на дейности, които са вписани в неговото Свидетелство за авиационен оператор (CAO).

Българският лизингодател има задължението да уведоми с писмо ГД ГВА за сключен договор за мокър лизинг най-малко десет дни преди влизането му в сила, като приложи заверено „Вярно с оригинала“ копие на този договор.

Максималният срок за изпълнение на процедурата е 10 календарни дни от постъпване на заявление, освен в случаите, когато се сключва договор за лизинг с чуждестранен авиационен оператор и се предвижда прехвърляне на всички или на част от функциите и задълженията по отношение на лизинговано ВС от въздухоплавателната администрация на държавата на регистрацията на ВС към въздухоплавателната администрация на държавата на оператора и процедурата протича в 20 дневен срок.

1.2. Приложими документи

1.2.1. Регламент 965/2012 на Комисията от от 5 октомври 2012 г. за определяне на техническите изисквания и административни процедури във връзка с въздушните операции в съответствие с Регламент (ЕО) № 2018/1139 на Европейския парламент и на Съвета

1.2.2. Регламент 1008/2008 на Европейския парламент и на Съвета от 24.09.2008 г. относно общите правила за извършване на въздухоплавателни услуги в Общността

1.2.3. ЗГВ

1.2.4. Наредба 83 от 30.05.2014 г. за условията и реда за предоставяне на въздухоплавателни средства за ползване на лизинг

1.3. Отговорности и правомощия

1.3.1. Деловодство ГД ГВА:

Деловодителят регистрира постъпилите документи, с изключение на случаите описани по-долу. Деловодителят придвижва приетите и регистрирани документи по най-бързия начин в съответствие с определения в администрацията ред.

Документите не се приемат и не се регистрират, ако липсва заявление или има несъответствие на описаните приложения и действително подадените такива.

1.3.2. Началникът на отдел „ЛЕ и ЛАП“, Директорът на дирекция „ЛС“ и националният SAFA кординатор (ако се налага) проверяват съобразно своята компетентност и съгласуват изготвените от отговорния служител в отдел „Летателна годност“ одобрение и/или мотивирано писмо. При необходимост те са длъжни да дадат указания на отговорния служител за извършване на корекции и поправки в изготвените от него документи.

1.3.3. Началник отдел ЛГ

Определя отговорен служител за разглеждане на заявлението за одобрение на договор за лизинг. Контролира качествено изпълнение на процес, спазване на регламентираните срокове и своевременното изготвяне на одобрение и/или мотивиран писмо от името на Главния директор.

Проверява решението на отговорния служител за съответствие с приложените нормативни документи.

Осигурява съдействие от други отдели при необходимост.

1.3.4. Отговорен служител отдел ЛГ

Изпълнява задачата възможно най-бързо съобразно с натовареността си, като спазва максималния определен срок в нормативните документи и в съответствие с одобрените процедури в НИ.

Прави проверка на всички представени към заявлението документи за съответствие с изискванията на приложимото законодателство.

За всяко констатирано несъответствие (непълни документи, неточни данни, недостатъчна информация и др.) веднага уведомява заявителя писмено.

Изготвя ежегоден списък с постъпилите заявления за одобрение и техния статус.

След приключване на преписка по одобрение на лизингов договор организира съхраняването на цялата документация съгласно процедурата по-долу (заявление, приложения към него документи, както и екземпляр от издаденото от Главния директор на ГД ГВА одобрение и/или мотивирано писмо).

1.3.5. Главен Директор или упълномощено от него лице издава одобрение и/или мотивирано писмо, с което одобрява или отказва одобрението на всеки договор за лизинг, постъпил в ГД ГВА със съответното заявление.

Глава 2. Одобрение на договор за сух лизинг на ВС

2.1. Приемане и оценка на пълнотата на подадените документи

Процедурата по одобрение на сключването на договор за сух лизинг на ВС се открива с подаването на заявление до Главния директор на ГД ГВА.

Подаденото заявление се проверява от отговорния служител от отдел „Летателна годност“ за съответствие с посочените в Наредба 83 реквизити, както и за наличието на приложен проект на договор за лизинг или копие на сключен договор, който да е в съответствие с изискванията за безопасна експлоатация на ВС, техническо обслужване и ремонт, и регистрацията на ВС.

Когато заявлението не съдържа необходимите реквизити или към него не са приложени проект на договор за лизинг или копие на сключен договор, или други необходими документи, заявителят се уведомява писмено и процедурата се спира до отстраняване на несъответствията. Регламентираният срок за разглеждане на заявлението спира да тече.

2.2. Преглед и оценка на съответствието на документите

При разглеждане на договор за сух лизинг лизингополучателят е авиационен оператор с валидно CAO, а лизингодателят е авиационен оператор или лице.

Главният директор на ГД ГВА може да даде предварително одобрение за сключване на договор за сух лизинг на лице – лизингополучател, което не е авиационен оператор, при условие, че е открита процедура за издаване на CAO по реда на Наредба 24 от 2000 г. / Наредба 37 от 05.10.2007 г.

Когато договорът за лизинг не съответства на регламентираните изисквания, Главният директор на ГД ГВА дава писмени предписания за отстраняване на несъответствията и процедурата се спира до отстраняването им.

ГД ГВА може да постави допълнителни условия за издаването на одобрение, които стават неразделна част от договора за сух лизинг.

2.3. Издаване на мотивирано одобрение / отказ за сключване на договор за сух лизинг

В резултат на изпълнението на т. 2.1 и 2.2 по-горе, процедурата по одобрение за сключването на договор за сух лизинг на ВС приключва с издаването на одобрение на Главния директор на ГД ГВА и мотивирано писмо, с което мотивирано се одобрява или в случаите на отказ с писмо, с което мотивирано се отказва сключването на договора за лизинг. Одобрението се изготвя от отговорния служител в отдел „Летателна годност“ и се изпраща до заявителя с писмо. В случаи на отказ за издаване на одобрение за сключването на договор за лизинг, уведомителното писмо съдържа мотивите за отказа.

Отказът за издаване на одобрение подлежи на обжалване по реда на Административно-процесуалния кодекс.

Одобрението, което се издава, е валидно за срока на договора за лизинг.

Отговорният служител съхранява в хартиеното досие за съответната календарна година цялата документация свързана с преписката за одобрение на договор за сух лизинг. Всички документи от хартиеното досие се сканират и се съхраняват електронно на сървър на ГВА в папка LEASE APPROVALS, в папка на съответната календарна година.

Глава 3. Одобрение на договор за мокър лизинг

3.1. Приемане и оценка на пълнотата на подадените документи

Процедурата по одобрение на сключването на договор за мокър лизинг на ВС се открива с подаването на заявление до Главния директор на ГД ГВА.

Подаденото заявление се проверява от отговорния служител от отдел „Летателна годност“ за съответствие с посочените в Наредба 83 реквизити, за наличието на приложен проект на договор за лизинг или копие на сключен такъв, който да е в съответствие с изискванията за безопасна експлоатация на ВС, техническо обслужване и ремонт, и регистрацията на ВС, както и на задължителните приложения.

Когато заявлението не съдържа необходимите реквизити или към него не са приложени проект на договор за лизинг, или други необходими документи, заявителят се уведомява писмено и процедурата се спира до отстраняване на несъответствията. Регламентираният срок за разглеждане на заявлението спира да тече.

Когато договорът за лизинг не съответства на регламентираните изисквания, Главният директор на ГД ГВА дава писмени предписания за отстраняване на несъответствията и процедурата се спира до отстраняването им.

3.2. Преглед и оценка на съответствието на документите

При разглеждане на договор за мокър лизинг лизингодателят и лизингополучателят са авиационни оператори с валидно CAO. В договора за мокър лизинг следва да се съдържа клауза, че лизингодателят продължава да упражнява оперативен контрол върху ВС при условията на своето CAO.

Освен договора, към заявлението се прилагат и:

доказателства, че лизингодателят спазва стандарти за безопасност по отношение на летателната годност и експлоатацията на ВС, равни или по-високи от тези, установени в Европейската общност; валидно CAO на лизингодателя или друг равностоен документ, издаден от държава, която е ратифицирала Конвенцията за международно гражданско въздухоплаване;

валидно удостоверение за летателна годност на ВС, издадено в съответствие с установените международни стандарти;

доказателства, че експлоатацията на ВС няма да доведе до нарушаване на разпоредбите на действащите двустранни спогодби за международни въздушни съобщения и другите международни споразумения, по които Република България е страна;

доказателства, че лизингодателят притежава съответните търговски права по силата на двустранните спогодби за въздушни съобщения за експлоатация на ВС по редовни международни въздушни линии и няма да получава икономическа изгода от превозвания трафик или обслужвания маршрут.

Когато лизингодателят е авиационен оператор от страна извън Европейската Общност, одобрението се дава при условие, че е изпълнено едно от следните три условия:

български авиационен оператор – лизингополучател обосновава лизинга с извънредни нужди. В този случай срокът на одобрението е до 7 месеца, с възможно еднократно подновяване за нови 7 месеца.

български авиационен оператор – лизингополучател докаже, че лизингът е необходим за покриване на сезонни потребности, които не могат да бъдат реално задоволени чрез лизинг на ВС, регистрирано в рамките на Общността. В този случай одобрението се дава за срока на договора, с възможно подновяване.

български авиационен оператор – лизингополучател докаже, че лизингът е необходим за преодоляване на оперативни затруднения и е невъзможно или неподходящо да се използва на лизинг ВС, регистрирано в рамките на Общността. В този случай одобрението се дава за ограничен период от време, не по-дълъг от необходимия за отстраняване на затрудненията.

Когато се установи, че липсва някое от необходимите приложения към заявлението или не е изпълнено поне едно от гореизброените три условия, заявителят се уведомява писмено и процедурата се спира до отстраняване на несъответствието.

ГД ГВА може да постави допълнителни условия за издаването на одобрение, които стават неразделна част от договор за мокър лизинг.

ГД ГВА може да откаже да одобри договор за лизинг, ако липсва реципрочност при мокрия лизинг между заинтересованите държави-членки на Общността и третата държава, в която е регистрирано ВС, обект на договора за мокър лизинг.

3.3. Издаване на мотивирано одобрение / отказ за сключване на договор за сух лизинг

В резултат на изпълнението на т. 3.1 и 3.2 по-горе, процедурата по одобрение за сключването на договор за мокър лизинг на ВС приключва с издаването на одобрение на Главния директор на ГД ГВА и с мотивирано писмо или в случаите на отказ с мотивирано писмо се отказва сключването на договора за лизинг. Одобрението се изготвя от отговорния служител в отдел „Летателна годност“ и се изпраща до заявителя с писмо. В случаи на отказ за издаване на одобрение за сключването на договор за лизинг, уведомителното писмо съдържа мотивите за отказа.

Отказът за издаване на одобрение подлежи на обжалване по реда на Административно-процесуалния кодекс.

Одобрението се дава за срока на договора за мокър лизинг, с изключение на трите случая изброени в т. 3.2.

Отговорният служител съхранява в хартиеното досие за съответната календарна година цялата документация свързана с преписката за одобрение на договора за мокър лизинг. Всички документи от хартиеното досие се сканират и се съхраняват електронно на сървър GVA в папка LEASE APPROVALS, в папка на съответната календарна година.

Глава 4. Сключване на договор за лизинг на ВС с прехвърляне и придобиване на функции и задължения между въздухоплавателни администрации (прилагане на чл. 83 bis)

Когато при сключване на договор за лизинг с чуждестранен авиационен оператор се предвижда прехвърляне на всички или на част от функциите и задълженията по отношение на лизингованото ВС от въздухоплавателната администрация на държавата на регистрацията към въздухоплавателната администрация на държавата на оператора, се подписва споразумение между двете администрации.

Споразумението трябва да съдържа точно описание на функциите и задълженията, както и тяхното разпределение между държавата на регистрацията на ВС и държавата на авиационния оператор. Споразумението се сключва при условие, че въздухоплавателната администрация на държавата на оператора е в състояние да поеме и изпълнява прехвърляните функции и задължения.

Споразумението за прехвърляне на функции и задължения, включително и последващите изменения и допълнения, се регистрира в Съвета на ICAO от една от двете администрации по договореност между тях, съгласно текста на споразумението.

Въздухоплавателната администрация на държавата на оператора уведомява пряко съответните власти на трети заинтересовани държави за съществуването и съдържанието на споразумението, когато ВС, предмет на споразумението, прелита над или се експлоатира до/от територията на тези държави, като това не отменя задължението за регистриране на споразумението в Съвета на ICAO.

При влизане в сила на споразумението, ВС се подчинява на нормативните разпоредби на държавата на оператора, свързани с поетите от въздухоплавателната администрация на тази държава функции и задължения.

Глава 5. Отнемане или прекратяване на одобрение на договор за лизинг.

Издаденото одобрение на договор за лизинг подлежи на отнемане или прекратяване, когато:

САО или друг равностоен документ на авиационния оператор, под чийто оперативен контрол е ВС, обект на договора за лизинг, бъде отнето или прекратено временно;

Удостоверението за летателна годност на ВС, обект на договора, бъде отнето или прекратено временно;

Авиационният оператор, под чийто оперативен контрол е ВС, обект на договора, стане предмет на оперативна забрана съгласно Регламент (ЕО) 2111/2005.

6. Документиране

Заявлението за одобрение на договор за лизинг на ВС се регистрира като входяща кореспонденция в системата на деловодството на ГД ГВА от съответната дата под номер R-83-*** за съответната година, по реда на постъпване на подадените заявления. Одобрението, издадено от Главния директор на ГД ГВА се регистрира като изходяща кореспонденция под същия номер от съответната дата на издаването му.

Копие от одобрението на Главния директор и мотивираното писмо се съхранява в досието на съответното ВС.

Отговорният служител от отдел „Летателна годност“ съхранява преписките с лизингови договори и поддържа годишен актуален списък на постъпилите заявления за одобрение на лизинг. Копие от годишните списъци в електронен вид се съхранява на сървъра на ГД ГВА в папка LEASE APPROVALS и на сървъра Airworthiness в папка Aircraft Lease.

Глава 6. Форми и образци

1. Одобрение на лизинг



РЕПУБЛИКА БЪЛГАРИЯ
Член на Европейския Съюз
REPUBLIC OF BULGARIA
A member of the European Union

ГЛАВНА ДИРЕКЦИЯ
"ГРАЖДАНСКА ВЪЗДУХОПЛАВАТЕЛНА АДМИНИСТРАЦИЯ"
DIRECTORATE GENERAL
CIVIL AVIATION ADMINISTRATION

ОДОБРЕНИЕ НА ЛИЗИНГ
LEASE APPROVAL

№ R-83-

Дата на издаване: /Date of issue:

ГД ГВА одобрява следния лизинг на въздухоплавателно средство:
DG CAA of Bulgaria hereby approves the following leasing:

ВС <i>Aircraft</i>	Тип /Type:		
	Сериен номер /Serial number:		
	Регистрационен знак /Registration mark:		
Лизингодател: <i>Lessor:</i>		Държава: <i>State:</i>	
Лизингополучател: <i>Lessee:</i>		Държава: <i>State:</i>	
Вид на лизинга: <i>Type of lease:</i>	Сух / Dry Мокър / Wet		
Срок на лизинга: <i>Term of lease:</i>	От до (или само до....., или БЕЗСПОЧЕН) From to (or only until, or INDEFINITE DURATION)		
Прехвърляне на правомощия по чл. 83bis от Конвенцията за международно гражданско въздухоплаване: <i>Transfer of certain functions under Art. 83bis of the Convention on International Civil Aviation:</i>			Да / Yes Не / No

Подпис /Signature:

Печат /Stamp

(име и фамилия) / (Name and Family Name)

Главен директор / Director General

2. Справка за наличие/липса на тежести

	<p>РЕПУБЛИКА БЪЛГАРИЯ Държава-членка на Европейския Съюз ГЛАВНА ДИРЕКЦИЯ ГРАЖДАНСКА ВЪЗДУХОПЛАВАТЕЛНА АДМИНИСТРАЦИЯ <i>REPUBLIC of BULGARIA</i> <i>Member State of the European Union</i> <i>DIRECTORATE GENERAL CIVIL AVIATION ADMINISTRATION</i></p>	<p>Документ № <i>Document Number</i></p>														
<p>СПРАВКА ЗА НАЛИЧНЕ / ЛИПСА НА ТЕЖЕСТИ REFERENCE FOR PRESENCE / ABSENCE OF ENCUMBRANCES</p> <p>Към датата на издаване на настоящата справка за следното въздухоплавателно средство в регистъра на гражданските въздухоплавателни средства съществуват следните записи: <i>At the date of issuance of this reference for the following aircraft on the register civil aircraft, there are the following records:</i></p> <table border="1" style="width: 100%; border-collapse: collapse;"> <tr> <td style="width: 15%;">1. Производител: <i>Manufacturer:</i></td> <td style="border-bottom: 1px solid black;"></td> </tr> <tr> <td>2. Въздухоплавателно средство тип: <i>Aircraft type:</i></td> <td style="border-bottom: 1px solid black;"></td> </tr> <tr> <td>3. Серийен номер: <i>Serial number:</i></td> <td style="border-bottom: 1px solid black;"></td> </tr> <tr> <td>4. Последна регистрация (рег. знак / номер / дата) : <i>Last Registration (mark / number / date):</i></td> <td style="border-bottom: 1px solid black;"></td> </tr> <tr> <td>5. Собственик: (по последна регистрация) <i>Owner:</i> <i>(on the last registration)</i></td> <td style="border-bottom: 1px solid black;"></td> </tr> <tr> <td>6. Оператор (по последна регистрация): <i>Operator (on the last registration):</i></td> <td style="border-bottom: 1px solid black;"></td> </tr> <tr> <td>7. Наличие / липса на тежести / <i>Presence / absence of encumbrances:</i></td> <td style="border-bottom: 1px solid black;"></td> </tr> </table> <p>ГД "ГВА" не носи отговорност за промяна на собствеността, прехвърлени вещни права или учредяване на вещни тежести, за които няма постъпила информация към датата на издаване. <i>DG CAA is not responsible for change of ownership, transferred property rights or the establishment of encumbrances for which no received information to issuing date.</i></p> <p>Дата на издаване : <i>Date of issue :</i></p> <p>Изготвил: <i>Prepared by:</i> _____</p>			1. Производител: <i>Manufacturer:</i>		2. Въздухоплавателно средство тип: <i>Aircraft type:</i>		3. Серийен номер: <i>Serial number:</i>		4. Последна регистрация (рег. знак / номер / дата) : <i>Last Registration (mark / number / date):</i>		5. Собственик: (по последна регистрация) <i>Owner:</i> <i>(on the last registration)</i>		6. Оператор (по последна регистрация): <i>Operator (on the last registration):</i>		7. Наличие / липса на тежести / <i>Presence / absence of encumbrances:</i>	
1. Производител: <i>Manufacturer:</i>																
2. Въздухоплавателно средство тип: <i>Aircraft type:</i>																
3. Серийен номер: <i>Serial number:</i>																
4. Последна регистрация (рег. знак / номер / дата) : <i>Last Registration (mark / number / date):</i>																
5. Собственик: (по последна регистрация) <i>Owner:</i> <i>(on the last registration)</i>																
6. Оператор (по последна регистрация): <i>Operator (on the last registration):</i>																
7. Наличие / липса на тежести / <i>Presence / absence of encumbrances:</i>																

Form BG CAA 23-2, Issue 1

3. Справка за статус на ВС

РЕПУБЛИКА БЪЛГАРИЯ Държава-членка на Европейския Съюз ГЛАВНА ДИРЕКЦИЯ ГРАЖДАНСКА ВЪЗДУХОПЛАВАТЕЛНА АДМИНИСТРАЦИЯ REPUBLIC of BULGARIA Member State of the European Union DIRECTORATE GENERAL CIVIL AVIATION ADMINISTRATION		Документ № Document Number
СПРАВКА ЗА СТАТУСА НА ВЪЗДУХОПЛАВАТЕЛНО СРЕДСТВО REFERENCE FOR STATUS OF AIRCRAFT		
1. Регистрация (рег. знак / номер / дата) <i>Registration (mark / number / date)</i>		
2. Производител <i>Manufacturer</i>		
3. Въздухоплавателно средство/серийен номер. <i>Aircraft / MSN</i>	/	
4. Дата на производство/макс. излетна височ. (кг.) <i>Date output / MTOM (kg)</i>	/	
5. Двигател / Витло (производител, модел) <i>Engine / Propeller (manufacturer, model)</i>	/	
6. Летаелна годност валидна до <i>Airworthiness valid until</i>	/	
7. Тип опериране <i>Type of operation</i>	/	
8. Име и адрес на собственика	<i>Name and address of owner</i>	
9. Име и адрес на оператор	<i>Name and address of operator (Holder)</i>	
10. Заповед за лизинг, договор, лизингодател / <i>Lease approval order, agreement, lessor</i>		
11. Записи за тежести / <i>Encumbrances records</i>		
12. УЛГ / C of A (EASA Form 25)	/	13. УЛПГ/ARC (Form 15a/15b)
14. УСНАШ / C of Noise (Form 45)	/	15. РРБС/ASL (Радио / Radio)
ГД “ГВА” не носи отговорност за промяна на собствеността, прехвърлени вещни права или учредяване на вещни тежести, за които няма постъпила информация към датата на издаване. DG CAA is not responsible for change of ownership, transferred property rights or the establishment of encumbrances for which no received information to issuing date.		
Дата на издаване: <i>Date of issue:</i>	Изготвил: <i>Prepared by:</i>	
	/	
	/	

Form DG CAA 20-1, Issue 2

Част 12. Одобрение на ОТО, съгласно Наредба 145 от 11.08.2004 г.

Глава 1. Общи положения

1.1 Обхват и срок

Настоящите процедури се прилагат при първоначално издаване, изменение и надзор на организации за техническо обслужване на ВС, съгласно изискванията на Наредба 145 от 11.08.2004 г.

Максималният срок за изпълнение на процедурата е:

- за първоначално одобрение: 30 дни;
- за изменение на одобрение: 30 дни;
- за одобряване на Описание на ОТО: 30 дни;
- за одобряване на ръководен персонал: 30 дни от подаване на Приложение 8 от Наредба 145 от 11.08.2004 г.

1.2 Приложими документи

- 1.2.1 ЗГВ
- 1.2.2 Наредба 145 от 11.08.2004 г.
- 1.2.3 Наредба 1 от 16.01.2003 г.

1.3 Отговорности и правомощия

1.3.1. Деловодство ГД ГВА:

Деловодителят регистрира постъпилите документи, с изключение на случаите описани в т. 2 по-долу. Деловодителят придвижва приетите и регистрирани документи по най-бързия начин в съответствие с определения в ГД ГВА ред.

Документите не се приемат и не се регистрират ако:

- Заявлението не съответства на Приложение 4 от Наредба 145 от 11.08.2014 г.
- има несъответствие на описаните приложения и действително подадените такива.

1.3.2. Началник отдел ЛГнаГВС

Определя отговорен инспектор за процеса на одобрение/изменение/надзор и разпределя съответните документи.

Контролира спазването на сроковете за изпълнението на задачата.

Проверява решението на отговорния инспектор за съответствие с приложените нормативни документи.

Осигурява съдействие от други отдели при необходимост.

Одобрява Ръководния персонал на ОТО, Описанието за ръководство и контрол на ТО (ОРКТО).

1.3.3. Отговорен инспектор отдел ЛГнаГВС

Изпълнява задачата възможно най-бързо съобразно с натовареността си, като спазва максималния определен срок в нормативните документи и в съответствие с одобрените процедури.

За всяко констатирано несъответствие (непълни документи, неточни данни, недостатъчна информация и др.) веднага уведомява кандидата писмено (електронна поща, факс или писмо).

При възникване на казуси извън неговата компетентност информира Началник отдел ЛГнаГВС и изпълнява неговите указания.

След успешното приключване на процедурата подготвя издаването/изменението на одобрението на организацията и организира съхраняването на цялата документация съгласно процедурата по-долу.

Въвежда данните за организацията в електронната система на Администрацията.

1.3.4. Специалист / Експерт отдел ЛГнаГВС

Съдейства на отговорния инспектор при изпълнение на дейностите.

Проверява комплектността на документацията на хартиен носител.

1.3.5. Главен Директор или упълномощено от него лице

Взема решение за издаване/изменение на одобрението на организацията.

Издава Лиценз (Приложение 1 от Наредба 145 от 11.08.2004 г.) на организацията

Глава 2. Първоначално одобрение

2.1 Предварителна среща с отговорния ръководител

Отговорният инспектор се свързва с предложения Отговорен ръководител на организацията и насрочва среща на която се разглеждат следните въпроси:

- запознаване на екипа от отдел ЛГнаГВС с организацията и предложения Отговорен ръководител, оценка доколко той разбира отговорностите и задълженията на Отговорен ръководител;
- обзор на заявените дейности и ресурсното им осигуряване (човешки, материални и финансови);
- определяне на графика на процеса по одобрение (промяна в одобрението) и последователността на събитията;
- приложимите нормативни изисквания и приемливите начини за постигане на съответствие;
- начини за комуникация между организацията и ГД ГВА (лица за контакт);
- допълнителна информация, която трябва да бъде предоставена на ГД ГВА .

Срещата с отговорният ръководител се протоколира и протоколът се съхранява като част от досието на организацията.

Ако резултатите от срещата са задоволителни и екипът е единодушен, че Отговорният ръководител разбира и приема задълженията си и всички ресурси са налични или ще бъдат налични по времето на фазата на инспекция за демонстриране на съответствието, то се преминава към фазата на формално заявление (подаване на документи).

2.2 Приемане и оценка на пълнотата на подадените документи

Отговорният инспектор определя документите, необходими за одобрението, както и приложимите форми от настоящото Приложение 1 на ПК-09, които трябва да попълни.

Подадените документи се проверяват за:

- Наличието на всички изисквани заявления, договори, удостоверения и др. съгласно съответните Контролни карти;
- Съответствие с актуалните образци (Заявления, приложения 1 и 4, Декларация, приложение 5 от Глава 7);
- Подписване от лица, притежаващи съответните правомощия за това.

При констатиране на отклонения от нормативните изисквания за комплектността на документите, процедурата се прекратява и кандидатът се уведомява писмено за това решение.

Кандидатът може да обжалва решението съгласно Административно-процесуалния кодекс.

При положителни резултати от оценката на организацията се присвоява уникален референтен номер. Референтният номер се използва във всички свързани с одобрението документи.

2.3 Преглед и оценка на съответствието на документите

Отговорният инспектор преглежда по същество всички подадени документи за приемливост на съдържанието, достатъчност на информацията и съответствие с регулаторните изисквания. При прегледа и оценката на Описанието на ОТО се съблюдават и специфичните изисквания посочени в настоящото Приложение 1 на ПК-09 по-долу. Резултатите се записват в съответните Контролни карти, приложения 6-9.

Документите трябва да:

- съдържат цялата изисквана информация за организацията;
- определят правата и отговорностите на длъжностните лица достатъчно ясно и категорично;
- съдържат конкретни приложими процедури и инструкции за дейностите в обхвата;
- имат препратки само към нормативни и регулаторни документи или други контролирани от отдел ЛГнаГВС документи;
- съответстват на съдържанието указано в Наредба 145 от 11.08.2004 г.
- При констатиране на неточна, непълна или недостатъчна информация, кандидатът се уведомява писмено, като се поставя срок за отстраняване на несъответствията. Ако документите не бъдат представени в срок, процедурата се прекратява и кандидатът се уведомява писмено за това решение.

Кандидатът може да обжалва решението съгласно Административно-процесуалния кодекс.

2.4 Одобрение на номиниран персонал

Общи положения

Организацията трябва да подаде Заявление, Приложение 8 от Наредба 145 от 11.08.2004 г. (Приложение 4 от Глава 7) за одобрение на номинирания персонал поне 30 дена предварително. На одобрение подлежи следният персонал:

- Ръководител на ОТО;

- Ръководител по качеството;
- Ръководител на линейно ТО;
- Ръководител на базово ТО;
- Ръководител на работилници за компоненти.

Организацията трябва да предложи отговорен ръководител, който има корпоративен ангажимент за финансовото осигуряване на всички дейности по ТО на ВС, както и за изпълнението им в съответствие с приложимите изисквания.

Към подадените Заявления се прилагат документи, доказващи образованието, познанията, квалификацията и опита на кандидата за заемане на съответната длъжност, като например автобиография, дипломи за образование, сертификати от обучения, лицензи, допуски, трудова книжка, препоръки и др. Отговорният инспектор попълва Контролна карта, приложение 9 за изпълнените действия по одобрение на кандидата.

Преглед на документите

Отговорният инспектор преглежда документите за наличие на доказателства за минималните изисквания за образование, знания, квалификация и опит за заеманата длъжност. Той проверява базата данни на ГД ГВА (записи за лицето, записи за организацията, в които е работило лицето, записи за доклади за инциденти и др.) за наличието на случаи на неправомерни или неадекватни действия на номинираното лице, нарушаване на изискванията на регламентите или други действия довели до застрашаване на безопасността. Резултатите се записват в Контролна карта, приложение 9.

Среща с кандидата

С всеки кандидат се провежда интервю, което включва минимум следните въпроси:

- Познания по ЗГВ;
- Познания по Наредба 145 от 11.08.2004 г.;
- Познания по Наредба 1 от 16.01.2003 г.;
- Познания по национална нормативна база за авиационната индустрия;
- Познания по Описанията и процедурите на организацията;
- Познания за СУК, методики за анализ на коренни причини за несъответствия, оценка на риска;
- Познания за човешки фактор.

Интервюто се провежда в присъствието поне на двама инспектори, определени от началник отдел.

При незадоволителни резултати от интервюто инспекторите могат да направят предложение до началник отдела кандидатът да положи писмен изпит по приложимото законодателство. При резултат над 75% той е успешно преминал. При неуспешно полагане на изпита, кандидатът има право да се яви повторно, но не по-рано от 30 календарни дни след първия опит.

Резултатите от проведените интервю и изпит се попълват в Протокол, в който се отразяват демонстрираните познания на кандидата, препоръки за подобряване на компетентността му и предложение за приемливостта му или неприемливост за заемане на съответната длъжност. Копие от протокола се предоставя и на кандидата.

Издаване на одобрение

Когато препоръката в Протокол от интервюто (и изпита) е позитивна и/или са изпълнени всички препоръки дадени в него, отговорният инспектор представя Приложение 8 от Наредба 145 от 11.08.2004 г., всички приложения към нея документи и Протокола от интервюто (и изпита) на Началник отдел ЛГна ГВС за одобряване на лицето за заемане на съответната длъжност. Началник отдел ЛГнаГВС преглежда представените документи и взема решение за одобряване на лицето.

Отговорният инспектор съхранява в хартиеното досие на съответното лице копие от цялата документация по одобряването му – документи подадени от кандидата, кореспонденция, контролни карти, Протоколи, изпитна работа и др. Всички документи от хартиеното досие се сканират, файлът се наименува съгласно „Инструкция за образуване на референтни номера и файлова структура на папка AIRWORTINESS“ и се съхранява в електронното досие на организацията и в електронната система на администрацията.

Специалист/Експерт отдел ЛГнаГВС проверява хартиеното досие за комплектност и правилно съхранение.

2.5 Инспекция на организацията за демонстриране на съответствие

Инспекцията на организацията за демонстриране на съответствието ѝ с приложимите изисквания се изпълнява съгласно План за инспекция (приложение 10). В Плана за инспекция се включват всички аспекти на дейностите, посочени в желания обхват за одобрение. Когато се изпълнява одит на база, находяща се на територията на друга държава, то задължително съответната САА се информира предварително за планирания одит.

За инспекцията се използва Декларация за съответствие, приложение 5. Резултатите от инспекцията се документират в Доклад, приложение 2 от Глава 7. Всички констатирани несъответствия се документират в Част 4 на Доклада, приложение 2 от Глава 7, като задължително трябва да бъдат формулирани следните части:

- Дефиниране на несъответствието;
- Изискването, което не е изпълнено;
- Обективни доказателства в подкрепа на несъответствието.

Отговорният инспектор определя нивото на всяко едно несъответствие, като се ръководи от следните критерии:

- Ниво 1: Констатация от първо ниво е всяко значително несъответствие с изискванията на Наредба 145 от 11.08.2004 г. което понижава стандарта за безопасност и сериозно застрашава безопасността на полетите

- Ниво 2: Констатация от второ ниво е всяко несъответствие с изискванията на Наредба 145 от 11.08.2004 г. което би могло да понижи стандарта за безопасност и евентуално да застраши безопасността на полетите

За всяко несъответствие се определя срок за отстраняване, като за Ниво 2 срокът не може да е по-дълъг от 3 (три) месеца.

Препоръките за издаване на лиценз на организацията се записват в Част 5 на Доклада, Приложение 2 от Глава 7, като се посочва и предлаганият обхват на одобрението, който да бъде записан в Лиценза (Приложение 1 от Наредба 145 от 11.08.2004 г.). Изрично се записва, че одобрението ще бъде издадено само след закриване на всички констатирани несъответствия в указаните срокове.

Докладът заедно с всички придружаващи документи (план, контролни карти, доказателствен материал и т.н.) се представя за преглед и одобрение на Н-к отдел ЛГнаГВС. Прегледът включва, но без да се ограничава следните елементи:

- Съответствие на Плана за инспекция на годишната Програма за инспекции;
- Наличието и попълването на всички приложими контролни карти;
- Правилното попълване на частите на Доклада, Приложение 2 от Глава 7;
- Класифицирането на несъответствията и сроковете за отстраняването им;
- Адекватността на заключенията и препоръките в Част 5 на Доклада.

След като се убеди, че Докладът съответства на изискванията, преглеждащият се подписва в Част 5 и отговорният инспектор може да пристъпи към разпространение и съхраняване на записите за инспекцията.

Отговорният инспектор изпраща копие от Доклад, Приложение 2 от Глава 7 на организацията, не по-късно от 14 дена от приключването на инспекцията.

Отговорният инспектор съхранява в хартиеното досие на съответната организация копие от цялата документация по първоначалното одобрение – документи подадени от кандидата, кореспонденция, контролни карти, Доклад и др. Всички документи от хартиеното досие се сканират, файлът се наименува съгласно "Инструкция за образуване на референтни номера и файлова структура" и се съхранява в електронното досие на организацията и в електронната система на администрацията.

Специалист/Експерт отдел ЛГнаГВС проверява хартиеното досие за комплектност и правилно съхранение.

2.6 Издаване на одобрение

При положителни резултати от инспекцията за демонстриране на съответствие (без несъответствия) или предоставяне на достатъчно доказателства за изпълнение на всички коригиращи действия по констатираните несъответствия, отговорният инспектор допълва Част 4 от Доклад,

Приложение 2 от Глава 7 с предоставените доказателства и датата на закриване на несъответствията, Част 5 с мнение за издаване на одобрение на организацията и проект на Лиценз Приложение 1 от Нредба 145 от 11.08.2004 г. Цялата документация се представя на Гл. Директор или упълномощено от него лице за вземане на крайното решение за издаването на одобрението.

При положително решение Гл. Директор или упълномощено от него длъжностно лице издава Лиценз Приложение 1 от Нредба 145 (приложение 3).

Лицензът се получава от кандидата срещу подпис или му се изпраща по поща с обратна разписка.

Отговорният инспектор съхранява в хартиеното досие на съответната организация копие от Лиценза (включително документ за предаването му на кандидата) и цялата документация – документи подадени от кандидата, кореспонденция, контролни карти, актуализирани Части 4 и 5 на Доклад, Приложение 2 от Глава 7 и др. Всички документи от хартиеното досие се сканират, файлът се наименува съгласно "Инструкция за образуване на референтни номера и файлова структура" и се съхранява в електронното досие на организацията и в електронната система на администрацията.

Специалист/Експерт отдел ЛГнаГВС проверява хартиеното досие за комплектност и правилно съхранение

Глава 3. Изменение на одобрение

3.1 Приемане и оценка на пълнотата на подадените документи

Отговорният инспектор в зависимост от специфичното искане за изменение на обхвата на организацията (промяна на типове ВС, дейности, подконтролни организации и др.) определя документите, необходими за одобрението, както и приложимите форми от Глава 7, които трябва да попълни.

Подадените документи се проверяват за:

- Наличието на всички изисквани заявления, договори, удостоверения и др. съгласно съответните Контролни карти;

- Съответствие с актуалните образци (Заявления, приложения 1 и 4, Декларация, приложение 5);

- Подписване от лица, притежаващи съответните правомощия за това.

При констатиране на отклонения от нормативните изисквания за комплектността на документите, процедурата се прекратява и кандидатът се уведомява писмено за това решение.

Кандидатът може да обжалва решението съгласно Административно-процесуалния кодекс.

3.2 Преглед и оценка на съответствието на документите

Отговорният инспектор преглежда по същество всички подадени документи за приемливост на съдържанието, достатъчност на информацията и съответствие с регулаторните изисквания. Когато изменението засяга ОРКТО, при прегледа и оценката се съблюдават и специфичните изисквания посочени в Глава 6 по-долу. Резултатите се записват в съответните Контролни карти, приложения 6-9.

Документите трябва да:

- съдържат цялата изисквана информация за организацията;

- определят правата и отговорностите на длъжностните лица достатъчно ясно и категорично;

- съдържат конкретни приложими процедури и инструкции за дейностите в обхвата;

- имат препратки само към нормативни и регулаторни документи или други контролирани от отдел ЛГнаГВС документи;

- съответстват на съдържанието указано в Наредба 145 от 11.08.2004 г.

- Отговорният инспектор по време на подготовка за извършване на одит трябва да вземе в предвид и да оцени информацията, получена от следните източници:

- преглед на извършените предишни инспекции;

- системата за докладване на събития

- издадени директиви и др. документи за ВС, предмет на одобрението на съответната организация;

- други – рапорти от пилоти; обслужващ персонал и други служители на летищни служби от наземно обслужване, други организации, свързани с авиационната безопасност; оплаквания от пътници.

При констатиране на неточна, непълна или недостатъчна информация, кандидатът се уведомява писмено, като се поставя срок за отстраняване на несъответствията. Така определеният срок не се изключва от общия срок за изпълнение на процедурата по изменение на одобрението. Ако документите не бъдат представени в срок, процедурата се прекратява и кандидатът се уведомява писмено за това решение.

Кандидатът може да обжалва решението съгласно Административно-процесуалния кодекс.

3.3 Инспекция на организацията

НАРЪЧНИК НА ИНСПЕКТОРА ЧАСТ „ЛЕТАТЕЛНА ГОДНОСТ“ – том II	Издание 5, ревизия 0	
	MAR2019	стр. 569 от 620

Инспекцията на организацията за демонстриране на съответствието ѝ с приложимите изисквания се изпълнява съгласно План за инспекция (приложение 10). В Плана за инспекция се включват аспектите на дейностите, посочени в желания обхват за изменение на одобрението. Когато се изпълнява одит на база, находяща се на територията на друга страна, то задължително съответната САА се информира предварително за планирания одит. По преценка, отговорният инспектор може да включи и допълнителни аспекти от дейността на организацията.

За инспекцията се използва Декларация за съответствие, приложение 5. Резултатите от инспекцията се документират в Доклад, Приложение 2 от Глава 7. Всички констатирани несъответствия се документират в Част 4 на Доклад, Приложение 2 от Глава 7, като задължително трябва да бъдат формулирани следните части:

- Дефиниране на несъответствието;
- Изискването, което не е изпълнено;
- Обективни доказателства в подкрепа на несъответствието.

Отговорният инспектор определя нивото на всяко едно несъответствие, като се ръководи от следните критерии:

- Ниво 1: Констатация от първо ниво е всяко значително несъответствие с изискванията на Наредба 145 от 11.08.2004 г., което понижава стандарта за безопасност и сериозно застрашава безопасността на полетите

- Ниво 2: Констатация от второ ниво е всяко несъответствие с изискванията на Наредба 145 от 11.08.2004 г., което би могло да понижи стандарта за безопасност и евентуално да застраши безопасността на полетите

При констатации от първо ниво, отговорният инспектор веднага информира Началник отдел ЛГнаГВС с предложение за предприемане на незабавни действия за анулиране, ограничаване или временно спиране изцяло или частично, в зависимост от значението на констатацията от първо ниво, на лиценза на ОТО до успешното предприемане на коригиращи действия от организацията.

При констатации от второ ниво, отговорният инспектор определя срок за извършване на коригиращи действия в зависимост от същността на констатацията, но не по-дълъг от 3 (три) месеца. При определени обстоятелства в края на първия такъв период и в зависимост от същността на несъответствието, тримесечния период може да бъде продължен при наличието на задоволителен план с коригиращи действия с още 3 (три) месеца.

ГД ГВА предприема действия за временно спиране, изцяло или частично, на одобрението, в случай че организацията не изпълни в срок коригиращите действия.

Препоръките за изменение на одобрението на организацията се записват в Част 5 на Доклад, Приложение 2 от Глава 7, като се посочва и предлаганият обхват на одобрението, който да бъде записан в Лиценза (Приложение 1 от Наредба 145 от 11.08.2004 г.). Изрично се записва, че изменението на одобрението ще бъде издадено само след закриване на всички констатирани несъответствия в указаните срокове.

Докладът, Приложение 2 от Глава 7 заедно с всички придружаващи документи (план, контролни карти, доказателствен материал и т.н.) се представя за преглед и одобрение на Н-к отдел ЛГнаГВС. Прегледът включва, но без да се ограничава следните елементи:

- Съответствие на Плана за инспекция на исканите промени;
- Наличието и попълването на всички приложими контролни карти;
- Правилното попълване на частите на Доклад, Приложение 2 от Глава 7;
- Класифицирането на несъответствията и сроковете за отстраняването им;
- Адекватността на заключенията и препоръките в Част 5 на Доклада.

След като се убеди, че Докладът съответства на изискванията, преглеждащият се подписва в Част 5 и отговорният инспектор може да пристъпи към разпространение и съхраняване на записите за инспекцията.

Отговорният инспектор изпраща копие от Доклад, Приложение 2 от Глава 7 на организацията, не по-късно от 14 дена от приключването на инспекцията.

Отговорният инспектор съхранява в хартиеното досие на съответната организация копие от цялата документация по изменение на одобрението – документи подадени от кандидата, кореспонденция, контролни карти, Доклад, Приложение 2 от Глава 7 и др. Всички документи от хартиеното досие се сканират, файлът се наименува съгласно “Инструкция за образуване на референтни номера и файловете

структура” и се съхранява в електронното досие на организацията и в електронната система на администрацията.

Специалист/Експерт отдел ЛГнаГВС проверява хартиеното досие за комплектност и правилно съхранение.

3.4 Издаване на одобрение

При положителни резултати от инспекцията за демонстриране на съответствие (без несъответствия) или предоставяне на достатъчно доказателства за изпълнение на всички коригиращи действия по констатираните несъответствия, отговорният инспектор допълва Част 4 от Доклад, Приложение 2 от Глава 7 с предоставените доказателства и датата на закриване на несъответствията, Част 5 с мнение за изменение на одобрението на организацията и проект на Лиценз (Приложение 1 от Наредба 145 от 11.08.2004 г.). Цялата документация се представя на Гл. Директор или упълномощено от него лице за вземане на крайното решение за издаването на измененото одобрение.

При положително решение Гл. Директор или упълномощено от него длъжностно лице издава Лиценз (приложение 3).

Одобрението се получава от кандидата срещу подпис или му се изпраща по поща с обратна разписка.

Отговорният инспектор съхранява в хартиеното досие на съответната организация копие от изменения Лиценз (включително документ за предаването му на кандидата) и цялата документация – документи подадени от кандидата, кореспонденция, контролни карти, актуализирани Части 4 и 5 на Доклад, Приложение 2 от Глава 7 и др. Всички документи от хартиеното досие се сканират, файлът се наименува съгласно “Инструкция за образуване на референтни номера и файлова структура” и се съхранява в електронното досие на организацията и в електронната система на администрацията.

Специалист/Експерт отдел ЛГнаГВС проверява хартиеното досие за комплектност и правилно съхранение.

Глава 4. Надзор

4.1 Планиране на обхвата и честотата

Надзорът на организациите за ТО се планира на 24 месечна база, считано от първоначалното издаване на одобрението.

Честота и обхватът на текущите инспекции се определят в зависимост от следните критерии:

1. Резултати от предишни инспекции:
 - Брой несъответствия от последната инспекция
 - Тенденция на броя несъответствия за последните 3 години
 - Повтаряемост на несъответствията по клаузи
4. Резултати от перонни проверки (свързани с ТО)
 - Категория на несъответствията
 - Повтаряемост на несъответствията по зони/клаузи и/или типове ВС
 - Тенденция на броя несъответствия за последните 3 години
 - Брой несъответствия от последната година
2. Състояние на нормативната база
 - Съществени промени в регулациите
 - Изтичане на срокове по дерогации
3. Получена информация от трети страни
 - Доклади и сигнали от авиационни администрации
 - Доклади и сигнали от организации от индустрията
 - Доклади и сигнали от лица от индустрията
 - Доклади и сигнали от други организации и лица

При всеки текущ надзор в Плана за инспекция задължително се включват следните елементи:

1. Промени в организацията след последната инспекция
2. Изпълнение на плана за вътрешни одити
3. Резултати от вътрешни одити
4. Управление на несъответствията
5. Сигнали и доклади за проблеми, недостатъци и инциденти
6. Статус на разрешени отклонения и изключения

Началник отдел ЛГнаГВС изготвя Програма за текущия надзор на организациите за ТО за следващите 24 месеца. Тя се отразява в електронната система на администрацията и, се одобрява от Гл.

Директор. Програмата подлежи на ревизиране и промяна в зависимост от промени на условията (изброени по-горе) на базата на които е била изготвена. Когато се изпълнява одит на база, находяща се на друга страна, то задължително съответната САА се информира предварително за планирания одит.

Началник отдел ЛГнаГВС може да разпорежи изпълнение на извънредни инспекции по всяко време, когато има съмнение за несъответствия в организацията за ТО, които са констатации Ниво 1.

4.2 Инспекция на организацията

Инспекцията на организацията за демонстриране на съответствието ѝ с приложимите изисквания се изпълнява съгласно План за инспекция (приложение 10).

За инспекцията се използва Декларация за съответствие, приложение 5. Резултатите от инспекцията се документират в Доклад, Приложение 2 от Глава 7. Всички констатирани несъответствия се документират в Част 4 на Доклад, Приложение 2 от Глава 7, като задължително трябва да бъдат формулирани следните части:

- Дефиниране на несъответствието;
- Изискването, което не е изпълнено;
- Обективни доказателства в подкрепа на несъответствието.

Отговорният инспектор определя нивото на всяко едно несъответствие, като се ръководи от следните критерии:

- Ниво 1: Констатация от първо ниво е всяко значително несъответствие с изискванията на Наредба 145 от 11.08.2004 г., което понижава стандарта за безопасност и сериозно застрашава безопасността на полетите;

- Ниво 2: Констатация от второ ниво е всяко несъответствие с изискванията на Наредба 145 от 11.08.2004 г., което би могло да понижи стандарта за безопасност и евентуално да застраши безопасността на полетите.

При констатации от първо ниво, отговорният инспектор веднага информира Началник отдел ЛГнаГВС с предложение за предприемане на незабавни действия за анулиране, ограничаване или временно спиране изцяло или частично, в зависимост от значението на констатацията от първо ниво, на Лиценза на ОТО до успешното предприемане на коригиращи действия от организацията.

При констатации от второ ниво, отговорният инспектор определя срок за извършване на коригиращи действия в зависимост от същността на констатацията, но не по-дълъг от три месеца. При определени обстоятелства в края на първия такъв период и в зависимост от същността на несъответствието, тримесечния период може да бъде продължен при наличието на задоволителен план с коригиращи действия.

ГД ГВА предприема действия за временно спиране, изцяло или частично, на одобрението, в случай че организацията не изпълни в срок коригиращите действия по констатация Ниво 2 (Виж Глава 5 по-долу).

4.3 Последващи действия

При положителни резултати от текущия надзор (без несъответствия) или предоставяне на достатъчно доказателства за изпълнение на всички коригиращи действия по констатираните несъответствия в срок, отговорният инспектор допълва Част 4 от Доклад, Приложение 2 от Глава 7 с предоставените доказателства и датата на закриване на несъответствията, Част 5 с мнение за продължаване на одобрението на организацията.

Докладът заедно с всички придружаващи документи (план, контролни карти, доказателствен материал и т.н.) се представя за преглед и одобрение на Н-к отдел ЛГнаГВС. Прегледът включва, но без да се ограничава следните елементи:

- Съответствие на Плана за инспекция на годишната Програма за инспекции;
- Наличието и попълването на всички приложими контролни карти;
- Правилното попълване на частите на Доклад, Приложение 2 от Глава 7;
- Класифицирането на несъответствията и сроковете за отстраняването им;
- Адекватността на заключенията и препоръките в Част 5 на Доклада.

След като се убеди, че Докладът съответства на изискванията, преглеждащият се подписва в Част 5 и отговорният инспектор може да пристъпи към разпространение и съхраняване на записите за инспекцията.

Отговорният инспектор изпраща копие от Доклад, Приложение 2 от Глава 7 на организацията, не по-късно от 14 дена от приключването на инспекцията.

Отговорният инспектор съхранява в хартиеното досие на съответната организация копие от изпълнения надзор (включително документ за предаването му на кандидата) и цялата документация –

документи подадени от кандидата, кореспонденция, контролни карти, актуализирани Части 4 и 5 на Доклад, Приложение 2 от Глава 7 и др.). Всички документи от хартиеното досие се сканират, файлът се наименува съгласно “Инструкция за образуване на референтни номера и файлова структура” и се съхранява в електронното досие на организацията и в електронната система на администрацията.

Специалист/Експерт отдел ЛГнаГВС проверява хартиеното досие за комплектност и правилно съхранение.

4.4 Среца с отговорния ръководител

В края на всеки 24-месечен период, отговорният инспектор провежда среща с Отговорния ръководител на организацията. Целта на срещата е да се направи преглед на състоянието на организацията като цяло и статуса на всички констатирани несъответствия.

Отговорният инспектор изготвя обобщен Доклад, приложение 11, в която се записват резултатите от изпълнените за периода одити – несъответствия и статус. Отговорният инспектор трябва да се увери, че всички несъответствия са ефективно закрити или са в процес на закриване съгласно графика в одобрения План за коригиращи действия на организацията. Отговорният ръководител трябва да демонстрира, че е запознат с всички несъответствия, коренните причини за възникването им и действията за тяхното отстраняване.

За срещата се изготвя Протокол, приложение 12.

Отговорният инспектор съхранява в хартиеното досие на съответната организация копие от Протокола и обобщения Доклад. Всички документи от хартиеното досие се сканират, файлът се наименува съгласно “Инструкция за образуване на референтни номера и файлова структура” и се съхранява в електронното досие на организацията и в електронната система на администрацията.

Специалист/Експерт отдел ЛГнаГВС проверява хартиеното досие за комплектност и правилно съхранение.

Глава 5. Спиране, прекратяване, отнемане

5.1 Анулиране на одобрението

Анулиране на одобрението може да се направи при следните случаи:

Получено искане от Организацията за прекратяване на дейността ѝ;

При констатиране на несъответствие от ниво 1, което по преценка на инспектора е непосредствена заплаха за безопасността, като например: издаване на УДЕ или УРДЕ в нарушение на правилата; допускане на ВС до полет с дефект, с неизпълнена ДЛГ, с компонент с изтекъл ресурс, с отложени на работи по ТО в нарушение на одобрените данни.

При неизпълнение на графика за изпълнение на коригиращите действия за несъответствия ниво 1, открити по време на надзора.

Отговорният инспектор изготвя Докладна записка до Н-к отдел ЛГнаГВС, където представя аргументирано мотивите за анулиране на одобрението и прилага всички налични доказателства. Н-к отдел ЛГнаГВС преглежда и съгласува Докладната и изготвя проект за Заповед за анулиране на лиценза. Съгласуваната Докладна и проект за Заповед се представят на Главния Директор на ГД ГВА или на упълномощено от него длъжностно лице за вземане на крайно решение и издаване на административния акт. Копие от Заповедта за анулиране се предоставя на организацията и се помества на страницата на ГД ГВА.

Отговорният инспектор съхранява в хартиеното досие на съответната организация копие от Заповедта за анулиране (включително документ за предаването и на организацията) и цялата документация – Докладна записка, Доклад, Приложение 2 от Глава 7, контролни карти, кореспонденция и др. Всички документи от хартиеното досие се сканират, файлът се наименува съгласно “Инструкция за образуване на референтни номера и файлова структура” и се съхранява в електронното досие на организацията и в системата ЛАПелектронната система на администрацията.

Специалист/Експерт отдел ЛГнаГВС проверява хартиеното досие за комплектност и правилно съхранение.

5.2 Временно прекратяване на одобрението

Временно прекратяване на одобрението може да се направи при следните случаи:

Получено искане от Организацията за временно прекратяване;

При констатиране на потенциална заплаха за безопасността.

При констатиране на несъответствие от ниво 1, ако не се изискват действия за анулиране съгласно т. 5.1. по-горе.

При неизпълнение на графика за изпълнение на коригиращите действия за несъответствия ниво 2, открити по време на надзора.

Отговорният инспектор изготвя Докладна записка до Н-к отдел ЛГнаГВС, където представя аргументирано мотивите за временно прекратяване на одобрението и прилага всички налични доказателства. Н-к отдел ЛГнаГВС преглежда и съгласува Докладната и изготвя проект за Заповед за временно прекратяване на одобрението в която задължително се посочва срокът за временното прекратяване. Съгласуваната Докладна и проект за Заповед се представят на Главния Директор на ГД ГВА или на упълномощено от него длъжностно лице за вземане на крайно решение и издаване на административния акт. Копие от Заповедта за временно прекратяване се предоставя на организацията и се помества на страницата на ГД ГВА.

До една седмица преди изтичане на срока за временно прекратяване, отговорният инспектор изпълнява инспекцията на организацията.

При положителни резултати отговорният инспектор изготвя Докладна записка до Н-к отдел ЛГнаГВС, където представя аргументирано мотивите за прекратяване на временно прекратяване на одобрението и прилага всички налични доказателства. Н-к отдел ЛГнаГВС преглежда и съгласува Докладната и изготвя проект за Заповед за прекратяване на временно прекратяване на лиценза. Съгласуваната Докладна и проект за Заповед се представят на Главния Директор на ГД ГВА или на упълномощено от него длъжностно лице за вземане на крайно решение и издаване на административния акт. Копие от Заповедта за прекратяване на временното прекратяване се предоставя на организацията и се помества на страницата на ГД ГВА.

При негативни резултати отговорният инспектор изготвя Докладна записка до Н-к отдел ЛГнаГВС, където представя аргументирано мотиви за анулиране на одобрението и прилага всички налични доказателства. Н-к отдел ЛГнаГВС преглежда и съгласува Докладната и изготвя проект за Заповед за анулиране на одобрението. Съгласуваната Докладна и проект за Заповед се представят на Главния Директор на ГД ГВА или на упълномощено от него длъжностно лице за вземане на крайно решение и издаване на административния акт. Копие от Заповедта за анулиране се предоставя на организацията и се помества на страницата на ГД ГВА.

Отговорният инспектор съхранява в хартиеното досие на съответната организация копие от Заповедта за временно прекратяване, Заповедта за прекратяване на временното прекратяване (включително документ за предаването и на организацията) и цялата документация – Докладни записки, Доклади от одити, контролни карти, кореспонденция и др. Всички документи от хартиеното досие се сканират, файлът се наименува съгласно “Инструкция за образуване на референтни номера и файлова структура” и се съхранява в електронното досие на организацията и в електронната система на администрацията.

Специалист/Експерт отдел ЛГнаГВС проверява хартиеното досие за комплектност и правилно съхранение.

5.3 Ограничаване на одобрението

Ограничаване на одобрението може да се направи при следните случаи:

Получено искане от Организацията за ограничаване на одобрението;

При констатиране на несъответствие от ниво 1, ако не се изискват действия за анулиране или временно прекратяване съгласно т. 5.1. и 5.2. по-горе.

При неизпълнение на графика за изпълнение на коригиращите действия за несъответствия ниво 2, открити по време на надзора, ако не се изискват действия за временно прекратяване съгласно т. 5.2.

Отговорният инспектор изготвя Докладна записка до Н-к отдел ЛГнаГВС, където представя аргументирано мотивите за ограничаване на одобрението и прилага всички налични доказателства. Н-к отдел ЛГнаГВС преглежда и съгласува Докладната и изготвя проект за Заповед за ограничаване на лиценза в която задължително се посочват съответните ограничения на лиценза. Съгласуваната Докладна и проект за Заповед се представят на Главния Директор на ГД ГВА или на упълномощено от него длъжностно лице за вземане на крайно решение и издаване на административния акт и ограничения лиценз. Копие от Заповедта за ограничаване на лиценза и ограничения лиценз се предоставят на организацията и се помества на страницата на ГД ГВА.

Отговорният инспектор съхранява в хартиеното досие на съответната организация копие от Заповед за ограничаване, Ограниченият лиценз (включително документ за предаването на организацията) и цялата документация – Докладна записка, Доклад, Приложения 2 от Глава 7, контролни карти,

кореспонденция и др. Всички документи от хартиеното досие се сканират, файлът се наименоува съгласно "Инструкция за образуване на референтни номера и файлова структура" и се съхранява в електронното досие на организацията и в електронната система на администрацията.

Специалист/Експерт отдел ЛГнаГВС проверява хартиеното досие за комплектност и правилно съхранение.

Глава 6. Одобрение на документи, свързани с ОТО

6.1 ОРКТО

6.1.1 Първоначално одобрение

Организацията представя в ГД ГВА за одобрение „Описание и ръководство за контрол на техническото обслужване" - ОРКТО, заедно със заявлението за одобрение.

ОРКТО е ръководният документ на организацията, който отразява практиките и процедурите, чрез които ОТО постига съответствие с Наредба 145 от 11.08.2004 г. и изпълнява отговорностите си по извършването на техническо обслужване. ОРКТО трябва да е едновременно изчерпателно и пригодно за конкретните нужди на организацията.

ОРКТО задължително е на български език. По желание на организацията ОРКТО може да е преведено и на друг език, като водещ при одобряването му е текстът на български език. Допустимо е документи – форми, карти, бланки, издадени от производителя на английски език и включени в одобрените данни да се ползват в оригинал без да се превеждат на български език.

Отговорният инспектор проверява задълбочено ОРКТО за съответствие с приложимите нормативни изисквания и желания обхват на одобрените дейности, като включва, но не се ограничава от следните елементи:

- Съдържание на ОРКТО;
- Съдържание на Декларацията на Отговорния ръководител;
- Посочения обхват в Описанието и Заявлението;
- Достатъчност и компетентност на персонала за изпълняваните дейности;
- Подходяща инфраструктура, инструменти и оборудване;
- Яснота и изпълнимост на процедурите за ТО;
- Независимост и адекватност на СУК;
- Наличие на всички необходими приложения.

Резултатите от проверката се отразяват в Контролна карта, приложение 6, а констатираните несъответствия се записват в Части 3 и 4 на Доклада, Приложение 2 от Глава 7, като задължително трябва да бъдат формулирани следните части:

- Дефиниране на несъответствието;
- Изискването, което не е изпълнено;
- Обективни доказателства в подкрепа на несъответствието.

Отговорният инспектор определя нивото на всяко едно несъответствие, като се ръководи от следните критерии:

- Ниво 1: Констатация от първо ниво е всяко значително несъответствие с изискванията на Наредба 145 от 11.08.2004 г., което понижава стандарта за безопасност и сериозно застрашава безопасността на полетите
- Ниво 2: Констатация от второ ниво е всяко несъответствие с изискванията на Наредба 145 от 11.08.2004 г., което би могло да понижи стандарта за безопасност и евентуално да застраши безопасността на полетите

При констатации от второ ниво, отговорният инспектор определя срок за извършване на коригиращи действия в зависимост от същността на констатацията, но не по-дълъг от три месеца. При определени обстоятелства в края на първия такъв период и в зависимост от същността на несъответствието и обективните обстоятелства, тримесечния период може да бъде продължен еднократно при наличието на задоволителен план с коригиращи действия.

Отговорният инспектор изпраща копие от всички констатирани несъответствия на организацията веднага след приключване на прегледа на Описанието.

Описанието на ОТО се одобрява от Началник отдел ЛГнаГВС с печат „ОДОБРЕНО" с дата и подпис само след закриване на всички констатирани несъответствия в указаните срокове за което организацията трябва да представи документални доказателства. На Описанието се присвоява уникален референтен номер съгласно "Инструкция за образуване на референтни номера и файлова структура".

Отговорният инспектор съхранява в хартиеното досие на съответната организация копие от цялата документация по одобрение на Описанието – документи подадени от кандидата, кореспонденция, контролни карти, Доклад, Приложение 2 от Глава 7 и др. Всички документи от хартиеното досие се сканират, файлът се наименува съгласно “Инструкция за образуване на референтни номера и файлова структура” и се съхранява в електронното досие на организацията и в електронната система на администрацията.

Специалист/Експерт отдел ЛГнаГВС проверява хартиеното досие за комплектност и правилно съхранение.

6.1.2 Изменение

Организацията представя в ГД ГВА за одобрение всяко изменение на Описанието, което не е описано в процедурата за индиректно одобрение на Описанието.

Отговорният инспектор проверява задълбочено предложеното изменение на Описанието за съответствие с приложимите нормативни изисквания и обхвата на одобрените дейности, като включва, но не се ограничава от следните елементи:

Доколко изменението е отразено и в други свързани с него дейности и процедури;

Необходимостта от изпълнение на извънредна инспекция на организацията;

Резултатите от проверката се отразяват в Контролна карта, приложение 6, а констатираните несъответствия се записват в Части 3 и 4 на Доклада, Приложение 2 от Глава 7, като задължително трябва да бъдат формулирани следните части:

- Дефиниране на несъответствието;
- Изискването, което не е изпълнено;
- Обективни доказателства в подкрепа на несъответствието.

Отговорният инспектор определя нивото на всяко едно несъответствие, като се ръководи от следните критерии:

- Ниво 1: Констатация от първо ниво е всяко значително несъответствие с изискванията на Наредба 145 от 11.08.2004 г., което понижава стандарта за безопасност и сериозно застрашава безопасността на полетите

- Ниво 2: Констатация от второ ниво е всяко несъответствие с изискванията на Наредба 145 от 11.08.2004 г., което би могло да понижи стандарта за безопасност и евентуално да застраши безопасността на полетите

При констатации от второ ниво, отговорният инспектор определя срок за извършване на коригиращи действия в зависимост от същността на констатацията, но не по-дълъг от три месеца. При определени обстоятелства в края на първия такъв период и в зависимост от същността на несъответствието, тримесечния период може да бъде продължен при наличието на задоволителен план с коригиращи действия.

Отговорният инспектор изпраща копие от всички констатирани несъответствия на организацията веднага след приключване на прегледа на Описанието.

Описанието се одобрява от Началник отдел ЛГнаГВС с печат „ОДОБРЕНО” с дата и подпис само след закриване на всички констатирани несъответствия в указаните срокове за което организацията трябва да представи документални доказателства. Уникалният референтен номер на Описанието се променя съгласно “Инструкция за образуване на референтни номера и файлова структура”.

Отговорният инспектор съхранява в хартиеното досие на съответната организация копие от цялата документация по одобрение на изменението на Описанието – документи подадени от кандидата, кореспонденция, контролни карти, Доклад, Приложение 2 от Глава 7 и др. Всички документи от хартиеното досие се сканират, файлът се наименува съгласно “Инструкция за образуване на референтни номера и файлова структура” и се съхранява в електронното досие на организацията и в електронната система на администрацията.

Специалист/Експерт отдел ЛГнаГВС проверява хартиеното досие за комплектност и правилно съхранение.

6.2 Договор за ТО

6.2.1 Първоначално одобрение

Организацията представя в ГД ГВА за одобрение всеки Договор с Организация за ТО за всяко ВС, когато ОТО, освен лиценз по Наредба 145 от 11.08.2004 г. има и лиценз за въздушен превозвач или свидетелство за авиационен оператор.

Договорът за ТО се предсътвя преди подписването му с одобрена Организация за ТО.

Отговорният инспектор проверява задълбочено Договора за ТО за съответствие с приложимите нормативни изисквания, като включва, но не се ограничава от следните елементи:

1. Съдържание на Договора;
2. Обхват на изпълняваните работи и включени ВС;
3. Отговорности за одобрените актуални данни за ВС;
4. Разработване на работни пакети за ТО;
5. Обмен на информация с организацията за ТО;
6. Докладване на дефекти и затруднения при ТО.

Резултатите от проверката се отразяват в Доклад, Приложение 2 от Глава 7, а констатираните несъответствия се записват в Части 2 и 4 на Доклада, като задължително трябва да бъдат формулирани следните части:

- Дефиниране на несъответствието;
- Изискването, което не е изпълнено;
- Обективни доказателства в подкрепа на несъответствието.

Отговорният инспектор определя нивото на всяко едно несъответствие, като се ръководи от следните критерии:

- Ниво 1: Констатация от първо ниво е всяко значително несъответствие с изискванията на Наредба 145 от 11.08.2004 г., което понижава стандарта за безопасност и сериозно застрашава безопасността на полетите

- Ниво 2: Констатация от второ ниво е всяко несъответствие с изискванията на Наредба 145 от 11.08.2004 г., което би могло да понижи стандарта за безопасност и евентуално да застраши безопасността на полетите

При констатации от второ ниво, отговорният инспектор определя срок за извършване на коригиращи действия в зависимост от същността на констатацията, но не по-дълъг от три месеца. При определени обстоятелства в края на първия такъв период и в зависимост от същността на несъответствието, тримесечния период може да бъде продължен с още три месеца при наличието на задоволителен план с коригиращи действия.

Отговорният инспектор изпраща копие от всички констатирани несъответствия на организацията веднага след приключване на прегледа на Договора за ТО.

Договорът се одобрява от Началник отдел ЛГнаГВС с печат „ОДОБРЕНО“ с дата и подпис само след закриване на всички констатирани несъответствия в указаните срокове за което организацията трябва да представи документални доказателства. На Договора се присвоява уникален референтен номер съгласно Инструкция за образуване на референтни номера и файлова структура на папка AIRWORTHINESS

Отговорният инспектор съхранява в хартиеното досие на съответната организация копие от цялата документация по одобрение на Договора за ТО – документи подадени от кандидата, кореспонденция, Доклад, Приложение 2 от Глава 7 и др. Всички документи от хартиеното досие се сканират, файлът се наименува съгласно „Инструкция за образуване на референтни номера и файлова структура на папка AIRWORTHINESS“ и се съхранява в електронното досие на организацията и в електронната системана администрацията.

Специалист/Експерт отдел ЛГнаГВС проверява хартиеното досие за комплектност и правилно съхранение.

6.2.2. Изменение

Организацията представя в ГД ГВА за одобрение всяко изменение на Договора за ТО всеки път когато той не съответства на нормативните и експлоатационни изисквания, във възможно най-кратък срок.

Отговорният инспектор проверява задълбочено изменението на Договора за ТО за съответствие с приложимите нормативни изисквания, като включва, но не се ограничава от следните елементи:

1. Съдържание на изменението на Договора;
2. Доколко изменението е отразено и в други свързани с него дейности и процедури;
3. Спазване на условията за ревизиране и изменение на Договора за ТО;

Резултатите от проверката се отразяват Доклад, Приложение 2 от Глава 7, а констатираните несъответствия се записват в Части 2 и 4 на Доклада, като задължително трябва да бъдат формулирани следните части:

- Дефиниране на несъответствието;

- Изискването, което не е изпълнено;
- Обективни доказателства в подкрепа на несъответствието.

Отговорният инспектор определя нивото на всяко едно несъответствие, като се ръководи от следните критерии:

- Ниво 1: Констатация от първо ниво е всяко значително несъответствие с изискванията на наредба 145 от 11.08.2004 г., което понижава стандарта за безопасност и сериозно застрашава безопасността на полетите
- Ниво 2: Констатация от второ ниво е всяко несъответствие с изискванията на Наредба 145 от 11.08.2004 г., което би могло да понижи стандарта за безопасност и евентуално да застраши безопасността на полетите

При констатации от второ ниво, отговорният инспектор определя срок за извършване на коригиращи действия в зависимост от същността на констатацията, но не по-дълъг от три месеца. При определени обстоятелства в края на първия такъв период и в зависимост от същността на несъответствието, тримесечния период може да бъде продължен с още три месеца при наличието на задоволителен план с коригиращи действия.

Отговорният инспектор изпраща копие от всички констатирани несъответствия на организацията веднага след приключване на прегледа на изменението на Договора за ТО.

Договорът за ТО се одобрява от Началник отдел ЛГнаГВС с печат „ОДОБРЕНО” с дата и подпис само след закриване на всички констатирани несъответствия в указаните срокове за което организацията трябва да представи документални доказателства. Уникалния референтен номер на Договора за ТО се променя съгласно Инструкция за образуване на референтни номера и файлова структура на папка AIRWORTHINESS

Отговорният инспектор съхранява в хартиеното досие на съответната организация копие от цялата документация по одобрение на изменението на Договора за ТО – документи подадени от кандидата, кореспонденция, контролни карти, Доклад и др. Всички документи от хартиеното досие се сканират, файлът се наименува съгласно „Инструкция за образуване на референтни номера и файлова структура на папка AIRWORTHINESS“ и се съхранява в електронното досие на организацията и в електронната системна администрация.

Специалист/Експерт отдел ЛГнаГВС проверява хартиеното досие за комплектност и правилно съхранение.

Обхват на одобрение по Наредба 145

Scope of Approval i.a.w. Regulation No 145

Клас Class	Категория Rating		Ограничения Limitations	Базово Base	Линейно Line
BC Aircraft	A1 Airplanes above 5 700 kg	Тип BC / Type AC	Свободен текст / Free text	Да (Не) Yes (No)	Да (Не) Yes (No)
	A2 Airplanes below 5 700 kg	Тип BC / Type AC	Свободен текст / Free text	Да (Не) Yes (No)	Да (Не) Yes (No)
	A3 Helicopters	Тип BC / Type AC	Свободен текст / Free text	Да (Не) Yes (No)	Да (Не) Yes (No)
	A4 Aircrafts other than A1, A2 and A3	Тип BC / Type AC	Свободен текст / Free text	Да (Не) Yes (No)	Да (Не) Yes (No)
Клас Class	Категория Rating		Ограничения Limitations		
Двигател Engine	B1 Turbine	Тип / Type	Свободен текст / Free text		
	B2 Piston	Тип / Type	Свободен текст / Free text		
	B3 APU	Тип / Type	Свободен текст / Free text		

Други компоненти освен тези двигатели или СЕА Components other than complete engines or APU	C1 Конденциониране и височинна система / Air conditioning	Да (Не) Yes (No)	Съгласно ОРКТО – „Списък на одобрените дейности“ As per ORO – „Capability list“
	C2 Автопилот / Autopilot	Да (Не) Yes (No)	
	C.3. Свързочно и навигационно оборудване / Communication and Navigation	Да (Не) Yes (No)	
	C4 Врати – Люкове / Doors and Hedges	Да (Не) Yes (No)	
	C.5. Електрозахранване / Electrical	Да (Не) Yes (No)	
	C6 Кабинно Битово Оборудване / Equipment and Furnishing	Да (Не) Yes (No)	
	C7 Двигатели – СЕА / Engine – APU	Да (Не) Yes (No)	
	C8 Системи за управление / Flight Control	Да (Не) Yes (No)	
	C9 Горивна система BC / Fuel System	Да (Не) Yes (No)	
	C10 Хеликоптер – ротори / Helicopter - Rotors	Да (Не) Yes (No)	
	C11 Хеликоптер – трансмисии / Helicopters – Transmissions	Да (Не) Yes (No)	
	C12 Хидравлична система / Hydraulic system	Да (Не) Yes (No)	
	C.13. Прибори / Instruments	Да (Не) Yes (No)	
	C14 Колесник / Landing Gear	Да (Не) Yes (No)	
	C15 Кислородна система / Oxygen	Да (Не) Yes (No)	
	C16 Витла / Propellers	Да (Не) Yes (No)	
	C17 Пневматична система / Pneumatics	Да (Не) Yes (No)	

	C18 Предпазване от лед / дъжд / пожар / <i>Ice / Rain / Fire Protection</i>	Да (Не) <i>Yes (No)</i>	
	C19 Остъкление / <i>Windows</i>	Да (Не) <i>Yes (No)</i>	
	C20 Силова конструкция / <i>Structure</i>	Да (Не) <i>Yes (No)</i>	

Специализирана дейност <i>Specialized Services</i>	D1 Безразрушителен контрол / <i>Non-destructive Inspection</i>		Специализирана дейност <i>Specialised Services</i>
	- Свободен текст / <i>Free text</i>	Да/ <i>Yes</i>	
	- Свободен текст / <i>Free text</i>	Да/ <i>Yes</i>	
	- Свободен текст / <i>Free text</i>	Да/ <i>Yes</i>	
	- Свободен текст / <i>Free text</i>	Да/ <i>Yes</i>	

ЧАСТ 2: Наредба №145 Одиторски преглед за съответствие.

Петте колони могат да се маркират и използват съобразно необходимостта - за запис на класа за одобрение и/или производствена линия. Във всяка използвана колона, срещу съответните НАРЕДБА145 под-параграфи, моля поставете един от следните знаци, които означават:

1. знак () съответствие с изискванията;
2. знак (1.) не съответствие с изискванията, като до него се добавя пореден номер на бележките които се записват в Част 4 на доклада.
3. знак (N/A) конкретното изискване не е свързано с дейността на организацията;
4. знак (N/R) конкретното изискване е приложимо но не е одитирано в дадения случай;

Наредба 145	Предмет на одит					
чл. 59÷62	Сгради и съоръжения	<input type="checkbox"/>	<input type="checkbox"/>	<input type="checkbox"/>	<input type="checkbox"/>	<input type="checkbox"/>
чл. 38÷58	Персонал	<input type="checkbox"/>	<input type="checkbox"/>	<input type="checkbox"/>	<input type="checkbox"/>	<input type="checkbox"/>
чл. 47÷58	Удостоверяващ персонал	<input type="checkbox"/>	<input type="checkbox"/>	<input type="checkbox"/>	<input type="checkbox"/>	<input type="checkbox"/>
чл. 63	Оборудване, инструменти и пр.	<input type="checkbox"/>	<input type="checkbox"/>	<input type="checkbox"/>	<input type="checkbox"/>	<input type="checkbox"/>
чл. 63	Компоненти и материали	<input type="checkbox"/>	<input type="checkbox"/>	<input type="checkbox"/>	<input type="checkbox"/>	<input type="checkbox"/>
чл. 64	Одобрени данни за ТО	<input type="checkbox"/>	<input type="checkbox"/>	<input type="checkbox"/>	<input type="checkbox"/>	<input type="checkbox"/>
чл. 34 ÷ 37	Производствено планиране	<input type="checkbox"/>	<input type="checkbox"/>	<input type="checkbox"/>	<input type="checkbox"/>	<input type="checkbox"/>
чл. 83÷86	Удостоверяване на ТО	<input type="checkbox"/>	<input type="checkbox"/>	<input type="checkbox"/>	<input type="checkbox"/>	<input type="checkbox"/>
чл. 69, 89	Технически записи	<input type="checkbox"/>	<input type="checkbox"/>	<input type="checkbox"/>	<input type="checkbox"/>	<input type="checkbox"/>
чл. 90÷91	Докладване на събития	<input type="checkbox"/>	<input type="checkbox"/>	<input type="checkbox"/>	<input type="checkbox"/>	<input type="checkbox"/>
чл. 72 ÷77	Процедури и качество	<input type="checkbox"/>	<input type="checkbox"/>	<input type="checkbox"/>	<input type="checkbox"/>	<input type="checkbox"/>
чл. 16, 30	ОРКТО (Виж Част 3)	<input type="checkbox"/>	<input type="checkbox"/>	<input type="checkbox"/>	<input type="checkbox"/>	<input type="checkbox"/>
чл. 10, 12, 32	Права на ОТО	<input type="checkbox"/>	<input type="checkbox"/>	<input type="checkbox"/>	<input type="checkbox"/>	<input type="checkbox"/>
чл. 25÷29	Ограничения, спиране, отнемане на лиценза на ОТО	<input type="checkbox"/>	<input type="checkbox"/>	<input type="checkbox"/>	<input type="checkbox"/>	<input type="checkbox"/>
чл. 24	Промени в ОТО	<input type="checkbox"/>	<input type="checkbox"/>	<input type="checkbox"/>	<input type="checkbox"/>	<input type="checkbox"/>
чл. 13	Поддържане на валидността	<input type="checkbox"/>	<input type="checkbox"/>	<input type="checkbox"/>	<input type="checkbox"/>	<input type="checkbox"/>

Инспектори от Отдел "Летателна Годност на ГВС" при ГД "ГВА":

Име: _____ Подпис: _____

Име: _____ Подпис: _____

Отдел ЛГнаГВС

Дата на приключване Част 2:

ЧАСТ 3: СЪОТВЕТСТВИЕ НА ОПИСАНИЕТО НА ОРГАНИЗАЦИЯТА ЗА ТЕХНИЧЕСКО ОБСЛУЖВАНЕ.

Моля във всеки ред, срещу съответните заглавия, поставете един от следните знаци, които означават:

5. знак () съответствие с изискванията;
6. знак (1.) не съответствие с изискванията, като до него се добавя пореден номер на бележките които се записват в Част 4 на доклада.
7. знак (N/A) конкретното изискване не е свързано с дейността на организацията;
8. знак (N/R) конкретното изискване е приложимо но не е одитирано в дадения случай;

Част 0	Обща организация	
0.1.	<input type="checkbox"/>	Декларация на отговорния ръководител
0.2.	<input type="checkbox"/>	Обща информация за ОТО
0.3.	<input type="checkbox"/>	Ръководен персонал по ТО
0.4.	<input type="checkbox"/>	Процедура за уведомяване на ГД "ГВА" при промени в организираното от АО ТО - договори/места/персонал/дейности/одобрения.
0.5	<input type="checkbox"/>	Процедура за внасяне на изменения в РКТО
Част 1	Управление	
1.1.	<input type="checkbox"/>	Декларация на отговорния ръководител
1.2.	<input type="checkbox"/>	Политика на качеството
1.3	<input type="checkbox"/>	Ръководен персонал
1.4.	<input type="checkbox"/>	Задължения и отговорности на ръководния персонал
1.5.	<input type="checkbox"/>	Организационно-управленска структура
1.6.	<input type="checkbox"/>	Списък на удостоверяващия персонал
1.7.	<input type="checkbox"/>	Човешки ресурси
1.8.	<input type="checkbox"/>	Общо описание на помещенията и съоръженията на всяко място за извършване на ТО
1.9.	<input type="checkbox"/>	Обхват на дейността на ОТО
1.10	<input type="checkbox"/>	Процедура за информиране на ГД "ГВА" за промени, свързани с дейността на ОТО (дейности/ограничения/места/персонал)
1.11	<input type="checkbox"/>	Процедура за промени в описанието
Част 2	Процедури по ТО	
2. .	<input type="checkbox"/>	Оценка на доставчици и контрол на подизпълнителите
2.2.	<input type="checkbox"/>	Приемане и проверка на компоненти и материали от външни доставчици
2.3.	<input type="checkbox"/>	Складиране, поставяне на етикети и допускане на компоненти и материали за използване в процеса на ТО
2.4.	<input type="checkbox"/>	Приемане и проверка на инструменти, оборудване и контролна апаратура
2.5.	<input type="checkbox"/>	Калибриране на инструменти, оборудване и контролна апаратура
2.6.	<input type="checkbox"/>	Използване на инструменти, оборудване и контролна апаратура от персонала.
2.7.	<input type="checkbox"/>	Стандарти за поддържане на чистота в помещенията за ТО
2.8.	<input type="checkbox"/>	Инструкции за ТО на ВС и компоненти, разработени от ОТО, съответствие с тези на производителите или държателите на типовия сертификат на авиационната техника, начин на осъвременяване, достъп на персонала до тях
2.9.	<input type="checkbox"/>	Процедури за поправки и ремонти
2.10.	<input type="checkbox"/>	Процедура за съответствие с програма за ТО на въздушен превозвач и авиационен оператор
2.11.	<input type="checkbox"/>	Процедури за директиви за летателна годност
2.12.	<input type="checkbox"/>	Процедури за алтернативни начини на извършване на модификации
2.13.	<input type="checkbox"/>	Използвана техническа документация и нейното попълване
2.14.	<input type="checkbox"/>	Контрол на техническите записи
2.15.	<input type="checkbox"/>	Отстраняване на недостатъци, възникнали по време на базово ТО
2.16.	<input type="checkbox"/>	Процедура за допускане до експлоатация
2.17.	<input type="checkbox"/>	Технически записи, извършвани в документация на авиационни оператори и въздушни превозвачи
2.18.	<input type="checkbox"/>	Процедура за докладване за недостатъци и грешки
2.19.	<input type="checkbox"/>	Връщане на компоненти с недостатъци в склада
2.20.	<input type="checkbox"/>	Връщане на компоненти с недостатъци на външни доставчици
2.21.	<input type="checkbox"/>	Контрол на компютърните системи за технически записи
2.22.	<input type="checkbox"/>	Контрол на планираните човечко-часове работа за съответствие с поставените задачи по ТО
2.23.	<input type="checkbox"/>	Контрол на работи с критична важност
2.24.	<input type="checkbox"/>	Специфични процедури за ТО, като пускане и проба на двигатели, проверка на херметичността на пилотската кабина, буксировка на ВС и други
2.25.	<input type="checkbox"/>	Откриване и отстраняване на грешки, допуснати при ТО
2.26.	<input type="checkbox"/>	Предаване на незавършена работа между смени
2.27.	<input type="checkbox"/>	Уведомяване на производител или държател на типов сертификат на авиационна техника за неточности в техническа документация
Част L 2	Допълнителни процедури за лини <input type="checkbox"/> но ТО	
L 2.1.	<input type="checkbox"/>	Контрол на компоненти, оборудване, инструменти и контролна апаратура по време на линейно ТО
L 2.2.	<input type="checkbox"/>	Процедури за линейно ТО, свързани със зареждане и източване на гориво, противообледенителна обработка на ВС и други
L 2.3.	<input type="checkbox"/>	Контрол на повтарящи се недостатъци по време на линейно ТО

L 2.4.	<input type="checkbox"/>	Процедура за попълване на технически борден дневник
L 2.5.	<input type="checkbox"/>	Процедура за заемане или наемане на компоненти
L 2.6.	<input type="checkbox"/>	Процедура за връщане на компоненти с недостатъци, демонтирани от ВС при линейно ТО
L 2.7.	<input type="checkbox"/>	Процедура за работи с критична важност
Част 3	Процедури по политиката за качество	
3.1.	<input type="checkbox"/>	Одит на качеството на процедурите на ОТО
3.2.	<input type="checkbox"/>	Одит на качеството на ТО на ВС
3.3.	<input type="checkbox"/>	Оценка на качеството на процедурата по отстраняване на недостатъци
3.4.	<input type="checkbox"/>	Процедура за обучение и квалификация на удостоверяващия персонал
3.5.	<input type="checkbox"/>	Записи за удостоверяващия персонал
3.6.	<input type="checkbox"/>	Персонал за одит на качеството
3.7.	<input type="checkbox"/>	Квалификация на персонала по качеството
3.8.	<input type="checkbox"/>	Квалификация на техническия персонал
3.9.	<input type="checkbox"/>	Контрол на процеса на допускане на изключения в ТО на ВС и компонент
3.10.	<input type="checkbox"/>	Контрол на отложени работи по ТО в отклонение от процедурите на ОТО
3.11.	<input type="checkbox"/>	Процедури за специализирани дейности, безразрушителен контрол, заварки и други
3.12.	<input type="checkbox"/>	Контрол на екипи, извършващи ТО, когато са външни за ОТО
3.13.	<input type="checkbox"/>	Процедури за обучение по програмата "Човешки фактор"
Част 4	Връзки с авиационни оператори	
4.1.	<input type="checkbox"/>	Списък на въздушните превозвачи и авиационните оператори, с които ОТО е сключила договори за ТО
4.2.	<input type="checkbox"/>	Процедури и документация на въздушните превозвачи и авиационните оператори, свързани с ТО
4.3.	<input type="checkbox"/>	Водене на записи за въздушните превозвачи и авиационните оператори
Част 5	Приложения	
5.1.	<input type="checkbox"/>	Образци на документи
5.2.	<input type="checkbox"/>	Списък на подизпълнителите
5.3.	<input type="checkbox"/>	Списък на местата за извършване на линейно ТО
5.4.	<input type="checkbox"/>	Списък на други организации за ТО, с които ОТО има договори
Част 6	Процедури, свързани с ТО, когато лицето има и лиценз за въздушен превозвач и/или свидетелство за авиационен оператор	
6.1.	<input type="checkbox"/>	Използване на Технически борден дневник и прилагане на Списъка на минимално допустимите откази (MEL)
6.2.	<input type="checkbox"/>	Програма за ТО на ВС - разработка и въвеждане на изменения
6.3.	<input type="checkbox"/>	Полетно време и технически записи - отговорности, запазване, достъп
6.4.	<input type="checkbox"/>	Изпълнение и контрол на Директиви за летателна годност
6.5.	<input type="checkbox"/>	Анализ на ефективността на програмата за ТО на ВС
6.6.	<input type="checkbox"/>	Незадължителни модификации - политика
6.7.	<input type="checkbox"/>	Стандарти за изпълнение на "големи" модификации
6.8.	<input type="checkbox"/>	Доклади за недостатъци
6.9.	<input type="checkbox"/>	Инженерингова дейност
6.10.	<input type="checkbox"/>	Програма за надеждност
6.11.	<input type="checkbox"/>	Предполетен преглед
6.12.	<input type="checkbox"/>	Претегляне на ВС
6.13.	<input type="checkbox"/>	Процедури за облитане на ВС
6.14.	<input type="checkbox"/>	Образци на документи, използвани етикети и бланки

Описание на ОТО " _____ " Издание №, Ревизия №

Инспектор(и) от Отдел "Летателна Годност на ГВС" при ГД "ГВА":

Име: _____

Подпис: _____

Име: _____

Подпис: _____

Отдел ЛГнаГВС

Дата на приключване Част 3:

ЧАСТ 4: СТАТУС НА УСТАНОВЕНИ НЕСЪОТВЕТСТВИЯ ПО НАРЕДБА №145.

Всяко ниво №1 и ниво №2 несъответствия трябва да бъдат записани, независимо дали са били отстранени или не и номерирани, като номерът им да кореспондира със същите номера посочени в Част 2 и Част 3 на тази форма.

Копие от записите за всички неотстранени несъответствия да се представи на организацията за коригиращи действия.

Референтен № в Част 2 или 3	Референтен № на одит(и): Несъответствие:	н и в о	Коригиращи действия		
			Дата за отстраняване:	Внесени коригиращи действия:	Дата на закриване Док.№:

Инспектори от Отдел “Летателна Годност на ГВС” при ГД “ГВА”:

Име: _____ Подпис: _____

Име: _____ Подпис: _____

Отдел ЛГнаГВС

Дата на приключване Част 4:

ЧАСТ 5: ПРЕПОРЪКИ ВЪВ ВРЪЗКА С ОДОБРЕНИЕТО ИЛИ ПРОДЪЛЖАВАНЕ ВАЛИДНОСТ НА ОДОБРЕНИЕ, ИЛИ ПРОМЕНИ В ОДОБРЕНИЕТО.

Име на организацията:

№ на одобрението:

№ на одита:

Следният обхват на одобрение, съгласно Наредба № 145 се препоръчва за тази организация:

Или,
Посоченият обхват на одобрение № , съгласно Наредба № 145 се поддържа.

ИЗГОТВИЛИ ПРЕПОРЪКИТЕ:

Инспектори от Отдел "Летателна Годност на ГВС" при ГД "ГВА":

Име: _____ Подпис: _____

Име: _____ Подпис: _____

Формата проверена като цяло: _____ Дата: _____

3. Лиценз за ТО и ремонт на авиационната техника

РЕПУБЛИКА БЪЛГАРИЯ
Член на Европейския Съюз
REPUBLIC OF BULGARIA
A member of European Union

ЛИЦЕНЗ
ЗА ТЕХНИЧЕСКО ОБСЛУЖВАНЕ И РЕМОНТ НА АВИАЦИОННА ТЕХНИКА
LICENCE
FOR APPROVED MAINTENANCE ORGANISATION

Номер: **BG CAA-0000**
Reference:

На основание чл. 25, ал. 3 от Закона за гражданско въздухоплаване, Наредба № 145, която в момента е в сила за условията и реда за издаване на лицензи за техническо обслужване и ремонт на авиационната техника и при условията посочени по-долу ГД ГВА лицензира:

Pursuant to art. 25 (3) from the Civil Aviation Act, Ordinance 145 on conditions and order for aeronautical products maintenance and repair organisation licensing, for the time being in force and subject to conditions bellow, the Directorate General "Civil Aviation Administration" hereby licences:

Име / Name

Адрес / Address

ПК град / Post. Code city

Да извършва техническо обслужване и ремонт на авиационната техника като лице, лицензирано по Наредба № 145, съобразно обхвата и на местата, описани в приложенията на лиценза и да издава удостоверения за допускане до експлоатация и удостоверения за разрешено допускане до експлоатация, използвайки номера на настоящия лиценз.

To maintain and repair aeronautical products in accordance with Ordinance 145, according to the specified scope and on locations listed in the attachments below and to issue certificate of release to service and authorized release certificate, using the licence number.

УСЛОВИЯ / CONDITIONS:

- Лицензът е ограничен до посоченият в него обхват на одобрените дейности.
This licence is limited to the specified in Maintenance Organisation Exposition scope of work.
- Лицензът изисква съответствие с процедурите в одобреното Описание на организацията за техническо обслужване.
Licence requires compliance with the procedures specified in Maintenance Organisation Exposition.
- Лицензът е валиден, докато лицензираното лице осъществява дейността си в съответствие с изискванията на Наредба № 145.
This licence is valid whilst the approved maintenance organisation remains in compliance with Ordinance 145.
- Лицензът е безсрочен, но може да бъде отнет или прекратен или правата по него могат да бъдат ограничени или спрени.
Subject to compliance with the foregoing conditions, this licence shall remain valid for an unlimited duration, until the licence is surrendered, superseded or revoked.

Дата на издаване / Date of issue: Date

Дата на изменение / Date of revision: Date

Изменение № / Revision №: 00/0000

Подпис / Signed:

За Главна дирекция "Гражданска Въздухоплавателна Администрация"
For the Directorate General Civil Aviation Administration

ПРИЛОЖЕНИЕ 1 КЪМ ЛИЦЕНЗ № BG CAA-0000
(Обхват на одобрените дейности)

ANNEX 1 to the Licence No BG CAA-0000
(Approved scope of work)

Клас <i>Class</i>	Категория <i>Rating</i>		Ограничения <i>Limitations</i>	Базово <i>Base</i>	Линейно <i>Line</i>
BC <i>Aircraft</i>	A1 Airplanes above 5 700 kg	Тип BC / <i>Type AC</i>	Свободен текст / <i>Free text</i>	Да (He) <i>Yes (No)</i>	Да (He) <i>Yes (No)</i>
	A2 Airplanes below 5 700 kg	Тип BC / <i>Type AC</i>	Свободен текст / <i>Free text</i>	Да (He) <i>Yes (No)</i>	Да (He) <i>Yes (No)</i>
	A3 Helicopters	Тип BC / <i>Type AC</i>	Свободен текст / <i>Free text</i>	Да (He) <i>Yes (No)</i>	Да (He) <i>Yes (No)</i>
	A4 Aircrafts other than A1, A2 and A3	Тип BC / <i>Type AC</i>	Свободен текст / <i>Free text</i>	Да (He) <i>Yes (No)</i>	Да (He) <i>Yes (No)</i>
Клас <i>Class</i>	Категория <i>Rating</i>		Ограничения <i>Limitations</i>		
Двигател <i>Engine</i>	B1 Turbine	Тип / <i>Type</i>	Свободен текст / <i>Free text</i>		
	B2 Piston	Тип / <i>Type</i>	Свободен текст / <i>Free text</i>		
	B3 APU	Тип / <i>Type</i>	Свободен текст / <i>Free text</i>		
Други компоненти освен цели двигатели или CEA <i>Components other than complete engines or APU</i>	C1 Конденциониране и височинна система / <i>Air conditioning</i>		Да/Yes		
	C2 Автопилот / <i>Autopilot</i>		Да/Yes		
	C.3. Свързочно и навигационно оборудване / <i>Communication and Navigation</i>		Да/Yes		
	C4 Врати – Люкове / <i>Doors and Hedges</i>		Да/Yes		
	C.5. Електрозахранване / <i>Electrical</i>		Да/Yes		
	C6 Кабинно Битово Оборудване / <i>Equipment and Furnishing</i>		Да/Yes		
	C7 Двигатели – CEA / <i>Engine – APU</i>		Да/Yes		
	C8 Системи за управление / <i>Flight Control</i>		Да/Yes		
	C9 Горивна система BC / <i>Fuel System</i>		Да/Yes		
	C10 Хеликоптер – ротори / <i>Helicopter - Rotors</i>		Да/Yes		
	C11 Хеликоптер – трансмисии / <i>Helicopters – Transmissions</i>		Да/Yes		
	C12 Хидравлична система / <i>Hydraulic system</i>		Да/Yes		
	C.13. Прибори / <i>Instruments</i>		Да/Yes		
	C14 Колесник / <i>Landing Gear</i>		Да/Yes		
	C15 Кислородна система / <i>Oxygen</i>		Да/Yes		
	C16 Витла / <i>Propellers</i>		Да/Yes		
	C17 Пневматична система / <i>Pneumatics</i>		Да/Yes		
	C18 Предпазване от лед / дъжд / пожар / <i>Ice / Rain / Fire Protection</i>		Да/Yes		
	C19 Остъкление / <i>Windows</i>		Да/Yes		
	C20 Силова конструкция / <i>Structure</i>		Да/Yes		
Специализиране дейност <i>Specialized Services</i>	D1 Безразрушителен контрол / <i>Non-destructive Inspection</i>				
	- цветна дефектоскопия / <i>Liquid Penetrate</i>		Да/Yes		
	- токовихров контрол / <i>Eddy Current</i>		Да/Yes		
	- ултразвуков контрол / <i>Ultrasonic</i>		Да/Yes		
	- магнитен контрол / <i>Magnetic Control</i>		Да/Yes		
		- рентгенов контрол / <i>X-ray Control</i>		Да/Yes	

Съгласно ОРКТО – „Списък на одобрените дейности“
As per MOME: "Capability list"

Специализиране дейност
Specialised Services

Дата на издаване / *Date of issue*: Date

Дата на изменение / *Date of revision*: Date

Изменение № / *Revision №*: Date

Подпис / *Signed*:

За Главна дирекция "Гражданска Въздухоплавателна Администрация"
For the Directorate General Civil Aviation Administration

ПРИЛОЖЕНИЕ 2 към ЛИЦЕНЗ № BG CAA-0000
(Списък на одобрените места за извършване на ТО)

*ANNEX 2 to the Licence No BG CAA -0000
(Approved Location's)*

База – летище <i>Base - Airport</i>	Категория <i>Rating</i>		Ограничения <i>Limitations</i>

Дата на издаване / *Date of issue*: Date


Дата на изменение / *Date of revision*: Date

Изменение № / *Revision №*: Date

Подпис / *Signed*:

За Главна дирекция "Гражданска Въздухоплавателна Администрация"
For the Directorate General Civil Aviation Administration

4. Одобрение на ръководен персонал Приложение 8 от Наредба 145 от 11.08.2004 г.

	<p>РЕПУБЛИКА БЪЛГАРИЯ REPUBLIC OF BULGARIA</p> <p>ГД „ГРАЖДАНСКА ВЪЗДУХОПЛАВАТЕЛНА АДМИНИСТРАЦИЯ“ DIRECTORATE GENERAL CIVIL AVIATION ADMINISTRATION</p>
<p>Ул. Дякон Игнатий 9, София 1000</p> <p>Тел. +359 2 987 0784, 937 1040 Факс +359 2 980 5337 AFTN LBSFYAYX, SITA SOFTOYA e-mail caa@caa.bg http:// www.caa.bg</p>	<p>9 Dyakon Ignatii Str., Sofia 1000 Bulgaria</p> <p>Tel. + 359 2 987 0784, 937 1040 Fax +359 2 980 5337 AFTN LBSFYAYX, SITA SOFTOYA e-mail caa@caa.bg http:// www.caa.bg</p>
<p>Детайли за ръководен персонал, за който се иска одобрение, както е упоменато в Наредба 145 <i>Details of Management Personnel required to be accepted as specified in Regulation No 145</i></p> <ol style="list-style-type: none"> Име на организацията, седалище и адрес на управление на ОТО : <i>Name of the organisation, head quarter and address of the maintenance organisation:</i> Име: <i>Name:</i> Предложена за заемане длъжност: <i>Position within the Organisation:</i> Контакти на кандидата: e-mail: GSM: <i>Applicant's Contacts:</i> Практически опит, свързан с предлаганата за заемане длъжност, съгласно т.3: <i>Practical experince relevant to the item (3) position:</i> <p>Име и подпис на Отговорния Ръководител: <i>Name and signature of Accountable Manager:</i></p> <p style="text-align: right;">Дата: <i>Date:</i></p>	
<p>За използване само от ГД ГВА <i>Competent Authority use only</i></p> <p>Име и подпис на упълномощеното от ГД ГВА лице, приемащо този кандидат: <i>Name and signature of authorised competent authority staff member accepting this person:</i></p> <p>Подпис: Дата: <i>Signature: Date:</i></p> <p>Име: Отдел: <i>Name: Office:</i></p>	

5. Декларация за съответствие

Декларация за съответствие с Наредба 145		Причина:		
		Дата:		
Организация:				
Референтен №:				
Инспектор:				
Изискване	Съдържание	Попълва се от организацията	Попълва се от ГД ГВА	
		Глава, точка от ОРКТО Приложими документи, процедури, Препратки	проверено	Бележки
Чл. 2.	ВС може да бъде допуснато до полет само ако притежава УДЕ, издадено от лицензирано по реда на тази наредба физическо или юридическо лице.			
Чл. 3.	ОТО може да извършва дейности по ТО и ремонт на АТ и да издава УДЕ на ВС или УРДЕ на компонент в следните случаи: <ul style="list-style-type: none"> - ако е лицензирана в съответствие с изискванията на тази наредба; - ако е призната в съответствие с тази наредба; - ако е лицензирана по Общите авиационни изисквания (Joint Aviation Requirements - JAR 145) от въздухоплавателните власти на държава от Обединените авиационни власти. 			
Чл. 4.	(1) ОТО може да бъде лицензирана за следните видове ТО: на ВС като цяло; на двигател и/или спомагателен енергиен агрегат; на друг компонент на ВС освен тези по т. 2. (2) Лиценз се издава за извършване на БТО, ЛТО, ТО на демонтирани авиационни двигатели, ТО на демонтирани СЕА, ТО на други авиационни компоненти, специализирани дейности (3) ОТО може да бъде лицензирана за повече от един вид ТО.			
Чл. 12.	(1) Всяка ОТО има право да извършва само тези дейности, за които е лицензирана. (2) В лиценза на ОТО могат да бъдат вписани ограничения в обхвата на дейностите по извършване на ТО от съответната категория. (3) Правата по лиценза не подлежат на прехвърляне и преотстъпване.			
Чл. 16.	(1) Лиценз се издава въз основа на подадено в ГД "ГВА" писмено заявление по образец съгласно приложение № 4, придружено от: 1. заверено копие на съдебното решение за вписване в търговския регистър и удостоверение за актуално състояние; 2. заверена справка за назначения по трудов договор персонал; 3. описание на ОТО съгласно приложение № 5; 4. програми за обучение на персонала; 5. документ за платена такса. (2) Заявлението се подписва от изпълнителния ръководител и от отговорния ръководител на ОТО. (3) Организацията за техническо обслужване уведомява ГД "ГВА" за всяка промяна в обстоятелствата по чл. 16, ал. 1, т. 1 и 2 в седемдневен срок от настъпването им.			
Чл. 24.	(1) За изменение на лиценз ОТО подава в ГД "ГВА" писмено заявление съгласно приложение № 4, подписано от изпълнителния ръководител и от отговорния ръководител, придружено от документи, относно обстоятелствата, за които се иска изменението, както и документ за платена такса.			

Декларация за съответствие с Наредба 145		Причина:			
		Дата:			
Организация:					
Референтен №:					
Инспектор:					
Изискване	Съдържание	Попълва се от организацията		Попълва се от ГД ГВА	
		Глава, точка от ОРКТО Приложими документи, процедури, Препратки	проверено	Бележки	
Чл. 25.	(1) Нарушенията по отношение на дейността на ОТО се класифицират в две степени. Нарушения от първа степен са значителни несъответствия с условията по тази наредба, които застрашават безопасността на полетите. Нарушения от втора степен са други несъответствия с изискванията по тази наредба, които биха могли да застрашат безопасността на полетите, вкл. единични несъответствия от първа степен по ал. 1, т. 1.				
Чл. 26.	(1) При установяване на нарушение от първа степен, при нарушаване на другите изисквания за безопасност и сигурност и на други задължения, установени със закон, правата по издадения лиценз временно се спират до отстраняване на нарушението и изпълнение на дадените задължителни предписания. (2) ГД ГВА изпраща на притежателя на лиценза най-малко 30 дни преди спиране на правата по лиценза писмено уведомление, в което посочва нарушението, срока и действията, които следва да бъдат предприети от ОТО за отстраняването му. (3) В седемдневен срок от получаване на уведомлението ОТО може да представи писмени обяснения. (4) При неотстраняване на нарушението в предписания срок, който не може да е по-кратък от срока по ал. 2, лицензът се отнема. (5) Когато безопасността на полетите е застрашена, ал. 2 и 4 не се прилагат.				
Чл. 27.	(1) При установяване на нарушения от втора степен, при нарушаване на другите изисквания за сигурност и безопасност и на други задължения, установени със закон, правата по издадения лиценз се ограничават до отстраняване на нарушението и изпълнение на дадените задължителни предписания. (2) В случаите по ал. 1 по преценка на ръководителя на ГД "ГВА" на ОТО може да бъде даден срок до 3 месеца за отстраняване на нарушението. Срокът може да се удължи с още 3 месеца, когато се установи, че е необходимо допълнително време за изпълнение на задължителните предписания.				
Чл. 28.	Лицензът се отнема: 1. когато ОТО престане да отговаря на изискванията за издаване на лиценз; 2. когато лицензът е издаден въз основа на неистински документи или на документи с невярно съдържание; 3. при нарушение на закона или на подзаконовите актове, свързани с издаването на лиценза, и неизпълнение на дадените задължителни предписания в указания срок.				
Чл. 29.	Правата по издадения лиценз се прекратяват: 1. по заявление на притежателя; 2. с прекратяването на дейността на ОТО; 3. с прекратяване на юридическото лице; 4. при смърт или поставяне под запрещение на физическото лице - едноличен търговец.				
Чл. 30.	(1) ОТО разработва описание. (2) Описанието на ОТО и всички изменения в него се одобряват от ГД "ГВА".				

Декларация за съответствие с Наредба 145		Причина:		
		Дата:		
Организация:				
Референтен №:				
Инспектор:				
Изискване	Съдържание	Попълва се от организацията	Попълва се от ГД ГВА	
		Глава, точка от ОРКТО Приложими документи, процедури, Препратки	проверено	Бележки
Чл. 31.	ОТО може да извършва ТО на ВС и/или компоненти, за които е лицензирана, само в случай че разполага с необходимия персонал, помещения, съоръжения, оборудване, инструменти, контролна апаратура, материали и техническа документация (одобрени данни).			
Чл. 32.	(1) ОТО може да извършва ТО на местата, посочени в лиценза. (2) ОТО може да извършва ТО и на друго място при неизправност на ВС или при необходимост временно да се извършва линейно ТО в съответствие с одобрена от ГД "ГВА" процедура.			
Чл. 33.	(1) ОТО може да възлага извършването на дейности по ТО и на подизпълнители, при условие че те са под контрола на неговата система за управление на качеството и че УДЕ се издава от ОТО. (2) Подизпълнителите се посочват в описанието на ОТО.			
Чл. 34.	(1) ОТО разработва система за планиране на необходимия персонал, помещения, съоръжения, оборудване, инструменти, контролната апаратура, материали и техническа документация (одобрени данни), необходими за безопасно изпълнение на работите по ТО в съответствие с планираната дейност по ТО. (2) Планирането се извършва: 1. предварително - в човекочасове, в съответствие с очаквания обем работа по ТО се осигурява необходимият персонал, помещения, съоръжения, оборудване, инструменти, материали и техническа документация (одобрени данни); 2. оперативно - предприемане на съвременни действия за осигуряване необходимия персонал, помещения, съоръжения, оборудване, инструменти, материали и техническа документация (одобрени данни) при настъпили промени в предварително планираните работи по ТО. (3) Планът по ал. 2, т. 1 се преразглежда на всеки 3 месеца. (4) Когато през календарен месец не достигат повече от 25 на сто от човекочасовете, се уведомяват ръководителят по качеството, отговорният ръководител и ГД "ГВА".			
Чл. 35.	При планирането се вземат предвид снабдяване, контрол на наличното оборудване, инструменти, контролна апаратура и материали, размер на помещенията, очаквани човекочасове, фактически човекочасове, подготовка на работата, наличие на хангар, състояние на околната среда, планиране на изпълнението на работи с критична важност за безопасността на полетите по време, когато персоналът е най-работоспособен, както и ограниченията на човешките възможности.			
Чл. 36.	(1) ОТО разработва процедура за предаване на незавършена работа по ТО между различни смени и изпълнители. (2) При изготвяне на процедурата се вземат предвид: 1. редът и планираното застъпване на смените; 2. способността на лицето от напускащата смяна да разбира и предава важните елементи на работата или задачата, която се предава на лице от пристигащата смяна; 3. способността на лицето от пристигащата смяна да разбира получената			

Декларация за съответствие с Наредба 145		Причина:		
		Дата:		
Организация:				
Референтен №:				
Инспектор:				
Изискване	Съдържание	Попълва се от организацията	Попълва се от ГД ГВА	
		Глава, точка от ОРКТО Приложими документи, процедури, Препратки	проверено	Бележки
	информация; 4. мястото, където се извършва предаването на информацията.			
Чл. 37.	При планиране на ТО се спазват изискванията на трудовото законодателство за работното време, почивките и отпуските.			
Чл. 38	ОТО назначава достатъчно персонал за ръководство, планиране, извършване, удостоверяване и контрол на дейностите, за които е лицензирана.			
Чл. 39.	(1) ОТО разработва учебни програми за текущо обучение (2) Учебните програми се одобряват от ГД "ГВА" първоначално за 12 месеца. (3) След изтичане на срока по ал. 2 ГД "ГВА" оценява програмите, при необходимост дава задължителни предписания за изменението им или дава окончателно одобрение, когато чрез програмите се осигурява нужното равнище на знания.			
Чл. 40.	Обучението може да се извършва в ОТО или в авиационен учебен център от преподаватели, одобрени от ГД "ГВА".			
Чл. 41.	Всяко лице от персонала при постъпване на работа се проверява за знанията му по програмата "Човешки фактор".			
Чл. 42.	(1) ОТО назначава ръководен персонал с необходимата квалификация, знания и опит. (2) Ръководният персонал предварително се одобрява от ГД "ГВА". Заявлението за одобрение е по образец съгласно приложение № 8.			
Чл. 43.	(1) В зависимост от категорията на лиценза ОТО има следният ръководен персонал: 1. отговорен ръководител; 2. ръководител на базовото ТО; 3. ръководител на линейното ТО; 4. ръководител на работилниците; 5. ръководител по качеството; (2) Длъжностните лица по ал. 1, т. 2 - 5 са пряко подчинени на отговорния ръководител. (3) При малки ОТО се допуска съвместяване на длъжности от ръководния персонал.			
Чл. 44.	За ръководен персонал, с изключение на отговорния ръководител, може да бъде назначено лице, което: 1. има висше техническо образование; 2. притежава свидетелство за правоспособност за техническо обслужване (AML) съгласно Наредба № 1 от 2003 г. за свидетелствата за правоспособност на авиационния персонал за най-малко един от типовете ВС, които ОТО обслужва; 3. има професионален опит поне 3 г. в ОТО като удостоверяващ персонал на най-малко един от типовете ВС, които ОТО обслужва.			
Чл. 45.	(1) Отговорният ръководител трябва да притежава основни познания по Закона за гражданското въздухоплаване, тази наредба и другите нормативни актове по прилагането на закона. (2) Когато отговорният ръководител не е изпълнителен ръководител, той е пряко подчинен на изпълнителния ръководител. (3) Едно лице може да бъде отговорен ръководител на повече от една ОТО при спазване на ограниченията на			

Декларация за съответствие с Наредба 145		Причина:		
		Дата:		
Организация:				
Референтен №:				
Инспектор:				
Изискване	Съдържание	Попълва се от организацията	Попълва се от ГД ГВА	
		Глава, точка от ОРКТО Приложими документи, процедури, Препратки	проверено	Бележки
	трудовете законодателство.			
Чл. 46.	При отсъствие на някои от лицата от ръководния персонал в описанието на ОТО писмено се посочват лицата, които изпълняват техните функции до завръщането им.			
Чл. 47.	(1) Удостоверяващ персонал са лица, притежаващи Разрешение за удостоверяване на ТО, издадено от ОТО. (2) Разрешението за удостоверяване на ТО определя обхвата на дейностите по ТО, които лицето може да удостоверява, и се издава по образец съгласно приложение № 9.			
Чл. 48.	Лицата от удостоверяващия персонал издават УДЕ и УРДЕ от името на ОТО.			
Чл. 49.	(1) За удостоверяване на извършено линейно ТО ОТО назначава персонал, притежаващ AML с вписани квалификационни класове "B1" и "B2" за типовете ВС, чието ТО ще удостоверява, както и персонал с AML с вписан квалификационен клас "A". (2) За удостоверяване на извършено базово ТО ОТО назначава персонал, притежаващ AML с вписан квалификационен клас "C", както и персонал с вписани квалификационни класове "B1" и "B2" за типовете ВС, чието ТО ще удостоверява.			
Чл. 50.	УРДЕ за ТО се издава само ако лицето: 1. е извършвало ТО на същата авиационна техника, чието ТО ще удостоверява, най-малко 6 месеца за последните 2 години; 2. успешно е издържало теоретичен изпит за удостоверяване на ТО съгласно процедурата по чл. 51; 3. е получило положителна оценка на способността му да изпълнява задълженията си от друго лице от удостоверяващия персонал, под чието наблюдение е работило в същата организация.			
Чл. 51.	ОТО създава процедура за проверка и поддържане на квалификацията на лицата от удостоверяващия персонал, която е част от описанието на ОТО.			
Чл. 52.	Удостоверяващият персонал се обучава на всеки две години за новостите в технологиите, модификациите на ВС и компонентите, процедурите в ОТО и програмата "Човешки фактор".			
Чл. 53.	Лицата от удостоверяващия персонал може да не носят при работа разрешението си за удостоверяване на ТО, но са длъжни да го представят при поискване от инспектор от ГД "ГВА" или от лицето, експлоатиращо ВС.			
Чл. 54.	ОТО поддържа списък на лицата от удостоверяващия персонал; (2) Данните в списъка по ал. 1 се записват и съхраняват така, че да се осигури защита от незаконно разкриване или достъп, нерегламентирано изменение или разпространение. (3) Данните се съхраняват поне две години след прекратяване на трудовия договор на лицето.			
Чл. 55.	(1) Дейностите по ТО се извършват от техническия персонал при спазване на техническата документация. (2) Лицата от техническия персонал трябва да отговарят на изискванията, посочени в приложение № 10.			

Декларация за съответствие с Наредба 145		Причина:		
		Дата:		
Организация:				
Референтен №:				
Инспектор:				
Изискване	Съдържание	Попълва се от организацията	Попълва се от ГД ГВА	
		Глава, точка от ОРКТО Приложими документи, процедури, Препратки	проверено	Бележки
	(3) Най-малко половината от техническия персонал, зает във всеки хангар, работилница или място за извършване на линейно ТО, трябва да е назначен на постоянен трудов договор.			
Чл. 56.	Техническият персонал трябва да притежава AML.			
Чл. 57.	(1) След назначаване на лице от техническия персонал то преминава курс на обучение за изпълнение на конкретните му задължения по извършване на ТО, описани в длъжностната му характеристика, и полага практически изпит. (2) След успешно полагане на изпита лицето работи под наблюдението на друго лице от техническия персонал за установяване на способността му да изпълнява задълженията си. (3) Лицето се допуска до самостоятелна работа след получаване на положителна оценка от наблюдаващия. (4) Разпоредбите на ал. 1 - 3 се прилагат и когато се въвежда извършване на ТО на нов тип авиационна техника.			
Чл. 58.	За извършване на безразрушителен контрол ОТО трябва да разполага с персонал, квалифициран по стандарт БДС EN 4179 за "Авиационна и космическа техника. Квалификация и допускане на персонала за извършване (изпитване) на контрол без разрушаване". При извършването на безразрушителен контрол задължително се спазват методите и техниките, предвидени от производителя или държателя на типовия или допълнителния сертификат на съответната авиационна техника.			
Чл. 59.	(1) ОТО трябва да разполага с достатъчно помещения за управление на планираните работи, вкл. за управление на качеството, планиране на ТО, както и за ползване на техническата документация и водене техническите записи.			
Чл. 60.	Работилниците, лабораториите и работните зони трябва да са отделени по подходящ начин за предотвратяване на замърсяване на работната и околната среда.			
Чл. 61.	ОТО трябва да разполага с помещения и съоръжения, осигуряващи защита от неблагоприятно въздействие на атмосферните условия.			
Чл. 62.	(1) ОТО осигурява охраняеми складове за съхраняване на компоненти на ВС, оборудване, инструменти и материали с отделни зони за годни и негодни изделия. Условията за съхранение трябва да отговарят на изискванията на производителите, като по възможност изделията се оставят пакетирани в оригиналните опаковки. (2) Достъп до складовете могат да имат само оправомощени лица от персонала на ОТО.			
Чл. 63.	(1) Инструментите и контролната апаратура, когато е приложимо, подлежат на периодичен метрологичен контрол и калибриране. ОТО съхранява записи за извършените калибрирания.			
Чл. 64.	(1) ОТО трябва да притежава и използва техническа документация (одобрени данни) в съответствие с категорията и класа на лиценза, вкл. за модификации и			

Декларация за съответствие с Наредба 145		Причина:		
		Дата:		
Организация:				
Референтен №:				
Инспектор:				
Изискване	Съдържание	Попълва се от организацията	Попълва се от ГД ГВА	
		Глава, точка от ОРКТО Приложими документи, процедури, Препратки	проверено	Бележки
	поправки, за всяко отделно ВС, негов компонент или специфична дейност по списъка на одобрените дейности към лиценза.			
Чл. 65.	ОТО създава процедура за документирането и информирането на автора на техническата документация, когато в нея са открити неточности, непълноти или двусмислия.			
Чл. 66.	ОТО може да изменя инструкциите за ТО само след предварително писмено съгласие на производителя или държателя на типовия или допълнителния сертификат на съответната авиационна техника при осигуряване на равностойно или по-високо равнище на извършеното ТО в съответствие с одобрена от ГД "ГВА" процедура.			
Чл. 67.	(1) ОТО класифицира модификациите на авиационната техника на "големи" и "малки" в зависимост от конструктивна промяна. (2) "Големи" модификации се извършват само по документация на производителя или държателя на типовия или допълнителния сертификат на съответната авиационна техника и без да се изменят инженерингови проекти. (3) Одобрение от ГД "ГВА" не се изисква за "големи" модификации, когато ОТО ги извършва в съответствие с документация на притежателя на типовото или допълнителното удостоверение за летателна годност. (4) Организацията за техническо обслужване може да разработва техническа документация за извършване на "малки" модификации след предварително одобрение на ГД "ГВА".			
Чл. 68.	(1) ОТО класифицира повредите на авиационната техника на "големи" и "малки". Отстраняване на „големи“ повреди се извършва по документация на производителя или държателя на типовия или допълнителния сертификат на съответната авиационна техника.			
Чл. 69.	(1) ОТО осигурява общи работни карти и система за работни документи и бланки. (2) Работните карти съдържат точно възпроизведени данни за ТО от техническата документация или препратка към конкретна работа или задача за ТО, съдържаща се в техническата документация за ТО. (3) Когато работните карти се създават по електронен начин, ОТО осигурява защита от нерегламентиран достъп и изменение на работните карти и създава резервна електронна база данни, която се актуализира до 24 часа от извършване на запис в основната база данни. (4) ОТО може да извършва ТО по работни карти и система от работни документи и бланки на лицето, експлоатиращо ВС, по негово искане. В този случай ОТО създава процедура за документооборота с лицето, експлоатиращо ВС.			
Чл. 70.	ОТО осигурява достъп на персонала до техническата документация.			
Чл. 71.	Приложимата техническа документация трябва да се намира на всяко място, на което се извършва ТО.			

Декларация за съответствие с Наредба 145		Причина:		
		Дата:		
Организация:				
Референтен №:				
Инспектор:				
Изискване	Съдържание	Попълва се от организацията	Попълва се от ГД ГВА	
		Глава, точка от ОРКТО Приложими документи, процедури, Препратки	проверено	Бележки
Чл. 72.	ОТО въвежда и поддържа система за управление на качеството и план за одит на качеството.			
Чл. 73.	СУК осигурява, че: 1. са създадени вътрешни правила на ОТО, които се спазват постоянно; 2. правилата на ОТО се спазват и съществува вътрешна система за оценка на качеството в съответствие с тези правила; 3. ясно са посочени отговорностите, правата и взаимоотношенията на персонала, чиято работа има отношение към качеството на извършваното ТО; 4. цялостната дейност на ОТО се извършва в условията на строг вътрешен контрол; 5. Организацията за техническо обслужване е изградила действаща система за наблюдение на работата на ръководния, удостоверяващия и техническия персонал; 6. прилага система за поддържане и повишаване на квалификацията на персонала; 7. води записи, доказващи спазването на изискванията при извършването на ТО, както и ефективната работа на системата за управление на качество; 8. поддържа документация за проведените вътрешни одити на системата за управление на качеството на всички места за извършване на ТО; 9. има ясно определени отговорности на ръководния и удостоверяващия персонал на ОТО; 10. има ясно определени начини на взаимодействие между отделните места в една ОТО.			
Чл. 74.	1) ОТО разработва система за обратна връзка, която е част от системата за управление на качеството. 2) Системата за обратна връзка гарантира, че отговорният ръководител непрекъснато ще разполага с актуална информация по всички въпроси, свързани с дейността на ОТО.			
Чл. 75.	(1) Планът за одит на качеството се създава от ОТО в съответствие с категорията и класовете лиценз (2) Планът се изпълнява в пълен обем всяка година.			
Чл. 76.	(1) Докладите за резултатите от одита на качеството се изпращат на структурните звена на ОТО преди съставяне на окончателния доклад. (2) В звената се обсъждат видовете и сроковете на завършване на действията, необходими за отстраняване на несъответствията. (3) Становищата на звената се включват в окончателния доклад.			
Чл. 77.	Докладите за резултатите от одита на качеството и записите за действията за отстраняване на несъответствията се съхраняват поне две години от датата на отстраняване на несъответствията.			
Чл. 79	Персоналът на ОТО може да съвместява функции на ръководен, удостоверяващ и технически персонал и може да се състои от две лица.			
Чл. 80.	ОТО трябва да разполага с достатъчно помещения, съоръжения, инструменти, материали и техническа документация за извършване на ТО.			
Чл. 81.	В описанието на ОТО се включват само приложимите за ОТО процедури.			

Декларация за съответствие с Наредба 145		Причина:		
		Дата:		
Организация:				
Референтен №:				
Инспектор:				
Изискване	Съдържание	Попълва се от организацията	Попълва се от ГД ГВА	
		Глава, точка от ОРКТО Приложими документи, процедури, Препратки	проверено	Бележки
Чл. 82.	(1) ОТО може да не въвежда и поддържа собствена система за управление на качеството и план за одит на качеството. (2) Всяка година ОТО сключва договор за извършване на одит на качеството с друга ОТО, която има собствена система за управление на качеството.			
Чл. 83.	УДЕ и УРДЕ се издават, след като лице от удостоверяващия персонал се убеди, че изискващото се ТО за даденото ВС или компонент е изпълнено съгласно тази наредба, техническата документация и процедурите от описанието на ОТО и авиационната техника е годна за експлоатация.			
Чл. 84.	(1) Извършването на ТО на свалени от ВС компоненти, с изключение на двигатели и СЕА, се удостоверява чрез УРДЕ (2) УРДЕ се издава след завършване на ТО на компонент.			
Чл. 85.	УДЕ и УРДЕ съдържат основните данни за извършеното ТО и др. данни.			
Чл. 86.	(1) УДЕ и УРДЕ се издават в два екземпляра. Единият се дава на лицето, експлоатиращо ВС, а вторият се съхранява в ОТО. (2) Когато е извършена модификация или поправка, към УДЕ и УРДЕ се прилага и техническата документация за изпълнението им.			
Чл. 87.	(1) УДЕ се издава: 1. преди полет след завършване на всяка работа по ТО съгласно програмата за ТО на лицето, експлоатиращо ВС; 2. преди полет след завършване на отстраняването на какъвто и да е недостатък, когато ВС се експлоатира между планови ТО на ВС. (2) При извършване на модификации и поправки към УДЕ се прилага техническата документация за тяхното извършване.			
Чл. 88	(1) Лицето, експлоатиращо ВС, е длъжно да осигури преди полет цялото необходимо ТО и отговаря за поддържането на летателната годност на ВС. (2) Когато цялото ТО не може да бъде завършено, се допуска издаване на УДЕ със съгласието на ръководителя по качеството, на лицето, експлоатиращо ВС, и след уведомяване на ГД "ГВА". (3) УДЕ не се издава, когато е налице несъответствие с изискванията на техническата документация, което би могло да застраши безопасността на полета.			
Чл. 89.	(1) ОТО съхранява подробни записи за всички извършени работи по ТО. (2) Записите и техническата документация за съответния вид работа по ТО се съхраняват най-малко две години след извършването на ТО.			
Чл. 90.	(1) ОТО уведомява ГД "ГВА", производителя или държателя на типовия или допълнителния сертификат на съответната авиационна техника и лицето, експлоатиращо ВС, за всеки открит от нея недостатък на ВС или компонент, което може да застраши БП. (2) БП е застрашена при пукнатина, постоянна деформация, обгаряне, големи корозионни поражения на конструкцията,			

Декларация за съответствие с Наредба 145		Причина:		
		Дата:		
Организация:				
Референтен №:				
Инспектор:				
Изискване	Съдържание	Попълва се от организацията	Попълва се от ГД ГВА	
		Глава, точка от ОРКТО Приложими документи, процедури, Препратки	проверено	Бележки
	открити по време на ТО на ВС, двигател или СЕА, витло, роторна система на вертолет, отказ на аварийна система по време на планова проверка. (3) Докладите се изготвят най-късно три дни след установяване на недостатъка.			
Чл. 91.	(1) ОТО разработва система за докладване на грешки, свързани с безопасността, която се одобрява от ГД "ГВА". (2) Системата обхваща начините на събиране и обработване на докладите, вкл. анализ и оценка на грешките. (3) Целта на докладването е да се определят причините, водещи до грешки, и тяхното предотвратяване. (4) Системата се разработва така, че да осигури: 1. насърчаване на свободното докладване на всички грешки, които биха могли да бъдат свързани с безопасността; 2. гаранция, че никой няма да бъде наказан за докладване на грешка или за сътрудничество при неговото изясняване; 3. възможност да се определи тенденцията за неблагоприятен изход, необходимите действия за отстраняване на резултатите от грешката; 4. възможност за обработването на цялата информация, свързана с подобни грешки, и да определи начина за информиране на необходимите адресати. (5) Докладите се изготвят по образец и съдържат цялата информация, отнасяща се до грешката и резултата от оценката ѝ, с които разполага ОТО.			
Чл. 92.	При извършване на БТО и ЛТО на ВС с цел най-малък риск от множество грешки и натрупване на грешки ОТО: 1. гарантира, че лице от техническия или удостоверяващия персонал няма да бъде принудено да извърши или да удостовери ТО по време на форма за ТО, когато се сглобяват и разглобяват няколко еднотипни компонента на ВС, монтирани на повече от една система на едно и също ВС; 2. създава процедура за откриване и отстраняване на грешки при извършване на ТО, които могат да доведат до отказ, неправилна работа на ВС, компонент или система, скрит или явен недостатък, застрашаващи безопасната експлоатация на ВС; 3. планира ТО така, че работи с критична важност да бъдат извършвани, когато персоналят е най-работоспособен.			

Аз, долуподписаният, удостоверявам, че горната информация е точна и вярна във всяко едно отношение.

За и от името на организацията

Проверил за и от името на ГД ГВА

Име:

Име:

Подпис:

Подпис:

Дата:

Дата:

6. Контролна карта за одобрение на РКТО

ОРГАНИЗАЦИЯ:		ЧЕК-ЛИСТ ЗА ОДОБРЕНИЕ		
РЕФЕРЕНТЕН №		НА ОПИСАНИЕ НА ОТО Наредба 145		
ДАТА:		ИНСПЕКТОР:		Бележки, Документ № и т.н.
описание		съответствие		
		ДА	НЕ	
Част 0.	Обща структура ОТО, когато лицето има и лиценз за въздушен			
Част 0.	Обща организация			
0.1.	Декларация на отговорния ръководител			
0.2.	Обща информация: а) кратко описание на организацията; б) връзки с други организации; в) състав на флота, тип на опериране; г) летища, до които се изпълняват полети.			
0.3.	Ръководен персонал по ТО: а) отговорен ръководител; б) координатор; в) задължения и отговорности; г) организационна структура; д) човешки ресурси и политика на обучение, в т.ч. и по "Човешки фактор".			
0.4.	Процедура за уведомяване на ГД "ГВА" при промени в организираното от АО ТО - договори/места/персонал/дейности/одобрения.			
0.5.	Процедура за внасяне изменения в РКТО.			
Част 1.	Управление			
1.1.	Декларация на отговорния ръководител, че дейността на ОТО ще бъде финансирана така, че да осигурява спазването на изискванията и стандартите.			
1.2.	Политика на качеството			
1.3.	Ръководен персонал.			
1.4.	Задължения и отговорности на ръководния персонал.			
1.5.	Организационно-управленска структура.			
1.6.	Списък на удостоверяващия персонал.			
1.7.	Човешки ресурси.			
1.8.	Общо описание на помещенията и съоръженията на всяко място за извършване на ТО.			
1.9.	Обхват на дейността на ОТО.			
1.10.	Процедура за информиране на ГД "ГВА" за промени, свързани с дейността на ОТО (дейности/ограничения/места/персонал).			
1.11.	Процедура за промени в описанието			
Част 2.	Процедури по ТО			
2.1.	Оценка на доставчици и контрол на подизпълнители.			
2.2.	Приемане и проверка на компоненти и материали от външни доставчици.			
2.3.	Складиране, поставяне на етикети и допускане на компоненти и материали за използване в процеса на ТО.			
2.4.	Приемане и проверка на инструменти, оборудване и контролна апаратура.			
2.5.	Калибриране на инструменти, оборудване и контролна апаратура.			
2.6.	Използване на инструменти, оборудване и контролна апаратура от персонала.			
2.7.	Стандарти за поддържане на чистота в помещенията за ТО.			
2.8.	Инструкции за ТО на ВС и компоненти, разработени от ОТО, съответствие с тези на производителите или държателите на типовия сертификат на авиационната техника, начин на осъвременяване, достъп на персонала до тях.			
2.9.	Процедури за поправки и ремонти.			
2.10.	Процедура за съответствие с програма за ТО на въздушен превозвач и авиационен оператор.			
2.11.	Процедури за Директиви за летателна годност.			
2.12.	Процедури за алтернативни начини на извършване на модификации.			

ОРГАНИЗАЦИЯ:		ЧЕК-ЛИСТ ЗА ОДОБРЕНИЕ		
РЕФЕРЕНТЕН №		НА ОПИСАНИЕ НА ОТО Наредба 145		
ДАТА:	ИНСПЕКТОР:	съответствие		Бележки, Документ № и т.н.
описание		ДА	НЕ	
2.13.	Използвана техническа документация и нейното попълване.			
2.14.	Контрол на техническите записи.			
2.15.	Отстраняване на недостатъци, възникнали по време на базово ТО.			
2.16.	Процедури за допускане до експлоатация.			
2.17.	Технически записи, извършвани в документация на авиационни оператори и въздушни превозвачи.			
2.18.	Процедура за докладване за недостатъци и грешки.			
2.19.	Връщане на компоненти с недостатъци в склада.			
2.20.	Връщане на компоненти с недостатъци на външни доставчици.			
2.21.	Контрол на компютърните системи за технически записи.			
2.22.	Контрол на планираните човечески работни задачи по ТО.			
2.23.	Контрол на работи с критична важност.			
2.24.	Специфични процедури за ТО, като пускане и проба на двигатели, проверка на херметичността на пилотската кабина, буксировка на ВС и други.			
2.25.	Откриване и отстраняване на грешки, допуснати при ТО.			
2.26.	Предаване на незавършена работа между смени.			
2.27.	Уведомяване на производител или държател на типов сертификат на авиационна техника за неточности в техническа документация			
Част L2.	Допълнителни процедури за линейно ТО			
L2.1.	Контрол на компоненти, оборудване, инструменти и контролна апаратура по време на линейно ТО.			
L2.2.	Процедури за линейно ТО, свързани със зареждане и източване на гориво, противообледенителна обработка на ВС и др			
L2.3.	Контрол на повтарящи се недостатъци по време на линейно ТО.			
L2.4.	Процедура за попълване на технически борден дневник.			
L2.5.	Процедура за заемане или наемане на компоненти.			
L2.6.	Процедура за връщане на компоненти с недостатъци, демонтирани от ВС при линейно ТО.			
L2.7.	Процедура за работи с критична важност.			
Част 3.	Процедури по политиката за качество			
3.1.	Одит на качеството на процедурите на ОТО.			
3.2.	Одит на качеството на ТО на ВС.			
3.3.	Оценка на качеството на процедурата по отстраняване на недостатъци.			
3.4.	Процедура за обучение и квалификация на удостоверяващия персонал.			
3.5.	Записи за удостоверяващия персонал.			
3.6.	Персонал за одит на качеството			
3.7.	Квалификация на персонала по качеството.			
3.8.	Квалификация на техническия персонал.			
3.9.	Контрол на процеса на допускане на изключения в ТО на ВС и компонент.			
3.10.	Контрол на отложени работи по ТО в отклонение от процедурите на ОТО.			
3.11.	Процедури за специализирани дейности, безразрушителен контрол, заварки и др.			
3.12.	Контрол на екипи, извършващи ТО, когато са външни за ОТО.			

ОРГАНИЗАЦИЯ:		ЧЕК-ЛИСТ ЗА ОДОБРЕНИЕ		
РЕФЕРЕНТЕН №		НА ОПИСАНИЕ НА ОТО Наредба 145		
ДАТА:	ИНСПЕКТОР:	съответствие		Бележки, Документ № и т.н.
описание		ДА	НЕ	
3.13.	Процедури за обучение по програмата "Човешки фактор".			
Част 4.				
4.1.	Списък на въздушните превозвачи и авиационните оператори, с които ОТО е сключила договори за ТО.			
4.2.	Процедури и документация на въздушните превозвачи и авиационните оператори, свързани с ТО.			
4.3.	Водене на записи за въздушните превозвачи и авиационните оператори.			
Част 5.				
5.1.	Образци на документи.			
5.2.	Списък на подизпълнителите.			
5.3.	Списък на местата за извършване на линейно ТО.			
5.4.	Списък на други организации за ТО, с които ОТО има договори.			
Част 6.				
Процедури, свързани с ТО, когато лицето има и лиценз за въздушен превозвач и/или свидетелство за авиационен оператор				
6.1.	Използване на Технически борден дневник и прилагане на Списъка на минимално допустимите откази (MEL)			
6.2.	Програма за ТО на ВС - разработка и внасяне на изменения.			
6.3.	Полетно време и технически записи - отговорности, запазване, достъп.			
6.4.	Изпълнение и контрол на Директиви за летателна годност.			
6.5.	Анализ на ефективността на програмата за ТО на ВС.			
6.6.	Незадължителни модификации - политика.			
6.7.	Стандарти за изпълнение на "големи" модификации.			
6.8.	Доклади за недостатъци: а) анализи; б) връзка с производители и въздухоплавателни власти; в) политика за отлагане на отстраняване на недостатъци.			
6.9.	Инженерингова дейност.			
6.10.	Програма за надеждност: а) ВС; б) двигател или СЕА; в) компоненти.			
6.11.	Предполетен преглед: а) подготовка на ВС за полет; б) изпълнени дейности по наземното обслужване; в) сигурност на натоварваните товари и багажи; г) контрол на зарежданото гориво, количество/качество; д) контрол на почистването от сняг, лед, прах, пепел до равнището на стандартите			
6.12.	Претегляне на ВС.			
6.13.	Процедури за облитане на ВС.			
6.14.	Образци на документи, използвани етикети и бланки (могат да бъдат аналогични с посочените в описанието на ОТО).			

7. Контролна карта за първоначално издаване на одобрение

ОРГАНИЗАЦИЯ:		ЧЕК-ЛИСТ ЗА ПЪРВОНАЧАЛНО ИЗДАВАНЕ НА ОДОБРЕНИЕ НА ОТО Наредба 145			
РЕФЕРЕНТЕН №					
ДАТА:		ИНСПЕКТОР:		Съответствие	Бележки, Документ № и т.н.
№	Описание	ДА	НЕ		
А	Предварителна среща с отговорния ръководител				
6.	Познаване на нормативните изисквания				
7.	Приемане на ангажиментите от отговорния ръководител				
8.	Определяне на обхвата на одобрение				
9.	Определяне на график				
10.	Определяне на контактни лица				
Б	Приемане и оценка на пълнотата на подадените документи				
11.	Заявление за издаване на лиценз				
12.	Заявления за одобрение на персонал				
	1. автобиография на кандидата, описваща детайлно професионалната му квалификация и приложимия за заеманата длъжност опит				
	2. копие от диплом за завършено образование;				
	3. копие от свидетелство за правоспособност за ТО, когато кандидата притежава такова.				
13.	Заверено копие от съдебна регистрация				
14.	Съдебно удостоверение за актуално състояние/справка от Търговския регистър на Р. България				
15.	Съдебно удостоверение, че няма образувано производство за обявяване в несъстоятелност				
16.	Описание на ОТО				
17.	Списък на персонала на ОТО				
18.	Списък на техническия персонал				
19.	Документ за платена такса съгласно Тарифа 5				
В	Преглед и оценка на съответствието на документите				
5.	Преглед и приемане на ръководния персонал				
	1. Отговорен Ръководител				
	2. Ръководител ОТО				
	3. Ръководител БТО				
	4. Ръководител ЛТО				
	5. Ръководител Работилници				
	6. Ръководител качество				
6.	Преглед на удостоверяващия персонал и област на приложение на тяхното одобрение				
7.	Преглед и приемане на Описанието на ОТО				
Г	Инспекция на организацията за демонстриране на съответствие				
8.	Съответствие на сгради и съоръжения				

§	Наличие на компоненти, оборудване и инструменти			
	Съответствие на персонала			
	Наличие на актуални данни за ТО			
	Съответствие на задачи за ТО			
	1. издаване на удостоверение за допускане до експлоатация на ВС (CRS);			
	2. издаване на УРДЕ			
	Съответствие на СУК			
	Съответствие на документи и записи			
Д	Издаване на одобрение			
4.	Ръководният персонал е одобрен			
5.	Описанието на ОТО е одобрено			
6.	Всички несъответствия от Част 4 на Доклад от препоръки са закрити			

8. Контролна карта за изменение на одобрение

ОРГАНИЗАЦИЯ:		Име	Адрес	Допълнително място	Обхват на дейностите	ЧЕК-ЛИСТ ЗА ИЗМЕНЕНИЕ НА ОДОБРЕНИЕ НА ОТО Наредба 145		Бележки, Документ № и т.н.	
РЕФЕРЕНТЕН №						съответствие			
ДАТА:		ИНСПЕКТОР:							
№	описание					ДА	НЕ		
А Приемане и оценка на пълнотата на подадените документи									
19.	Заявление за изменение на обхвата	x	x	x	x				
20.	Заявления за одобрение на персонал	NA	NA	NA	NA				
	1. автобиография на кандидата, описваща детайлно професионалната му квалификация и приложимия за заеманата длъжност опит;	NA	NA	NA	NA				
	2. копие от диплом за завършено образование;	NA	NA	NA	NA				
	3. копие от удостоверение за завършени квалификационни курсове, курсове за съответни типове ВС;	NA	NA	NA	NA				
	4. копие от свидетелство за правоспособност за ТО, когато кандидата притежава такова.	NA	NA	NA	NA				
21.	Заверено копие от съдебна регистрация	x	x	x	NA				
22.	Съдебно удостоверение за актуално състояние/справка от Търговския регистър на Р. България	x	x	x	NA				
23.	Съдебно удостоверение, че няма образувано производство за обявяване в несъстоятелност	x	x	x	NA				
24.	Ръководство на ОТО	x	x	x	x				
25.	Списък на персонала на ОТО	NA	NA	x	x				
26.	Списък на техническия персонал	NA	NA	x	x				
27.	Документ за платена такса съгласно Тарифа 5	x	x	x	x				
Б Преглед и оценка на съответствието на документите									
14.	Преглед и приемане на ръководния персонал	NA	NA	NA	NA				
	1. Отговорен Ръководител	NA	NA	NA	NA				
	2. Ръководител на ОТО	NA	NA	NA	NA				
	3. Ръководител Работилници	NA	NA	NA	NA				
	3. Ръководител БТО	NA	NA	NA	NA				
	4. Ръководител ЛТО	NA	NA	NA	NA				
	5. Ръководител качество	NA	NA	NA	NA				
15.	Преглед на удостоверяващия персонал и област на приложение на тяхното одобрение	NA	NA	x	x				
16.	Преглед и приемане на Описанието на ОТО	x	x	x	x				
В Инспекция на организацията за демонстриране на съответствие									
19.	Съответствие на сгради и съоръжения	x	x	x	NA				
20.	Наличие на компоненти, оборудване и инструменти	NA	NA	x	x				
21.	Съответствие на персонала	NA	NA	x	x				
22.	Съответствие на актуални данни за ТО	x	x	x	x				
23.	Съответствие на задачи за ТО	NA	NA	x	x				
	1. издаване на УДЕ	NA	NA	x	x				

НАРЪЧНИК НА ИНСПЕКТОРА ЧАСТ "ЛЕТАТЕЛНА ГОДНОСТ"

ОРГАНИЗАЦИЯ:		Име	Адрес	Допълнително място	Обхват на дейностите	ЧЕК-ЛИСТ ЗА ИЗМЕНЕНИЕ НА ОДОБРЕНИЕ НА ОТО Наредба 145		Бележки, Документ № и т.н.	
РЕФЕРЕНТЕН №						съответствие			
ДАТА:		ИНСПЕКТОР:							
№	описание					ДА	НЕ		
	2. издаване на УРДЕ	NA	NA	x	x				
24.	Съответствие на СУК	x	x	x	x				
25.	Съответствие на документи и записи	x	x	x	x				
Г Издаване на одобрение									
7.	Ръководният персонал е одобрен	NA	NA	NA	NA				
8.	Описанието на ОТО е одобрено	x	x	x	x				
9.	Всички несъответствия от Част 4 на Доклад от порепоръки са закрити	x	x	x	x				

9. Контролна карта за одобрение на ръководен персонал

ОРГАНИЗАЦИЯ:		Ръководител базово ТО	Ръководител линейно ТО	Ръководител работилница	Ръководител качество	ЧЕК-ЛИСТ ЗА ОДОБРЕНИЕ НА ПЕРСОНАЛ НА ОТО		Бележки, Документ № и Т.Н.	
РЕФЕРЕНТЕН №						съответствие			
ДАТА:		ИНСПЕКТОР:							
№	описание					ДА	НЕ		
А	Приемане и оценка на пълнотата на подадените документи								
1	Заявления Приложение 8 от Наредба 145	X	X	X	X				
2	Автобиография на кандидата, описваща детайлно професионалната му квалификация и приложимия за заеманата длъжност опит	X	X	X	X				
3	Копие от диплом за завършено образование	X	X	X	X				
4	Копия от удостоверения за завършени квалификационни курсове	X	X	X	X				
5	Копие от свидетелство за правоспособност за ТО	X	X	X	NA				
Б	Преглед и оценка на съответствието на документите								
1	Преглед и приемане на образователния ценз	X	X	X	X				
2	Преглед и приемане на квалификацията	X	X	X	X				
3	Преглед и приемане на опита	X	X	X	X				
4	Липса на записи за нарушения, застрашаващи безопасността	X	X	X	X				
В	Демонстриране на компетентност от кандидата								
1	Основни познания по ЗГВ	X	X	X	X				
2	Задълбочени познания по Наредба 145	X	X	X	X			*основни познания	
3	Основни познания по регламент Наредба 1	X	X	X	X				
4	Задълбочени познания по ТО на ВС	X	X	X	X*			*основни познания	
5	Основни познания за типовете ВС, включени в одобрението на ОТО	X	X	X	X				
6	Задълбочени познания на описанието на ОТО	X	X	X	X			*основни познания	
Г	Издаване на одобрение								
1	Персоналът е с необходимата компетентност	X	X	X	X				
2	Персоналът е назначен на подходящи длъжности в ОТО	X	X	X	X				

10. План за инспекция

ПЛАН ЗА ОДИТ №

Организация:		
Адрес:		
Дати на одита:		
Вид одит:	<input type="checkbox"/> Планов надзор <input type="checkbox"/> Изменение на одобрението	<input type="checkbox"/> извънредна инспекция <input type="checkbox"/> първоначално одобрение
Стандарт/Спесификация		
Издание и версия на Описанието		

Инспектор	
Инспектор	

Представители на организацията	
Отговорен Ръководител	
Номиниран Ръководител	
Ръководител по качеството	
Брой и местоположение на площадките	

Инспектори:

Време		Одитирани зони/дейности	Изискване	Клауза	Представители на организацията
От	До				
		Откриваща среща			
		Обяд			
		Обобщаване на резултатите			
		Закриваща среща			

Ръководителите трябва да присъстват на одита на съответния отдел.

Препоръчва се Отговорният Ръководител да присъства и на закриващата среща.

Моля, попълнете имената на представителите на Организацията, които ще бъдат одитирани и изпратете копие от попълнения план до отдел „Летателна годност на ГВС“ на следния e-mail: [.....](#).

Получаването на попълнения план се приема за потвърждаване на одиторския екип и плана от Ваша страна.

По време на откриващата среща могат да бъдат внесени допълнителни изменения в предложения план за одит.

Инспектор:

Дата:

ЧАСТ 2: Наредба №145 Одиторски преглед за съответствие.

Петте колони могат да се маркират и използват съобразно необходимостта - за запис на класа за одобрение и/или производствена линия. Във всяка използвана колона, срещу съответните НАРЕДБА145 под-параграфи, моля поставете един от следните знаци, които означават:

1. знак () съответствие с изискванията;
2. знак (1.) не съответствие с изискванията, като до него се добавя пореден номер на бележките които се записват в Част 4 на доклада.
3. знак (N/A) конкретното изискване не е свързано с дейността на организацията;
4. знак (N/R) конкретното изискване е приложимо но не е одитирано в дадения случай;

Наредба 145	Предмет на одит					
чл. 59÷62	Сгради и съоръжения	<input type="checkbox"/>	<input type="checkbox"/>	<input type="checkbox"/>	<input type="checkbox"/>	<input type="checkbox"/>
чл. 38÷58	Персонал	<input type="checkbox"/>	<input type="checkbox"/>	<input type="checkbox"/>	<input type="checkbox"/>	<input type="checkbox"/>
чл. 47÷58	Удостоверяващ персонал	<input type="checkbox"/>	<input type="checkbox"/>	<input type="checkbox"/>	<input type="checkbox"/>	<input type="checkbox"/>
чл. 63	Оборудване, инструменти и пр.	<input type="checkbox"/>	<input type="checkbox"/>	<input type="checkbox"/>	<input type="checkbox"/>	<input type="checkbox"/>
чл. 63	Компоненти и материали	<input type="checkbox"/>	<input type="checkbox"/>	<input type="checkbox"/>	<input type="checkbox"/>	<input type="checkbox"/>
чл. 64	Одобрени данни за ТО	<input type="checkbox"/>	<input type="checkbox"/>	<input type="checkbox"/>	<input type="checkbox"/>	<input type="checkbox"/>
чл. 34 ÷ 37	Производствено планиране	<input type="checkbox"/>	<input type="checkbox"/>	<input type="checkbox"/>	<input type="checkbox"/>	<input type="checkbox"/>
чл. 83÷86	Удостоверяване на ТО	<input type="checkbox"/>	<input type="checkbox"/>	<input type="checkbox"/>	<input type="checkbox"/>	<input type="checkbox"/>
чл. 69, 89	Технически записи	<input type="checkbox"/>	<input type="checkbox"/>	<input type="checkbox"/>	<input type="checkbox"/>	<input type="checkbox"/>
чл. 90÷91	Докладване на събития	<input type="checkbox"/>	<input type="checkbox"/>	<input type="checkbox"/>	<input type="checkbox"/>	<input type="checkbox"/>
чл. 72 ÷77	Процедури и качество	<input type="checkbox"/>	<input type="checkbox"/>	<input type="checkbox"/>	<input type="checkbox"/>	<input type="checkbox"/>
чл. 16, 30	ОРКТО (Виж Част 3)	<input type="checkbox"/>	<input type="checkbox"/>	<input type="checkbox"/>	<input type="checkbox"/>	<input type="checkbox"/>
чл. 10, 12, 32	Права на ОТО	<input type="checkbox"/>	<input type="checkbox"/>	<input type="checkbox"/>	<input type="checkbox"/>	<input type="checkbox"/>
чл. 25÷29	Ограничения, спиране, отнемане на лиценза на ОТО	<input type="checkbox"/>	<input type="checkbox"/>	<input type="checkbox"/>	<input type="checkbox"/>	<input type="checkbox"/>
чл. 24	Промени в ОТО	<input type="checkbox"/>	<input type="checkbox"/>	<input type="checkbox"/>	<input type="checkbox"/>	<input type="checkbox"/>
чл. 13	Поддържане на валидността	<input type="checkbox"/>	<input type="checkbox"/>	<input type="checkbox"/>	<input type="checkbox"/>	<input type="checkbox"/>

Инспектори от Отдел "Летателна Годност на ГВС" при ГД "ГВА":

Име: _____ Подпис: _____

Име: _____ Подпис: _____

Отдел ЛГнаГВС

Дата на приключване Част 2:

ЧАСТ 3: СЪОТВЕТСТВИЕ НА ОПИСАНИЕТО НА ОРГАНИЗАЦИЯТА ЗА ТЕХНИЧЕСКО ОБСЛУЖВАНЕ.

Моля във всеки ред, срещу съответните заглавия, поставете един от следните знаци, които означават:

5. знак () съответствие с изискванията;
6. знак (1.) не съответствие с изискванията, като до него се добавя пореден номер на бележките които се записват в Част 4 на доклада.
7. знак (N/A) конкретното изискване не е свързано с дейността на организацията;
8. знак (N/R) конкретното изискване е приложимо но не е одитирано в дадения случай;

Част 0	Обща организация				
0.1.	<input type="checkbox"/>	<input type="checkbox"/>	<input type="checkbox"/>	<input type="checkbox"/>	Декларация на отговорния ръководител
0.2.	<input type="checkbox"/>	<input type="checkbox"/>	<input type="checkbox"/>	<input type="checkbox"/>	Обща информация за ОТО
0.3.	<input type="checkbox"/>	<input type="checkbox"/>	<input type="checkbox"/>	<input type="checkbox"/>	Ръководен персонал по ТО
0.4.	<input type="checkbox"/>	<input type="checkbox"/>	<input type="checkbox"/>	<input type="checkbox"/>	Процедура за уведомяване на ГД "ГВА" при промени в организираното от АО ТО - договори/места/персонал/дейности/одобрения.
0.5	<input type="checkbox"/>	<input type="checkbox"/>	<input type="checkbox"/>	<input type="checkbox"/>	Процедура за внасяне на изменения в РКТО
Част 1	Управление				
1.1.	<input type="checkbox"/>	<input type="checkbox"/>	<input type="checkbox"/>	<input type="checkbox"/>	Декларация на отговорния ръководител
1.2.	<input type="checkbox"/>	<input type="checkbox"/>	<input type="checkbox"/>	<input type="checkbox"/>	Политика на качеството
1.3	<input type="checkbox"/>	<input type="checkbox"/>	<input type="checkbox"/>	<input type="checkbox"/>	Ръководен персонал
1.4.	<input type="checkbox"/>	<input type="checkbox"/>	<input type="checkbox"/>	<input type="checkbox"/>	Задължения и отговорности на ръководния персонал
1.5.	<input type="checkbox"/>	<input type="checkbox"/>	<input type="checkbox"/>	<input type="checkbox"/>	Организационно-управленска структура
1.6.	<input type="checkbox"/>	<input type="checkbox"/>	<input type="checkbox"/>	<input type="checkbox"/>	Списък на удостоверяващия персонал
1.7.	<input type="checkbox"/>	<input type="checkbox"/>	<input type="checkbox"/>	<input type="checkbox"/>	Човешки ресурси
1.8.	<input type="checkbox"/>	<input type="checkbox"/>	<input type="checkbox"/>	<input type="checkbox"/>	Общо описание на помещенията и съоръженията на всяко място за извършване на ТО
1.9.	<input type="checkbox"/>	<input type="checkbox"/>	<input type="checkbox"/>	<input type="checkbox"/>	Обхват на дейността на ОТО
1.10	<input type="checkbox"/>	<input type="checkbox"/>	<input type="checkbox"/>	<input type="checkbox"/>	Процедура за информиране на ГД "ГВА" за промени, свързани с дейността на ОТО (дейности/ограничения/места/персонал)
1.11	<input type="checkbox"/>	<input type="checkbox"/>	<input type="checkbox"/>	<input type="checkbox"/>	Процедура за промени в описанието
Част 2	Процедури по ТО				
2.1.	<input type="checkbox"/>	<input type="checkbox"/>	<input type="checkbox"/>	<input type="checkbox"/>	Оценка на доставчици и контрол на подизпълнители
2.2.	<input type="checkbox"/>	<input type="checkbox"/>	<input type="checkbox"/>	<input type="checkbox"/>	Приемане и проверка на компоненти и материали от външни доставчици
2.3.	<input type="checkbox"/>	<input type="checkbox"/>	<input type="checkbox"/>	<input type="checkbox"/>	Складиране, поставяне на етикети и допускане на компоненти и материали за използване в процеса на ТО
2.4.	<input type="checkbox"/>	<input type="checkbox"/>	<input type="checkbox"/>	<input type="checkbox"/>	Приемане и проверка на инструменти, оборудване и контролна апаратура
2.5.	<input type="checkbox"/>	<input type="checkbox"/>	<input type="checkbox"/>	<input type="checkbox"/>	Калибриране на инструменти, оборудване и контролна апаратура
2.6.	<input type="checkbox"/>	<input type="checkbox"/>	<input type="checkbox"/>	<input type="checkbox"/>	Използване на инструменти, оборудване и контролна апаратура от персонала.
2.7.	<input type="checkbox"/>	<input type="checkbox"/>	<input type="checkbox"/>	<input type="checkbox"/>	Стандарти за поддържане на чистота в помещенията за ТО
2.8.	<input type="checkbox"/>	<input type="checkbox"/>	<input type="checkbox"/>	<input type="checkbox"/>	Инструкции за ТО на ВС и компоненти, разработени от ОТО, съответствие с тези на производителите или държателите на типовия сертификат на авиационната техника, начин на осъвременяване, достъп на персонала до тях
2.9.	<input type="checkbox"/>	<input type="checkbox"/>	<input type="checkbox"/>	<input type="checkbox"/>	Процедури за поправки и ремонти
2.10.	<input type="checkbox"/>	<input type="checkbox"/>	<input type="checkbox"/>	<input type="checkbox"/>	Процедура за съответствие с програма за ТО на въздушен превозвач и авиационен оператор
2.11.	<input type="checkbox"/>	<input type="checkbox"/>	<input type="checkbox"/>	<input type="checkbox"/>	Процедури за директиви за летателна годност
2.12.	<input type="checkbox"/>	<input type="checkbox"/>	<input type="checkbox"/>	<input type="checkbox"/>	Процедури за алтернативни начини на извършване на модификации
2.13.	<input type="checkbox"/>	<input type="checkbox"/>	<input type="checkbox"/>	<input type="checkbox"/>	Използвана техническа документация и нейното попълване
2.14.	<input type="checkbox"/>	<input type="checkbox"/>	<input type="checkbox"/>	<input type="checkbox"/>	Контрол на техническите записи
2.15.	<input type="checkbox"/>	<input type="checkbox"/>	<input type="checkbox"/>	<input type="checkbox"/>	Отстраняване на недостатъци, възникнали по време на базово ТО
2.16.	<input type="checkbox"/>	<input type="checkbox"/>	<input type="checkbox"/>	<input type="checkbox"/>	Процедура за допускане до експлоатация
2.17.	<input type="checkbox"/>	<input type="checkbox"/>	<input type="checkbox"/>	<input type="checkbox"/>	Технически записи, извършвани в документацията на авиационни оператори и въздушни превозвачи
2.18.	<input type="checkbox"/>	<input type="checkbox"/>	<input type="checkbox"/>	<input type="checkbox"/>	Процедура за докладване за недостатъци и грешки
2.19.	<input type="checkbox"/>	<input type="checkbox"/>	<input type="checkbox"/>	<input type="checkbox"/>	Връщане на компоненти с недостатъци в склада
2.20.	<input type="checkbox"/>	<input type="checkbox"/>	<input type="checkbox"/>	<input type="checkbox"/>	Връщане на компоненти с недостатъци на външни доставчици
2.21.	<input type="checkbox"/>	<input type="checkbox"/>	<input type="checkbox"/>	<input type="checkbox"/>	Контрол на компютърните системи за технически записи
2.22.	<input type="checkbox"/>	<input type="checkbox"/>	<input type="checkbox"/>	<input type="checkbox"/>	Контрол на планираните човечески работни задачи за съответствие с поставените задачи по ТО
2.23.	<input type="checkbox"/>	<input type="checkbox"/>	<input type="checkbox"/>	<input type="checkbox"/>	Контрол на работи с критична важност
2.24.	<input type="checkbox"/>	<input type="checkbox"/>	<input type="checkbox"/>	<input type="checkbox"/>	Специфични процедури за ТО, като пускане и проба на двигатели, проверка на херметичността на пилотската кабина, буксировка на ВС и други
2.25.	<input type="checkbox"/>	<input type="checkbox"/>	<input type="checkbox"/>	<input type="checkbox"/>	Откриване и отстраняване на грешки, допуснати при ТО
2.26.	<input type="checkbox"/>	<input type="checkbox"/>	<input type="checkbox"/>	<input type="checkbox"/>	Предаване на незавършена работа между смени
2.27.	<input type="checkbox"/>	<input type="checkbox"/>	<input type="checkbox"/>	<input type="checkbox"/>	Уведомяване на производител или държател на типов сертификат на авиационна техника за неточности в техническа документация
Част L2	Допълнителни процедури за линейно ТО				

L 2.1.	<input type="checkbox"/>	<input type="checkbox"/>	<input type="checkbox"/>	<input type="checkbox"/>	Контрол на компоненти, оборудване, инструменти и контролна апаратура по време на линейно ТО
L 2.2.	<input type="checkbox"/>	<input type="checkbox"/>	<input type="checkbox"/>	<input type="checkbox"/>	Процедури за линейно ТО, свързани със зареждане и източване на гориво, противообледенителна обработка на ВС и други
L 2.3.	<input type="checkbox"/>	<input type="checkbox"/>	<input type="checkbox"/>	<input type="checkbox"/>	Контрол на повтарящи се недостатъци по време на линейно ТО
L 2.4.	<input type="checkbox"/>	<input type="checkbox"/>	<input type="checkbox"/>	<input type="checkbox"/>	Процедура за попълване на технически борден дневник
L 2.5.	<input type="checkbox"/>	<input type="checkbox"/>	<input type="checkbox"/>	<input type="checkbox"/>	Процедура за заемане или наемане на компоненти
L 2.6.	<input type="checkbox"/>	<input type="checkbox"/>	<input type="checkbox"/>	<input type="checkbox"/>	Процедура за връщане на компоненти с недостатъци, демонтирани от ВС при линейно ТО
L 2.7.	<input type="checkbox"/>	<input type="checkbox"/>	<input type="checkbox"/>	<input type="checkbox"/>	Процедура за работи с критична важност
Част 3	Процедури по политиката за качество				
3.1.	<input type="checkbox"/>	<input type="checkbox"/>	<input type="checkbox"/>	<input type="checkbox"/>	Одит на качеството на процедурите на ОТО
3.2.	<input type="checkbox"/>	<input type="checkbox"/>	<input type="checkbox"/>	<input type="checkbox"/>	Одит на качеството на ТО на ВС
3.3.	<input type="checkbox"/>	<input type="checkbox"/>	<input type="checkbox"/>	<input type="checkbox"/>	Оценка на качеството на процедурата по отстраняване на недостатъци
3.4.	<input type="checkbox"/>	<input type="checkbox"/>	<input type="checkbox"/>	<input type="checkbox"/>	Процедура за обучение и квалификация на удостоверяващия персонал
3.5.	<input type="checkbox"/>	<input type="checkbox"/>	<input type="checkbox"/>	<input type="checkbox"/>	Записи за удостоверяващия персонал
3.6.	<input type="checkbox"/>	<input type="checkbox"/>	<input type="checkbox"/>	<input type="checkbox"/>	Персонал за одит на качеството
3.7.	<input type="checkbox"/>	<input type="checkbox"/>	<input type="checkbox"/>	<input type="checkbox"/>	Квалификация на персонала по качеството
3.8.	<input type="checkbox"/>	<input type="checkbox"/>	<input type="checkbox"/>	<input type="checkbox"/>	Квалификация на техническия персонал
3.9.	<input type="checkbox"/>	<input type="checkbox"/>	<input type="checkbox"/>	<input type="checkbox"/>	Контрол на процеса на допускане на изключения в ТО на ВС и компонент
3.10.	<input type="checkbox"/>	<input type="checkbox"/>	<input type="checkbox"/>	<input type="checkbox"/>	Контрол на отложени работи по ТО в отклонение от процедурите на ОТО
3.11.	<input type="checkbox"/>	<input type="checkbox"/>	<input type="checkbox"/>	<input type="checkbox"/>	Процедури за специализирани дейности, безразрушителен контрол, заварки и други
3.12.	<input type="checkbox"/>	<input type="checkbox"/>	<input type="checkbox"/>	<input type="checkbox"/>	Контрол на екипи, извършващи ТО, когато са външни за ОТО
3.13.	<input type="checkbox"/>	<input type="checkbox"/>	<input type="checkbox"/>	<input type="checkbox"/>	Процедури за обучение по програмата "Човешки фактор"
Част 4	Връзки с авиационни оператори				
4.1.	<input type="checkbox"/>	<input type="checkbox"/>	<input type="checkbox"/>	<input type="checkbox"/>	Списък на въздушните превозвачи и авиационните оператори, с които ОТО е сключила договори за ТО
4.2.	<input type="checkbox"/>	<input type="checkbox"/>	<input type="checkbox"/>	<input type="checkbox"/>	Процедури и документация на въздушните превозвачи и авиационните оператори, свързани с ТО
4.3.	<input type="checkbox"/>	<input type="checkbox"/>	<input type="checkbox"/>	<input type="checkbox"/>	Водене на записи за въздушните превозвачи и авиационните оператори
Част 5	Приложения				
5.1.	<input type="checkbox"/>	<input type="checkbox"/>	<input type="checkbox"/>	<input type="checkbox"/>	Образци на документи
5.2.	<input type="checkbox"/>	<input type="checkbox"/>	<input type="checkbox"/>	<input type="checkbox"/>	Списък на подизпълнителите
5.3.	<input type="checkbox"/>	<input type="checkbox"/>	<input type="checkbox"/>	<input type="checkbox"/>	Списък на местата за извършване на линейно ТО
5.4.	<input type="checkbox"/>	<input type="checkbox"/>	<input type="checkbox"/>	<input type="checkbox"/>	Списък на други организации за ТО, с които ОТО има договори
Част 6	Процедури, свързани с ТО, когато лицето има и лиценз за въздушен превозвач и/или свидетелство за авиационен оператор				
6.1.	<input type="checkbox"/>	<input type="checkbox"/>	<input type="checkbox"/>	<input type="checkbox"/>	Използване на Технически борден дневник и прилагане на Списъка на минимално допустимите откази (MEL)
6.2.	<input type="checkbox"/>	<input type="checkbox"/>	<input type="checkbox"/>	<input type="checkbox"/>	Програма за ТО на ВС - разработка и въвеждане на изменения
6.3.	<input type="checkbox"/>	<input type="checkbox"/>	<input type="checkbox"/>	<input type="checkbox"/>	Полетно време и технически записи - отговорности, запазване, достъп
6.4.	<input type="checkbox"/>	<input type="checkbox"/>	<input type="checkbox"/>	<input type="checkbox"/>	Изпълнение и контрол на Директиви за летателна годност
6.5.	<input type="checkbox"/>	<input type="checkbox"/>	<input type="checkbox"/>	<input type="checkbox"/>	Анализ на ефективността на програмата за ТО на ВС
6.6.	<input type="checkbox"/>	<input type="checkbox"/>	<input type="checkbox"/>	<input type="checkbox"/>	Незадължителни модификации - политика
6.7.	<input type="checkbox"/>	<input type="checkbox"/>	<input type="checkbox"/>	<input type="checkbox"/>	Стандарти за изпълнение на "големи" модификации
6.8.	<input type="checkbox"/>	<input type="checkbox"/>	<input type="checkbox"/>	<input type="checkbox"/>	Доклади за недостатъци
6.9.	<input type="checkbox"/>	<input type="checkbox"/>	<input type="checkbox"/>	<input type="checkbox"/>	Инженерингова дейност
6.10.	<input type="checkbox"/>	<input type="checkbox"/>	<input type="checkbox"/>	<input type="checkbox"/>	Програма за надеждност
6.11.	<input type="checkbox"/>	<input type="checkbox"/>	<input type="checkbox"/>	<input type="checkbox"/>	Предполетен преглед
6.12.	<input type="checkbox"/>	<input type="checkbox"/>	<input type="checkbox"/>	<input type="checkbox"/>	Претегляне на ВС
6.13.	<input type="checkbox"/>	<input type="checkbox"/>	<input type="checkbox"/>	<input type="checkbox"/>	Процедури за облитане на ВС
6.14.	<input type="checkbox"/>	<input type="checkbox"/>	<input type="checkbox"/>	<input type="checkbox"/>	Образци на документи, използвани етикети и бланки

Описание на ОТО " _____ " Издание №, Ревизия №

Инспектор(и) от Отдел "Летателна Годност на ГВС" при ГД "ГВА":

Име: _____

Подпис: _____

Име: _____

Подпис: _____

Отдел ЛГ на ГВС

Дата на приключване Част 3:

ЧАСТ 4: СТАТУС НА УСТАНОВЕНИ НЕСЪОТВЕТСТВИЯ ПО НАРЕДБА №145.

Всяко ниво №1 и ниво №2 несъответствия трябва да бъдат записани, независимо дали са били отстранени или не и номерирани, като номерът им да кореспондира със същите номера посочени в Част 2 и Част 3 на тази форма.

Копие от записите за всички неотстранени несъответствия да се представи на организацията за коригиращи действия.

Референтен № в Част 2 или 3	Референтен № на одит(и): Несъответствие:	н и в о	Коригиращи действия		
			Дата за отстраняване:	Внесени коригиращи действия:	Дата на закриване Док.№:
Референтен № в Част 2 или 3	Референтен № на одит(и): Несъответствие:	н и в о	Коригиращи действия		
			Дата за отстраняване:	Внесени коригиращи действия:	Дата на закриване Док.№:
Референтен № в Част 2 или 3	Референтен № на одит(и): Несъответствие:	н и в о	Коригиращи действия		
			Дата за отстраняване:	Внесени коригиращи действия:	Дата на закриване Док.№:

Инспектори от Отдел “Летателна Годност на ГВС” при ГД “ГВА”:

Име: _____ Подпис: _____

Име: _____ Подпис: _____

Отдел ЛГнаГВС

Дата на приключване Част 4:

ЧАСТ 5: ПРЕПОРЪКИ ВЪВ ВРЪЗКА С ОДОБРЕНИЕТО ИЛИ ПРОДЪЛЖАВАНЕ ВАЛИДНОСТ НА ОДОБРЕНИЕ, ИЛИ ПРОМЕНИ В ОДОБРЕНИЕТО.

Име на организацията:

№ на одобрението:

№ на одита:

Следният обхват на одобрение, съгласно Наредба № 145 се препоръчва за тази организация:

Или,

Посоченият обхват на одобрение № , съгласно Наредба № 145 се поддържа.

ИЗГОТВИЛИ ПРЕПОРЪКИТЕ:

Инспектори от Отдел "Летателна Годност на ГВС" при ГД "ГВА":

Име: _____ Подпис: _____

Име: _____ Подпис: _____

Формата проверена като цяло: _____ Дата: _____

12. Протокол от заключителна среща

Протокол			
ОТО Наредба 145			
Представител / длъжност			
Инспектор ГД “ГВА”			
Дата/ Част и обект на одита / Период на надзор		Наредба 145	
Място			
Присъстващи / длъжност			

№	Тема	Описание/Бележки
1	Обобщена оценка за дейността на организацията през периода на надзор (промени, затруднения, комуникация с ГД “ГВА”)	
2	Обсъждане констатираните през периода на надзор несъответствия и отстраняването им.	
3	Обсъждане намерения за промени в дейността на организацията	
4	Закриване на срещата	

Част. 13. Несъответствия и административни нарушения

Глава 1. Действия при констатиране на несъответствие НИВО 1

В съответствие с Регламент 1321/2014 и въз основа на проведените инспекции, при които са констатирани несъответствия квалифицирани като ниво 1, главният директор на ГД ГВА:

- Спира,
- Ограничава, или
- Отнема правата по издаденото одобрение / удостоверение.

След провеждането на одити/инспекции и при констатирани незадоволителни резултати (несъответствия ниво 1), инспекторът, провел инспекцията, а в случаи на одити – отговорният инспектор следва да състави и връчи инспекторско предписание (Част 4 и 5 на съответните EASA Форми). В него следва да за указани констатираните несъответствия в дадената област, да са определени конкретните нарушени норми и наблюденията от инспекцията, като се изисква незабавно отстраняване на несъответствието, а в случаите на ВС – преди изпълнение на следващия полет. В препоръките (Част 5 на съответната EASA Форма) се поставя срок за извършване на анализ на коренната причина и представяне на план за незабавни и коригиращи действия от засегнатата организация.

Спирането / ограничаването / отнемането на издадено одобрение / удостоверение се извършва със заповед на Главният директор на ГД ГВА, въз основа на мотивиран доклад за извършената инспекция / одит от съответния инспектор.

След съобщаване на заповед за спиране / ограничаване / отнемане на издадено одобрение / удостоверение, засегнатата организация е длъжна незабавно да върне издаденото одобрение / удостоверение и да преустанови извършването на всякакви дейности, произтичащи от правата на одобрението / удостоверението.

Възобновяването на дейностите по спряно / ограничено / отнето одобрение / удостоверение се извършва след представяне от съответната организация пред ГД ГВА на доказателства за отстраняване на несъответствията и след извършване на необходимите одити/инспекции за потвърждаване закриването на несъответствията.

Възобновяването се извършва със заповед на главния директор на ГД ГВА.

Глава 2. Правила за съставяне на актове за установяване на административни нарушения по смисъла на Закона за административните нарушения и наказания

I. Основание за започване на административнонаказателното производство.

Всяко едно установено несъответствие с повелителните изисквания на Закона за гражданското въздухоплаване, конкретизирани с актовете по прилагането му, както и на регламентите на ЕС, е основание за образуване на административнонаказателно производство.

II. Съставяне на акта за установяване на административно нарушение:

1. Съставяне на протокол.

Във всички случаи е необходимо да се изготви протокол.

Съгласно чл.16б, ал.4 от ЗГВ за резултатите от проверките инспекторите съставят констативен протокол, към който прилагат събраните доказателства.

Възможно е протоколът да се състави както по време на инспекторска проверка, така и в ГД ГВА - при преглед на документи (т.нар.документна проверка).

Посочва се конкретното изискване, и действията или бездействията на проверяваното лице, които не са в съответствие с изискването. Посочва се резултатът от нарушението. Протоколът се предоставя на проверяваните лица лично срещу подпис. Описанието на извършеното нарушение и нормите на закона, които са нарушени, следва да бъдат отразени по еднакъв начин както в протокола, така и в акта за установяване на административното нарушение.

2. Съставяне на акта за установяване на административно нарушение.

2.1. Извършител.

Съгласно чл. 24, ал.1 от ЗАНН административнонаказателната отговорност е лична. Само лицето, посочено като извършител в констативния протокол и акта, може да бъде наказвано. За административни

нарушения, извършени при осъществяване дейността на предприятия, учреждения и организации, отговарят работниците и служителите, които са ги извършили, както и ръководителите, които са наредили или допуснали да бъдат извършени (чл.24, ал.2 от ЗАНН).

Съгласно чл. 83, ал.1 от ЗАНН, когато в закон или постановление на Министерския съвет е предвидено, на юридически лица и еднолични търговци може да се налага имуществена санкция за неизпълнение на задължения към държавата при осъществяване на тяхната дейност. Санкцията се налага по реда на ЗАНН, защото в ЗГВ не е предвидено друго.

2.2. Давност.

Съгласно чл.34, ал.1, изр.2 от ЗАНН не се образува административнонаказателно производство, ако не е съставен акт за установяване на нарушението в продължение на три месеца от откриване на нарушителя или ако е изтекла една година от извършване на нарушението.

Съгласно чл. 36, ал. 1 от ЗАНН, административнонаказателното производство се образува със съставяне на акт за установяване на извършеното административно нарушение.

Датата на съставянето на акта е моментът, от който започва да тече срокът за изготвяне на наказателното постановление.

Изтичането на посочените срокове е абсолютна процесуална пречка да се образува административно-наказателно производство и да се определи административно наказание.

2.3. Изготвяне.

Съгласно чл. 40, ал.1 от ЗАНН актът за установяване на административното нарушение се съставя в присъствието на нарушителя и свидетелите, които са присъствали при извършване или установяване на нарушението.

Когато нарушителят е известен, но не може да се намери или след покана не се яви за съставяне на акта, актът се съставя и в негово отсъствие (чл.40, ал.2 от ЗАНН).

Съставянето на акта в отсъствие на извършителя не изключва задължението препис от акта да му бъде връчен лично срещу подпис.

При липса на свидетели, присъствали при извършването или установяването на нарушението, или при невъзможност да се състави акт в тяхно присъствие, той се съставя в присъствието на двама други свидетели, като това изрично се отбелязва в него (чл.40, ал.3 от ЗАНН).

Когато нарушението е установено въз основа на официални документи, актът може да се състави и в отсъствие на свидетели (чл.40, ал.4 от ЗАНН).

2.4. Доказателства.

Подлежат на доказване: извършеното нарушение и участието на нарушителя в него (т.е. нарушената норма, деянието - действие или бездействие, причинната връзка между деянието и настъпилата вреда, ако е настъпила вреда, авторството на деянието - извършителят сам ли и лично ли е действал или с или чрез други лица); характерът и размерът на вредите, причинени с деянието (ако има такива); другите обстоятелства, които имат значение за отговорността на нарушителя, включително и относно семейното и имущественото му положение.

Съгласно чл. 41 от ЗАНН при констатиране на административни нарушения актосъставителят може да изземва и задържа веществените доказателства, свързани с установяване на нарушението, както и вещите, които подлежат на отнемане в полза на държавата.

3. Съдържание на акта за установяване на административното нарушение.

Съгласно чл. 42 от ЗАНН актът за установяване на административното нарушение трябва да съдържа:

1. собственото, бащиното и фамилното име на съставителя и длъжността му;
2. датата на съставяне на акта;
3. датата и мястото на извършване на нарушението;
4. описание на нарушението и обстоятелствата, при които е било извършено;
5. законните разпоредби, които са нарушени;

6. собственото, бащиното и фамилното име и възрастта на нарушителя, точния му адрес и местоработата, единен граждански номер;

7. имената и точните адреси на свидетелите, единен граждански номер;
8. обясненията или възраженията на нарушителя, ако е направил такива;
9. имената и точните адреси на лицата, които са претърпели имуществени вреди от нарушението, единен граждански номер;
10. опис на писмените материали и на иззетите вещи, ако има такива, и кому са поверени за пазене.

ЗА ВАЛИДНОСТТА НА АКТА Е НЕОБХОДИМО ДА СА НАЛИЦЕ ВСИЧКИ РЕКВИЗИТИ НА АКТА ПО Т.1-7 ВКЛЮЧИТЕЛНО.

По т.4: Подробно трябва да бъдат описани изискванията на нормата на ЗГВ, които са нарушени, самото действие или бездействие, с което е осъществено нарушението, качеството на извършителя, отношението му към извършеното (действал ли е с умисъл или по непредпазливост).

По т. 5: Става дума само за законова норма от ЗГВ. В допълнение следва да бъде посочена и нормата на съответната наредба, регламент на ЕС или административен акт на ГДТВА"(заповед, инструкция, указание, бюлетин, инспекторско предписание), ако има такъв.

По т.6: За чужденци се записва личен номер на чужденец (ЛНЧ), а на граждани на ЕС и на държави - страни по споразумението за ЕИП (Исландия, Лихтенщайн, и Норвегия) и граждани на Конфедерация Швейцария - личен номер (ЛН). Тези данни се съдържат в личните документи, издадени им от българската държава по повод пребиваването им в нея, съгласно Закона за българските лични документи.

За юридически лица (ЮЛ): записва се фирменото наименование, ЕИК, адрес на седалището, лицето, което го представлява - три имена, длъжност, ЕГН, адрес по местоживееене.

По т.10: Необходимо е в акта да се опишат всички документи, които са проверени и въз основа на които се прави изводът, че е налице нарушение. Документите се описват с название, автор, дата, рег.номер, предмет.

Възможно е в един акт да бъдат описани повече от едно нарушения, но за всяко от тях трябва да е бил изготвен и връчен отделен констативен протокол или всяко от тях трябва да е било подробно описано в общия констативен протокол.

4. Връчване на акта.

Съгласно чл. 43, ал.1 от ЗАНН актът се подписва от съставителя и поне от един от свидетелите, посочени в него, и се предявява на нарушителя да се запознае със съдържанието му и да го подпише със задължение да уведоми наказващия орган, когато промени адреса си.

Съставеният акт трябва да бъде предявен за подпис на нарушителя. Факта на предявяването на акта се удостоверява с подписването му от нарушителя/отказа да подпише.

Актът се съставя само на нарушителя, а следва да се предяви, когато нарушителят е юридическо лице при условията на чл.83 от ЗАНН, на представляващите го физически лица - управител, изпълнителен директор и т.н.

Предявяването е лично и присъствено. Няма пречка извършителят да бъде повикан в ГДТВА", за да му бъде връчен акта срещу подпис.

Когато нарушителят откаже да подпише акта, това се удостоверява чрез подписа на един свидетел, името и точният адрес на който се отбелязват в акта (ал.2 на чл.43 от ЗАНН).

Отказът на извършителя да подпише акта е моментът, от който той се счита за уведомен, че срещу него е образувано административнонаказателно производство.

Когато не може да се установи самоличността на нарушителя от актосъставителя, тя се установява от най-близката общинска администрация или поделение на Министерството на вътрешните работи (ал.3 на чл.43 от ЗАНН).

Тази разпоредба се прилага, когато извършителят не разполага с документ за самоличност или отказва да разкрие самоличността си.

Когато актът е съставен в отсъствие на нарушителя, той се изпраща на общинската администрация по местоживееенето на нарушителя за предявяване и подписване. Актът се предявява и подписва не по-късно от седем дни от получаването и се връща незабавно (ал.4 на чл.43 от ЗАНН). За тази цел при връчване от общинските органи извършителят се подписва върху разписката при връчване, предвидена

във формуляра на акта. Това обстоятелство е необходимо да бъде указано на общинските органи в писмото до тях с искане за връчване на акта.

Тази разпоредба се прилага, когато извършителят не е намерен или не се е отзовал на поканата да му се връчи акта. Задължение да връчи акта има общината/кметството по местоживеенето на нарушителя. Те имат задължението да върнат подписания акт на ГД ГВА.

При подписване на акта на нарушителя се връчва препис от него срещу разписка, а в акта се отбелязва датата на неговото подписване (ал.5 от чл.43 на ЗАНН).

Това действие е задължително за органа по връчването — ГД ГВА или общината/кметството по местоживеенето на извършителя.

Когато нарушителят след щателно издирване не може да бъде намерен, това се отбелязва в акта и производството се спира (ал.6 на чл.43 от ЗАНН).

5. Последници от връчването на акта.

Съгласно чл. 44, ал. 1 от ЗАНН освен възраженията при съставяне на акта в тридневен срок от подписването му нарушителят може да направи и писмени възражения по него.

Нарушителят има право да заяви и да иска да бъдат вписани възраженията му в самия акт в момента на съставянето и преди да бъде връчен.

Когато във възраженията си нарушителят посочи писмени или веществени доказателства, те трябва да бъдат събрани служебно, доколкото това е възможно (чл.44, ал.2 от ЗАНН).

В двуседмичен срок от подписването на акта той се изпраща на наказващия орган заедно с възраженията, събраните доказателства и другите приложения към преписката.(чл.44, ал.3 от ЗАНН).

Когато нарушителят няма постоянен адрес в Република България, съставеният акт се предоставя незабавно на наказващия орган. Към акта се прилагат писмени обяснения или възражения на извършителя.(чл.44, ал.4 от ЗАНН).

Моментът на подписването на акта от извършителя е моментът, от който за актосъставителя тече срок от две седмици за окомплектоване и изпращане на административнонаказателната преписка до главния директор на ГД ГВА (наказващия орган). Изпращането е незабавно, когато нарушителят няма постоянен адрес на територията на страната.

6. Производство по налагане на административните наказания

Главният директор на ГД ГВА е длъжен да се произнесе по административнонаказателната преписка в едномесечен срок от получаването ѝ.

Срокът тече от момента на окончателното окомплектоване на преписката, т.е. от прилагането към нея на всички документи, свързани със случая.

Когато са искани и събирани документи от други институции и адресати извън ГДТВА”, окончателното окомплектоване на преписката е възможно след постъпването на последния включен в нея документ, необходим за изясняване на дадени обстоятелства.

В случаите по чл. 44, ал. 4 (нарушителят няма адрес в РБ) главният директор се произнася в деня на получаване на административнонаказателната преписка, (чл. 52, ал.1 от ЗАНН).

Ако се установи, че актът не е бил предявен на нарушителя, главният директор го връща веднага на актосъставителя.(чл.52, ал.2 от ЗАНН).

Преди да се произнесе по преписката, наказващият орган проверява акта с оглед на неговата законосъобразност и обоснованост и преценява възраженията и събраните доказателства, а когато е необходимо, извършва и разследване на спорните обстоятелства. Разследването може да бъде възложено и на други длъжностни лица от същото ведомство (чл.52, ал.4 от ЗАНН).

Когато се установи, че нарушителят е извършил деянието виновно, главният директор на ГД ГВА издава наказателно постановление, с което налага на нарушителя съответно административно наказание, (чл. 53, ал.1 от ЗАНН).

Наказателното постановление се издава от главния директор лично, а не от лице, което го замества временно въз основа на заповед.

Връчването на наказателното постановление се извършва от актосъставител, т.е. инспектора, подписал акта за установяване на административно нарушение.

При връчване на наказателното постановление извършителят се подписва с имената и подписа си и полага саморъчно датата, на която е получил преписа от наказателното постановление.

Писменото съобщение се отправя до адресата на домашния му адрес със съобщение за обратна разписка. В случай, че липсва посочен домашен адрес за дадения извършител, или в ГД ГВА пристигне съобщение за липса на връчена обратна разписка, съобщението се изпраща до адреса на предприятието, където работи извършителят. Съобщението може да бъде изпратено и по факс на служебния факс на предприятието, където работи извършителят.

Преписът от наказателното постановление се връчва на извършителя лично срещу подпис в сградата на ГД ГВА в деловодството (в сградата, находища се на бул. „Брюксел“).

В случай на отказ на лицето, явило се в деловодството на ГД ГВА, да подпише връченото му наказателно постановление, деловодителят прави бележка за това в присъствието на поне едно лице - служител в ГД ГВА , което се подписва върху преписа от наказателното постановление.

В случай на отказ на извършителя да подпише връченото му постановление, се прави бележка за това в присъствието на поне едно лице, което се подписва върху преписа от наказателното постановление.

Преписът от наказателното постановление се връчва на работодателя в предприятието, където работи извършителят, със задължението да го връчи на извършителя, като това обстоятелство се отбелязва върху постановлението.

В случай, че извършителят не е наето лице в предприятие на територията на Република България, се връчва препис от постановлението на домашния му адрес.

В случай, че извършителят или негов законен представител, (ако извършителят е непълнолетен) не бъдат открити на домашния адрес на извършителя, това обстоятелство се отбелязва в постановлението. Когато нарушителят не се намери на посочения от него адрес, а новият му адрес е неизвестен, наказващият орган (въз основа на доклад на актосъставителя, съдържащ обстоятелствата за невъзможността за връчване) отбелязва това върху наказателното постановление и то се счита за връчено от деня на отбелязването - чл.58, ал.2 - ЗАНН. Когато извършителят отсъства, преписът на наказателното постановление се връчва на пълнолетен член на семейството му, а ако няма пълнолетен член на семейството - на домоуправителя или портиера, на съквартирант или съсед, когато той поеме задължение да го предаде. Лицето, чрез което става връчването, подписва разписка със задължение да предаде наказателното постановление на извършителя, за когото е предназначено.

В случай, че извършителят или пълнолетен член на семейството му, или домоуправителят или портиерът, съквартирантът или съседът, не могат или откажат да подпишат връчването на наказателното постановление, се прави бележка за това в присъствието на поне едно лице, което се подписва.

В случай, че извършителят не може да бъде намерен на постоянния му адрес в рамките на един работен ден, връчването на наказателното постановление се осъществява от общинската служба или кметството на населеното място, на което е адреса на извършителя. За целта се изпраща преписа на наказателното постановление до общинската администрация / кметската управа на населеното място, където се намира постоянният адрес на извършителя, заедно с придружително писмо, съдържащо искането за връчване.

На учреждение или юридическо лице връчването става срещу подпис на длъжностно лице, натоварено да поема книгата.

Актосъставителят, извършил връчването, връща своевременно разписката, която се прилага по административно-наказателната преписка, съхранявана в отдел „Правно осигуряване“.

В разписката се отбелязват датата на връчването, името и длъжността на лицето, което е извършило връчването.

В случай, че извършителят е гражданин на страна - членка на ЕС, и няма адрес на територията на страната, връчването се осъществява при условията и по реда на чл.3 и чл.5 от Конвенцията за взаимопомощ по наказателноправни въпроси между държавите - членки на Европейския съюз, в съответствие с чл.34 от договора за Европейския съюз, като за целта се извършва превод на изпращаното наказателно постановление на официалния език на държавата - членка, на чиято територия е адресът на извършителя. Преведеното наказателно постановление се изпраща с придружително писмо на български език и на официалния език на държавата - членка, на чиято територия е адресът на извършителя. Наказателното постановление, заедно с придружителното писмо, се изпращат по пощата с препоръчано писмо с обратна разписка на адреса на извършителя. В случай, че връчването не се осъществи, наказателното постановление се изпраща чрез Министерството на правосъдието на Република България, с придружително писмо.

Когато извършителят е гражданин на трета страна, наказателното постановление се изпраща на МВНР за връчване при условията и по реда, предвидени в двустранните спогодби или договори за правна помощ с държавата, на чиято територия е постоянният адрес на извършителя.